Estadísticas Agrícolas de las Unidades de Riego

AÑO AGRÍCOLA 2006-2007

CONAGUA
Comisión Nacional del Agua

SEMARNAT
SECRETARÍA DE MEDIO AMBIENTE Y RECURSOS NATURALES

CONAGUA
Comisión Nacional del Agua

ESTADÍSTICAS AGRÍCOLAS DE UNIDADES DE RIEGO

AÑO AGRÍCOLA 2006-2007

Subdirección General de Infraestructura Hidroagrícola

Gerencia de Unidades de Riego

INFORME ESTADÍSTICO
Diciembre 2008

Secretaría de Medio Ambiente y Recursos Naturales

Secretario
M.C. Juan Rafael Elvira Quesada

Comisión Nacional del Agua

Director General
Ing. José Luis Luege Tamargo

Subdirector General de Infraestructura Hidroagrícola
Ing. Sergio Soto Priante

Gerente de Unidades de Riego
Ing. Julio Alexander Frezieres

Subgerente de Sistemas de Bombeo Hidroagrícola
Ing. L. Enrique Zarate Leyva

Estadísticas Agrícolas de las Unidades de Riego
Año agrícola 2006-2007
ISBN: 978-607-7533-39-9

Diseño y Producción
Colegio de Postgraduados
Programa de Postgrado en Hidrociencias
Editores: Adolfo Exebio García, Julio C. Buendía Espinoza, Ma. Eugenia Delgadillo Piñón
Ulises E. Fuentes Venado y Héctor Buendía Espinosa

©Comisión Nacional del Agua
Subdirección General de Infraestructura Hidroagrícola
Gerencia de Unidades de Riego

Reservados todos los derechos
Hecho en México
Made in México
Diciembre 2008

PRESENTACIÓN

La superficie de riego en México es del orden de los 6.5 millones de ha, de las cuales aproximadamente 3.55 millones se concentran en 82 Distritos de Riego y 2.95 millones se ubican en 195 Distritos de Desarrollo Rural con aproximadamente 40,000 Unidades de Riego.

En las Unidades de Riego, de acuerdo al Directorio Oficial de la SAGARPA, se tienen 22,734 Unidades de Riego organizadas que dominan una superficie de 2,061,677 hectáreas; pero además, se tiene información oficial sobre otras 16,758 Unidades de Riego sin organizar, que dominan una superficie de 894,355 hectáreas, lo que da un total de 39,492 Unidades de Riego, que dominan una superficie total de 2,956,032 hectáreas.

En las Unidades de Riego no se dispone de información actualizada y detallada sobre los beneficiarios, superficies, patrones de cultivos, estadísticas de producción y volúmenes utilizados. Así, diferentes estudios realizados concluyen en la necesidad de la verificación y actualización de la información de las Unidades de Riego.

En general, las Unidades de Riego presentan condiciones históricas y rezagos en: organización de los usuarios; en la administración, operación y conservación de la infraestructura hidroagrícola; así como en la inadecuada operación y escaso mantenimiento de las obras, que propician el deterioro de dicha infraestructura.

Para atender esta problemática, la Comisión Nacional de Agua (CONAGUA) implementó en la década de los noventa los Programas Uso Eficiente del Agua y la Energía Eléctrica (UEAEE) y Uso Pleno de la Infraestructura Hidroagrícola (UPIH), programas actualmente bajo la responsabilidad de la Gerencia de Unidades de Riego (GUR) de la Subdirección General de Infraestructura Hidroagrícola (SGHI), por medio de la cual los usuarios cuentan cada vez más con asesoría técnica y apoyos institucionales necesarios para conservar y mantener en buenas condiciones operativas la infraestructura hidroagrícola en sus Unidades de Riego, acorde con el objetivo institucional de **“Fomentar el uso Eficiente del Agua en la Producción Agrícola”**.

El Programa de UEAEE tiene por objetivo propiciar el ahorro de agua y la energía eléctrica mediante la rehabilitación de plantas de bombeo, de pozos y equipos de bombeo para riego agrícola, así como la adquisición de maquinaria, modernización de la red de conducción y tecnificación del riego parcelario en las Unidades de Riego.

El objetivo del Programa UPIH es hacer un uso más eficiente del agua mediante la modernización de la Infraestructura Hidroagrícola, por medio de la rehabilitación, complementación, ampliación y modernización de la infraestructura de captación, conducción y distribución del agua en las Unidades de Riego.

La CONAGUA, por medio de la GUR de la SGHI, también ha promovido e implementado diferentes proyectos específicos para apoyar el fortalecimiento de las Unidades de Riego. Estos proyectos son:

- Programa de Modernización Integral del Riego (PMIR), componente de Unidades de Riego.
- Diagnóstico preliminar de Unidades de Riego.
- Sistema de Unidades de Riego (SUR).
- Organización de Unidades de Riego en Asociaciones Civiles y Sociedades de Responsabilidad Limitada.
- Indicadores para el diagnóstico y evaluación del desempeño de las Unidades de Riego.
- Análisis técnico-económico de las inversiones de los Programas UEAEE y UPIH 1999 – 2007.
- Evaluación del Ejercicio del Presupuesto de los Programas UEAEE y UPIH 2002-2006.
- Estudios de percepción remota para la estimación de superficies regadas en Unidades de Riego.
- Modelos de Sistemas de Información Geográfica para Unidades de Riego.
- Modelación Hidrológica de Cuencas de Captación de Presas de Unidades de Riego
- Programa de instalación de medidores en pozos agrícolas.
- Proyectos ejecutivos de modernización del riego en Unidades de Riego.
- Planes directores de Inversión en Unidades de Riego.
- Cursos y talleres de capacitación para el fortalecimiento de las Unidades de Riego y del personal técnico de la CONAGUA que labora con las Unidades de Riego.
- Talleres de promoción para la instalación de medidores en pozos agrícolas.
- Desarrollo de Estadísticas de Producción Agrícola de Unidades de Riego.
- Organización de Unidades de Riego con fines Empresariales.

Una de las prioridades de la presente administración es la sistematización de la información que se genera en sus diferentes instancias, no sólo como apoyo en sus actividades de planeación, seguimiento y evaluación sino también para mantener informada a la sociedad.

Bajo este contexto, se hace necesario el desarrollar las estadísticas agrícolas de las Unidades de Riego a partir de la información generada por la SAGARPA y reportada en los Anuarios Estadísticos a nivel de Municipio y de Distritos de Desarrollo Rural y de la CONAGUA por medio de las Estadísticas Agrícolas oficiales de los Distritos de Riego.

La estructura organizativa de los Distritos de Riego permite obtener la información de las zonas agrícolas por medio de encuestas y muestreos, y luego concentrar dicha información de manera oportuna y confiable. Así, la información reportada

por Distritos de Riego es una excelente base para la generación de las estadísticas de las Unidades de Riego.

En el presente volumen se presentan las estadísticas de producción agrícola así como las superficies regadas y volúmenes de agua utilizados para el año agrícola 2006-2007 en las Unidades de Riego del país.

El lector encontrará que en esta edición se han separado las estadísticas por unidades de medida del rendimiento promedio de los cultivos, toneladas, manojo etc. lo que permite tener resultados más precisos en lo que refiere al Precio Medio Rural, rendimiento y del valor de la producción.

José Luís Luege Tamargo
Director General de la Comisión Nacional del Agua

CONTENIDO

INTRODUCCIÓN 1

INFORME ESTADÍSTICO 1: Producción Agrícola……..... 3

PRIMERA PARTE: Concentrado estadístico de producción agrícola……5
Regional……7
Estatal……13
Distrito de Desarrollo Rural……19
Grupo de Cultivo 31

SEGUNDA PARTE: Análisis de la producción agrícola…….. 35

TERCERA PARTE: Estadística agrícola de Unidades de Riego por DDR…..…… 43

AGS	Distritos de Desarrollo Rural de Aguascalientes	47
AGS-01	Aguascalientes, Ags.	49
BC	Distritos de Desarrollo Rural de Baja California	51
BC-01	Ensenada, BC	53
BC-02	Río Colorado, BC	57
BCS	Distritos de Desarrollo Rural de Baja California Sur	61
BCS-01	Comondú, BCS	63
BCS-02	La Paz, BCS	64
BCS-03	Los Cabos, BCS	67
BCS-04	Mulegé, BCS	69
CAMP	Distritos de Desarrollo Rural de Campeche	71
CAMP-01	Campeche, Camp.	73
CAMP-02	Champotón, Camp.	74
CAMP-03	Escárcega, Camp.	75
CAMP-04	Hecelchakan, Camp.	76
COAH	Distritos de Desarrollo Rural de Coahuila	77
COAH-01	Acuña, Coah.	79
COAH-02	Frontera, Coah.	80
COAH-03	Sabinas, Coah.	81
COAH-04	Saltillo, Coah.	82
COL	Distritos de Desarrollo Rural de Colima	85
COL-01	Colima, Col.	87
COL-02	Tecomán, Col.	89
CHIS	Distritos de Desarrollo Rural de Chiapas	91
CHIS-01	Comitán, Chis.	93
CHIS-05	San Cristóbal de las Casas, Chis.	94
CHIS-07	Tapachula, Chis.	95
CHIS-09	Tuxtla Gutiérrez, Chis.	96
CHIS-10	Villa Flores, Chis.	97
CHIH	Distritos de Desarrollo Rural de Chihuahua	99
CHIH-01	Balleza, Chih.	101
CHIH-02	Buenaventura, Chih.	102
CHIH-03	Casas Grandes, Chih.	103
CHIH-04	Chihuahua, Chih.	104
CHIH-05	Cuauhtémoc, Chih.	107
CHIH-06	Delicias, Chih.	108
CHIH-07	El Carmen, Chih.	109

CHIH-08	Madera, Chih.	110
CHIH-09	Papigochi, Chih.	111
CHIH-10	Parral, Chih.	112
CHIH-11	Río Conchos, Chih.	113
CHIH-12	Río Florido, Chih.	114
CHIH-14	Valle de Juárez, Chih.	115
DF	Distritos de Desarrollo Rural del Distrito Federal	117
DF-02	Xochimilco, DF	119
DGO	Distritos de Desarrollo Rural de Durango	123
DGO-01	Durango, Dgo.	125
DGO-03	Guadalupe Victoria, Dgo.	126
DGO-04	Santiago Papasquiaro, Dgo.	127
DGO-05	Villa Ocampo, Dgo.	128
GTO	Distritos de Desarrollo Rural de Guanajuato	129
GTO-01	Celaya, Gto.	131
GTO-02	Cortazar, Gto.	133
GTO-03	Dolores Hidalgo, Gto.	135
GTO-04	León, Gto.	136
GTO-05	San Luis de La Paz, Gto.	138
GRO	Distritos de Desarrollo Rural de Guerrero	139
GRO-01	Altamirano, Gro.	141
GRO-02	Atoyac, Gro.	142
GRO-03	Chilpancingo, Gro.	143
GRO-04	Iguala, Gro.	146
GRO-05	Las Vigas, Gro.	148
GRO-06	Tlapa, Gro.	150
HGO	Distritos de Desarrollo Rural de Hidalgo	151
HGO-01	Huejutla, Hgo.	153
HGO-02	Huichapan, Hgo.	154
HGO-03	Mixquiahuala, Hgo.	155
HGO-04	Pachuca, Hgo.	156
HGO-05	Tulancingo, Hgo.	158
HGO-06	Zacualtipan, Hgo.	159
JAL	Distritos de Desarrollo Rural de Jalisco	161
JAL-01	Ameca, Jal.	163
JAL-02	Ciudad Guzmán, Jal.	164
JAL-03	Colotlán, Jal.	169
JAL-04	El Grullo, Jal.	170
JAL-05	La Barca, Jal.	172
JAL-06	Lagos de Moreno, Jal.	174
JAL-07	Tomatlán, Jal.	177
JAL-08	Zapopan, Jal.	179
MEX	Distritos de Desarrollo Rural del Estado de México	183
MEX-01	Atlacomulco, Mex.	185
MEX-02	Coatepec Harinas, Mex.	188
MEX-03	Jilotepec, Mex.	193
MEX-04	Tejupilco, Mex.	194
MEX-05	Texcoco, Mex.	185
MEX-06	Toluca, Mex.	200
MEX-07	Valle de Bravo, Mex.	202
MEX-08	Zumpango, Mex.	205
MICH	Distritos de Desarrollo Rural de Michoacán	207
MICH-01	Aguililla, Mich.	209
MICH-02	Apatzingán, Mich.	210
MICH-03	Coahuyana, Mich.	211
MICH-05	Huacana, Mich.	212
MICH-06	Huetamo, Mich.	213

MICH-07 La Piedad, Mich. 214
MICH-08 Lázaro Cárdenas, Mich. 215
MICH-09 Morelia, Mich. 216
MICH-10 Pátzcuaro, Mich. 220
MICH-11 Sahuayo, Mich. 221
MICH-12 Uruapan, Mich. 223
MICH-13 Zamora, Mich. 225
MICH-14 Zitácuaro, Mich. 228
MOR Distritos de Desarrollo Rural de Morelos 233
MOR-01 Zacatepec-Galeana, Mor. 235
NAY Distritos de Desarrollo Rural de Nayarit 241
NAY-01 Acaponeta, Nay. 243
NAY-02 Ahuacatlán, Nay. 244
NAY-03 Compostela, Nay. 245
NAY-04 Santiago Ixcuintla, Nay. 248
NAY-05 Tepic, Nay. 249
NL Distritos de Desarrollo Rural de Nuevo León 251
NL-01 Anáhuac, NL 253
NL-02 Apodaca, NL 254
NL-03 Galeana, NL 255
NL-04 Montemorelos, NL 256
OAX Distritos de Desarrollo Rural de Oaxaca 257
OAX-01 Cañada, Oax. 259
OAX-02 Costa, Oax. 260
OAX-03 Huajuapan de León, Oax. 262
OAX-04 Istmo, Oax. 263
OAX-05 Sierra Juárez, Oax. 264
OAX-07 Valles Centrales, Oax. 265
PUE Distritos de Desarrollo Rural de Puebla 267
PUE-01 Cholula, Pue. 269
PUE-02 Huauchinango, Pue. 273
PUE-03 Izucar de Matamoros, Pue. 275
PUE-04 Libres, Pue. 276
PUE-05 Tecamachalco, Pue. 277
PUE-06 Tehuacan, Pue. 279
PUE-07 Teziutlán, Pue. 280
PUE-08 Zacatlán, Pue. 281
QRO Distritos de Desarrollo Rural de Querétaro 283
QRO-01 Cadereyta, Qro. 285
QRO-02 Jalpan, Qro. 286
QRO-03 Querétaro, Qro. 287
QRO-04 San Juan del Río, Qro. 288
Q. ROO Distritos de Desarrollo Rural de Quintana Roo 291
Q. ROO-01 Cancún, Q. Roo 293
Q. ROO-03 Felipe Carrillo Puerto, Q. Roo 294
SLP Distritos de Desarrollo Rural de San Luis Potosí 295
SLP-01 Ciudad Fernández, SLP 297
SLP-02 Ciudad Valles, SLP 298
SLP-03 Ébano, SLP 299
SLP-04 Matehuala, SLP 300
SLP-05 Río Verde, SLP 301
SLP-06 Salinas, SLP 302
SLP-07 San Luis Potosí, SLP 303
SIN Distritos de Desarrollo Rural de Sinaloa 305
SIN-01 Culiacán, Sin. 307
SIN-02 Guamuchil, Sin. 308
SIN-03 Guasave, Sin. 309

SIN-04	La Cruz, Sin.	310
SIN-05	Los Mochis, Sin.	311
SIN-06	Mazatlán, Sin.	312
SON	Distritos de Desarrollo Rural de Sonora	313
SON-01	Agua Prieta, Son.	315
SON-02	Caborca, Son.	316
SON-03	Cajeme, Son.	318
SON-04	Guaymas, Son.	319
SON-05	Hermosillo, Son.	320
SON-06	Magdalena, Son.	322
SON-07	Mazatán, Son.	324
SON-08	Moctezuma, Son.	325
SON-09	Navojoa, Son.	326
SON-10	Sahuaripa, Son.	327
SON-11	Ures, Son.	328
TAB	Distritos de Desarrollo Rural de Tabasco	329
TAB-01	Cárdenas, Tab.	331
TAB-02	Emiliano Zapata, Tab.	332
TAB-05	Villahermosa, Tab.	333
TAMPS	Distritos de Desarrollo Rural de Tamaulipas	335
TAMPS-01	Abasolo, Tamps.	337
TAMPS-02	Control, Tamps.	338
TAMPS-03	Díaz Ordaz, Tamps.	339
TAMPS-04	González, Tamps.	340
TAMPS-05	Laredo, Tamps.	341
TAMPS-06	Mante, Tamps.	342
TAMPS-08	Jaumave, Tamps.	343
TAMPS-09	Victoria, Tamps.	344
TLAX	Distritos de Desarrollo Rural de Tlaxcala	345
TLAX-01	Calpulalpan, Tlax.	347
TLAX-02	Huamantla, Tlax.	348
TLAX-03	Tlaxcala, Tlax.	349
VER	Distritos de Desarrollo Rural de Veracruz	353
VER-01	Cd. Alemán, Ver.	355
VER-02	Coatepec, Ver.	356
VER-03	Fortín, Ver.	357
VER-04	Huyacocotla, Ver.	359
VER-05	Jaltipan, Ver.	360
VER-06	La Antigua, Ver.	361
VER-08	Martínez de La Torre, Ver.	362
VER-09	Panuco, Ver.	363
VER-12	Veracruz, Ver.	364
YUC	Distritos de Desarrollo Rural de Yucatán	365
YUC-01	Mérida, Yuc.	367
YUC-02	Ticul, Yuc.	371
YUC-03	Tizimín, Yuc.	374
YUC-04	Valladolid, Yuc.	375
ZAC	Distritos de Desarrollo Rural de Zacatecas	377
ZAC-01	Concepción del Oro, Zac.	379
ZAC-02	Fresnillo, Zac.	380
ZAC-03	Jalpa, Zac.	382
ZAC-04	Jerez, Zac.	384
ZAC-05	Ojo Caliente, Zac.	385
ZAC-06	Río Grande, Zac.	386
ZAC-07	Tlaltenango, Zac.	387
ZAC-08	Zacatecas, Zac.	388
RL	Distritos de Desarrollo Rural de La Región Lagunera	389

RL-01 Laguna-Coahuila, RL 391
RL-02 Laguna-Durango, RL 392

CUARTA PARTE: Estadística agrícola por cultivo….....393

Aceituna 395
Acelga 396
Achiote 397
Agapando (Gruesa) 398
Agave 399
Aguacate 401
Ajo 404
Ajonjolí 406
Albahaca 407
Alcachofa 408
Alacatraz (Gruesa) 409
Alfalfa verde 410
Alfalfa Achicalada 413
Algarrobo 415
Algodón 416
Alhelí (Gruesa) 417
Alhelí 418
Almacigo (Planta) 419
Almendra 420
Alpiste 421
Alpiste ornamental (Manojo) 422
Alstroemeria (Gruesa) 423
Amaranto 424
Anturios (Gruesa) 425
Anis 426
Anona 427
Apio semilla 428
Apio 429
Aretillo (Planta) 430
Arroz 431
Arvejón 432
Aster (Manojos) 433
Ave del paraíso (Gruesa) 434
Avena Forrajera 435
Avena Grano 438
Azucena (Gruesa) 439
Begonia (Planta) 440
Belén (Planta) 441
Berenjena 442
Betabel 443
Blueberry 445
Brócoli 446
Brócoli Semilla 448
Cacahuate 449
Cacao 451
Café 452
Caimito 453

Calabacita 456
Calabacita Semilla 457
Calabaza 458
Calabaza Semilla 459
Calancoe (Planta) 460
Camote 461
Canola 463
Caña de Azúcar 464
Caña de Azúcar Semilla 466
Capulin 467
Carambolo 468
Cártamo 469
Cebada Forrajera 470
Cebada Grano 472
Cebolla 473
Cebollin 476
Centeno Follajero 477
Cereza 478
Chabacano 479
Chayote 480
Chícharo 481
Chilacayote 483
Chile Habanero 484
Chile Seco 486
Chile Verde 486
Chile Verde Semilla 490
Chirimoya 491
Chives 492
Cilantro 493
Cilantro Semilla 495
Cineraria (Planta) 496
Ciruela 497
Cítricos 499
Clavel (Gruesa) 500
Clavel (Planta) 501
Cliptoria 502
Coco (Fruta) 503
Col (Repollo) 504
Col de Bruselas 506
Coliflor 507
Coliflor Semilla 509
Collard 510
Colza 511
Comino 512
Copra 513
Crisantemo 514
Crisantemo (Gruesa) 515
Crisantemo (Planta) 516
Cyclamen (Planta) 517
Dátil 518
Dólar (Manojos) 519
Durazno 520

Ebo (Veza/Janamargo) 522
Ejote 523
Elote 525
Epazote 527
Espárrago 528
Especias y Medicinales 529
Espinaca 530
Estropajo 531
Eucalipto 532
Flor Cera 533
Flor Kale 534
Flores 535
Flores (Gruesa) 536
Flores (Manojo) 537
Flores (Planta) 538
Flores Semilla 539
Frambuesa 540
Fresa 541
Fresa (Planta) 542
Frijol 543
Frijol x pelón 547
Frutales Varios 548
Gailan 549
Garbanzo Forrajero 550
Garbanzo Grano 551
Garbanzo Porquero 552
Geranio (Planta) 553
Gerbera (Gruesa) 554
Girasol 555
Girasol Flor (Gruesa) 556
Gladiola (Gruesa) 557
Gladiola 558
Granada 559
Guaje 560
Guaje (Verdura) 561
Guanábana 562
Guayaba 563
Gypsophilia (Manojo) 565
Haba 566
Helecho 567
Helecho (Planta) 568
Hierbabuena 569
Higo 570
Hortalizas 571
Hortensia (Planta) 572
Huazontle 573
Inmortal (Manojos) 574
Jaka (Jackfruit) 575
Jamaica 576
Jícama 577
Jícama Semilla 578
Jitomate 579

Jitomate (Semilla) 583
Jojoba 584
Kale 585
Kenaf 586
Lechuga 587
Leek 589
Lenteja 590
Lilium (Gruesa) 591
Lilium (Planta) 592
Lima 593
Limón 594
Limonium (Manojo) 597
Linaza ornamental (Manojo) 598
Litchi 599
Macadamia 600
Maíz Forrajero 601
Maíz Grano 603
Maíz Grano Semilla 608
Maíz Palomero 609
Mamey 610
Mandarina 611
Mango 613
Mano de León 615
Manzana 616
Manzanilla 618
Maracuyá 619
Marañón 620
Margarita 621
Margarita (Manojo) 622
Mejorana 623
Melón 624
Melón Semilla 626
Membrillo 627
Menta 628
Mijo 629
Mostaza 630
Nabo 631
Nanche 632
Napa 633
Naranja 634
Nardo 637
Nardo (Gruesa) 639
Níspero 639
Nochebuena (Planta) 640
Noni 641
Nopal 642
Nopalitos 643
Nube 645
Nube (Manojo) 646
Nuez 647
Nuez Criolla 649
Nuez de Castilla 650

Okra (Angu o Gombo) 651
Olleto 652
Orégano 653
Palma Africana o de Aceite 654
Palma de Ornato (Planta) 655
Palma de Ornato 656
Palma Taco 657
Papa 658
Papa Semilla 659
Pápalo 661
Papaya 662
Pasto (Tapete) m^2 664
Pastos y Praderas 665
Pensamiento (Planta) 668
Pepino 669
Pepino Semilla 672
Pera 673
Perejil 674
Perón 675
Persimonio 676
Petunia (Planta) 677
Piña 678
Pipicha 679
Pistache 680
Pitahaya 681
Pitaya 682
Plantero de Tabaco (Planta) 683
Plátano 684
Polar (Gruesa) 686
Pon-pon (Gruesa) 687
Poro 688
Quelite 689
Rabanito 690
Rábano 691
Rambután 692
Rapini 693
Remolacha Forrajera 694
Romerito 695
Romero 696
Rosa (Gruesa) 697
Rosa (Planta) 698
Rosa 699
Rosa de Invernadero (Gruesa) 700
Rye Grass 701
Sabila 703
Salvia 704
Sandía 705
Sandía Semilla 709
Saramuyo 710
Shop Suey 711
Solidago (Manojo) 712
Sorgo Escobero 713

Sorgo Forrajero 714
Sorgo Grano..... 717
Soya..... 720
Statice (Manojo) 721
Statice 722
Tabaco 723
Tamarindo 724
Tangerina 725
Tarragón 726
Te Limón 727
Tejocote 728
Terciopelo 729
Tomate Verde 730
Tomillo 734
Toronja (Pomelo)..... 735
Trébol..... 737
Trigo Forrajero 738
Trigo Grano 739
Trigo Ornamental (Manojo) 741
Triticale 742
Triticale Grano..... 743
Tuna..... 744
Uva..... 745
Vainilla 746
Varios..... 747
Verdolaga..... 748
Viveros (Planta)..... 749
Yuca Alimenticia..... 750
Yu-choy..... 751
Zacate 752
Zanahoria..... 753
Zapote..... 755
Zarzamora..... 756
Zempoalxochitl (Manojo) 757
Zempoalxochitl 758
Zempoalxochitl (Planta)..... 759

INFORME ESTADÍSTICO 2: Superficies regadas y volúmenes de agua distribuidos en las Unidades de Riego ……..... 761

QUINTA PARTE: Concentrado estadístico de superficies regadas y volúmenes distribuidos …… 763
Regional…… 765
Estatal…… 766
Distrito de Desarrollo Rural…… 767

SEXTA PARTE: Análisis de las superficies regadas y volúmenes distribuidos…….... 773

INTRODUCCIÓN

En México, el riego es de primordial importancia para producir los alimentos y las materias primas que demanda el crecimiento de la población y su desarrollo, dado que las dos terceras partes del territorio nacional tienen características de zonas áridas y semiáridas. En la mayor parte del país la temporada de lluvias ocurre durante el verano por lo que las precipitaciones y los escurrimientos generados se concentran en unos cuantos meses del año. Lo anterior ha implicado la necesidad de construir presas y derivadoras para almacenar y regular los volúmenes escurridos de agua y tenerla disponible para las épocas en que se requiere su aplicación a los cultivos. Por otra parte, en algunas zonas se ha recurrido a la perforación de pozos profundos para obtener el agua requerida para la producción agrícola.

La superficie dominada en México con aguas superficiales y subterráneas mediante la infraestructura correspondiente, es del orden de los 6.50 millones de hectáreas, de las cuales aproximadamente 3.55 millones de hectáreas están bajo la jurisdicción de los Distritos de Riego y 2.95 millones de hectáreas pertenecen a obras de pequeña irrigación de las Unidades de Riego, las cuales se riegan principalmente con agua subterránea y pequeñas presas de almacenamiento y derivación.

La producción agrícola en los últimos años en México, se ha desarrollado bajo un escenario de apertura de la economía mexicana a la competencia internacional; la desregulación y la privatización, han sido los elementos más significativos de la política macro-económica en los años recientes. Estos elementos, en particular la adhesión al Tratado de Libre Comercio con Estados Unidos y Canadá, han influído fuertemente en la evolución del sector agrícola.

En las Unidades de Riego no se dispone de información detallada sobre los beneficiarios, superficies, patrones de cultivos, estadísticas de la producción y volúmenes utilizados. Así, diferentes estudios realizados concluyen en la necesidad de la verificación y actualización de la información de las Unidades de Riego.

El presente informe estadístico presenta los resultados del año agrícola 2006-2007 en forma gráfica y tabular a diferentes niveles de integración: Distrito de Desarrollo Rural, estado, región y país. La información aquí presentada se obtuvo a partir del análisis comparativo de los datos reportados por la SAGARPA por medio de los Distritos de Desarrollo Rural y de la CONAGUA por medio de los Distritos de Riego. Las inconsistencias en la información reportada por SAGARPA y CONAGUA fueron analizadas mediante Técnicas de Percepción Remota y de Sistemas de Información Geográfica.

La información que se presenta se divide en seis partes que permiten tener una visión global y detallada del año agrícola 2006-2007. El primer informe contiene las estadísticas de producción agrícola y se encuentra en la primeras cuatro partes de este documento, mientras que el segundo informe comprende datos de superficies regadas y volúmenes distribuidos y se encuentra en las dos últimas partes, en la quinta y sexta. A continuación se describe cada parte:

PRIMERA PARTE. En este apartado se muestra información de las Unidades de Riego y su participación en las Regiones Hidrológicas Administrativas, Estados y Distritos de Desarrollo Rural en relación con su producción agrícola para el año agrícola 2006-2007. Se presentan cuadros informativos con concentrados estadísticos de las 13 Regiones Hidrológicas Administrativas, de los estados del país y de los Distritos de Desarrollo Rural. Se incluye un mapa de las Regiones Hidrológicas Administrativas de la CONAGUA.

SEGUNDA PARTE*.* En este apartado se incluye un análisis de la producción agrícola a diferentes niveles de integración: nacional, regional, estatal y por Distrito de Desarrollo Rural.

TERCERA PARTE**.** En esta sección se presentan cuadros con información de producción agrícola de Unidades de Riego a nivel de Distrito de Desarrollo Rural, desglosada por cultivo, ciclo y modalidad, en los que se detallan por cultivo: la superficie sembrada, superficie cosechada, rendimiento, producción total, precio medido rural y el valor de la cosecha.

CUARTA PARTE**.** En este apartado se detallan las estadísticas agrícolas de los cultivos desglosadas por Distrito de Desarrollo Rural. Se presentan los totales para cada Distrito de Desarrollo Rural.

QUINTA PARTE. En esta sección se presenta información estadística por regiónes, estados y Distritos de Desarrollo Rural, de superficies regadas y volúmenes distribuidos en el año agrícola 2006-2007.

SÉXTA PARTE. En esta parte se presenta un análisis de las superficies regadas y volúmenes distribuidos en el año agrícola 2006-2007 para Unidades de Riego a diferentes niveles de integración: nacional, regional y estatal.

Estadísticas Agrícolas de las Unidades de Riego

Año Agrícola 2006 · 2007

Informe Estadístico 1

PRODUCCIÓN AGRÍCOLA DE LAS UNIDADES DE RIEGO

CONAGUA
Comisión Nacional del Agua

SEMARNAT
SECRETARÍA DE MEDIO AMBIENTE Y RECURSOS NATURALES

Estadísticas Agrícolas de las Unidades de Riego

Año Agrícola 2006 · 2007

PRIMERA PARTE

CONCENTRADO ESTADÍSTICO DE PRODUCCIÓN AGRÍCOLA

CONAGUA
Comisión Nacional del Agua

SEMARNAT
SECRETARÍA DE MEDIO AMBIENTE Y RECURSOS NATURALES

CONCENTRADO TOTAL AGRÍCOLA REGIONAL.

Superficie y valor de las cosechas de las unidades de riego por región hidrológica. Año agrícola 2006-2007.

Región Hidrológica		Superficie (ha)		Valor de la cosecha
		Sembrada	Cosechada	(Miles $)
GRAN TOTAL		3,390,369.96	3,284,775.00	99,799,778.75
I	Península de Baja California	65,121.95	59,508.35	5,432,790.36
II	Noroeste	171,690.84	169,201.45	4,078,865.18
III	Pacífico Norte	245,960.05	242,230.05	7,737,653.02
IV	Balsas	387,155.31	372,714.74	20,596,708.28
V	Pacífico Sur	102,862.28	101,794.48	1,843,266.56
VI	Río Bravo	328,156.77	313,444.31	7,713,662.95
VII	Cuencas Centrales del Norte	303,073.74	289,825.93	9,943,191.00
VIII	Lerma Santiago Pacífico	869,369.57	844,043.75	21,999,976.02
IX	Golfo Norte	622,254.39	606,665.51	11,435,888.76
X	Golfo Centro	99,554.30	96,659.04	3,023,058.45
XI	Frontera Sur	49,967.51	49,570.01	2,713,610.48
XII	Península de Yucatán	58,459.77	53,528.20	1,227,908.10
XIII	Valle de México	86,743.48	85,589.18	2,053,199.59

REGIONES HIDROLÓGICAS ADMINISTRATIVAS

CONCENTRADO AGRÍCOLA REGIONAL. (TONELADAS).

Superficie, producción y valor de las cosechas de las unidades de riego por región hidrológica. Año agrícola 2006-2007.

Región Hidrológica		Superficie (ha)		Rend.	Producción	P.M.R	Valor de la cosecha
		Sembrada	Cosechada	(ton/ha)	(ton)	($/ton)	(Miles $)
GRAN TOTAL		3,380,050.69	3,274,614.70	19.86	65,027,639.56	1,457.39	94,770,407.21
I	Península de Baja California	65,096.95	59,486.35	24.46	1,454,855.98	3,730.79	5,427,763.36
II	Noroeste	171,690.84	169,201.45	12.60	2,131,903.34	1,913.25	4,078,865.18
III	Pacífico Norte	245,960.05	242,230.05	14.50	3,512,502.99	2,202.89	7,737,653.02
IV	Balsas	378,493.19	364,122.62	20.33	7,403,648.36	2,180.80	16,145,895.93
V	Pacífico Sur	102,817.28	101,753.48	12.10	1,230,709.80	1,493.49	1,838,051.41
VI	Río Bravo	328,122.27	313,444.31	10.48	3,284,501.33	2,348.50	7,713,662.95
VII	Cuencas Centrales del Norte	303,073.74	289,825.93	29.60	8,579,927.18	1,158.89	9,943,191.00
VIII	Lerma Santiago Pacífico	868,327.89	843,006.07	23.04	19,418,986.82	1,119.33	21,736,323.73
IX	Golfo Norte	622,141.39	606,552.51	15.14	9,180,478.58	1,241.77	11,400,065.05
X	Golfo Centro	99,392.99	96,538.73	41.91	4,046,087.76	741.73	3,001,117.10
XI	Frontera Sur	49,967.51	49,570.01	33.49	1,660,022.99	1,634.68	2,713,610.48
XII	Península de Yucatán	58,450.85	53,519.55	21.19	1,134,271.42	1,081.50	1,226,715.87
XIII	Valle de México	86,515.74	85,363.64	23.31	1,989,743.01	908.40	1,807,492.13

CONCENTRADO AGRÍCOLA REGIONAL. (GRUESAS).

Superficie, producción y valor de las cosechas de las unidades de riego por región hidrológica. Año agrícola 2006-2007.

Región Hidrológica		Superficie (ha)		Rend.	Producción	P.M.R	Valor de la cosecha
		Sembrada	Cosechada	(Gruesas/ha)	(Gruesas)	($/Gruesa)	(Miles $)
GRAN TOTAL		8,282.87	8,197.69	3,351.60	27,475,337.73	156.19	4,291,493.74
IV	Balsas	7,826.31	7,786.31	3,457.17	26,918,571.50	154.58	4,161,098.59
V	Pacífico Sur	3.50	3.50	1,103.03	3,860.60	140.70	543.18
VIII	Lerma Santiago Pacífico	119.18	115.18	1,538.96	177,257.00	220.74	39,127.94
IX	Golfo Norte	113.00	113.00	1,385.71	156,585.00	228.78	35,823.71
X	Golfo Centro	154.00	113.00	796.37	89,990.00	101.67	9,148.85
XII	Península de Yucatán	5.88	5.70	487.84	2,780.67	411.88	1,145.30
XIII	Valle de México	61.00	61.00	2,070.38	126,292.96	353.20	44,606.17

CONCENTRADO AGRÍCOLA REGIONAL. (MANOJOS).

Superficie, producción y valor de las cosechas de las unidades de riego por región hidrológica. Año agrícola 2006-2007.

Región Hidrológica		Superficie (ha)		Rend.	Producción	P.M.R	Valor de la cosecha
		Sembrada	Cosechada	(Manojos/ha)	(Manojos)	($/Manojo)	(Miles $)
GRAN TOTAL		435.94	401.85	18,381.98	7,386,798.80	11.67	86,192.51
IV	Balsas	313.40	283.40	24,134.07	6,839,596.00	10.73	73,358.26
V	Pacífico Sur	25.50	21.50	11,955.19	257,036.50	12.15	3,121.97
VIII	Lerma Santiago Pacífico	69.00	69.00	3,121.74	215,400.00	17.39	3,745.35
XII	Península de Yucatán	3.04	2.95	259.76	766.30	61.24	46.93
XIII	Valle de México	25.00	25.00	2,960.00	74,000.00	80.00	5,920.00

CONCENTRADO AGRÍCOLA REGIONAL. (PLANTAS).

Superficie, producción y valor de las cosechas de las unidades de riego por región hidrológica. Año agrícola 2006-2007.

Región Hidrológica		Superficie (ha)		Rend.	Producción	P.M.R	Valor de la cosecha
		Sembrada	Cosechada	(Plantas/ha)	(Plantas)	($/Planta)	(Miles $)
GRAN TOTAL		823.96	784.26	278,146.13	218,138,880.00	2.62	571,938.89
I	Península de Baja California	14.00	11.00	530.00	5,830.00	20.00	116.60
IV	Balsas	474.91	474.91	341,491.97	162,177,950.00	1.30	211,319.50
VI	Río Bravo	34.50	0.00	0.00	0.00	0.00	0.00
VIII	Lerma Santiago Pacífico	151.50	151.50	242,415.84	36,726,000.00	4.15	152,529.00
IX	Golfo Centro	7.31	7.31	35,000.00	255,850.00	50.00	12,792.50
XIII	Valle de México	141.74	139.54	135,969.97	18,973,250.00	10.29	195,181.29

CONCENTRADO AGRÍCOLA REGIONAL. (METROS CUADRADOS).

Superficie, producción y valor de las cosechas de las unidades de riego por región hidrológica. Año agrícola 2006-2007.

Región Hidrológica		Superficie (ha)		Rend.	Producción	P.M.R	Valor de la cosecha
		Sembrada	Cosechada	(m^2/ha)	(m^2)	($/$m^2$)	(Miles $)
GRAN TOTAL		776.50	776.50	9,842.88	7,643,000.00	10.43	79,746.40
I	Península de Baja California	11.00	11.00	10,000.00	110,000.00	44.64	4,910.40
IV	Balsas	47.50	47.50	7,536.84	358,000.00	14.07	5,036.00
V	Pacífico Sur	16.00	16.00	9,687.50	155,000.00	10.00	1,550.00
VIII	Lerma Santiago Pacífico	702.00	702.00	10,000.00	7,020,000.00	9.72	68,250.00

CONCENTRADO TOTAL AGRÍCOLA ESTATAL.

Superficie y valor de las cosechas de las unidades de riego por estado. Año agrícola 2006-2007.

Entidad Federativa	Superficie (ha)		Valor de la cosecha (Miles $)
	Sembrada	Cosechada	
GRAN TOTAL	**3,390,369.96**	**3,284,775.00**	**99,799,778.75**
Aguascalientes	41,309.00	40,343.00	1,179,160.78
Baja California	48,082.90	44,291.40	3,755,000.13
Baja California Sur	17,039.05	15,216.95	1,677,790.23
Campeche	18,744.45	18,253.30	382,620.81
Coahuila	77,669.45	75,238.01	1,635,328.87
Colima	65,249.03	62,391.53	1,715,113.59
Chiapas	38,554.51	38,289.01	2,070,236.48
Chihuahua	330,593.62	308,796.15	9,060,483.05
Distrito Federal	2,623.14	2,216.84	259,198.60
Durango	55,319.92	55,305.92	836,983.59
Guanajuato	361,336.31	348,463.31	8,323,201.93
Guerrero	66,172.60	65,111.55	1,086,504.90
Hidalgo	60,164.91	57,347.21	1,286,485.26
Jalisco	193,015.54	190,035.32	5,883,282.70
México	143,549.66	142,880.16	6,925,664.74
Michoacán	219,664.48	206,701.18	11,739,036.43
Morelos	23,506.64	23,430.94	1,369,363.78
Nayarit	36,054.19	35,779.79	883,209.56
Nuevo León	80,995.80	79,945.05	1,802,508.51
Oaxaca	63,198.23	62,113.23	1,297,117.67
Puebla	144,398.83	141,151.78	4,004,949.93
Querétaro	50,072.20	49,328.20	1,141,494.63
Quintana Roo	3,257.16	2,528.15	60,215.81
San Luis Potosí	115,442.47	109,237.99	3,624,741.91
Sinaloa	192,626.28	188,896.28	6,921,708.64
Sonora	160,919.99	159,019.49	3,582,583.18
Tabasco	6,997.75	6,941.00	755,760.30
Tamaulipas	405,389.00	398,282.80	6,406,677.18
Tlaxcala	21,803.50	21,797.50	283,872.49
Veracruz	56,610.66	55,923.65	2,247,309.26
Yucatán	43,544.16	39,706.75	831,859.08
Zacatecas	145,233.33	140,456.36	4,589,985.51
Región Lagunera	101,231.20	99,355.20	2,180,329.22

CONCENTRADO AGRÍCOLA ESTATAL. (TONELADAS).

Superficie, producción y valor de las cosechas de las unidades de riego por estado. Año agrícola 2006-2007.

Entidad Federativa	Superficie (ha)		Rend.	Producción	P.M.R	Valor de la cosecha
	Sembrada	Cosechada	(ton/ha)	(ton)	($/ton)	(Miles $)
GRAN TOTAL	**3,380,050.69**	**3,274,614.70**	**19.86**	**65,027,639.56**	**1,457.39**	**94,770,407.21**
Aguascalientes	41,309.00	40,343.00	42.28	1,705,760.90	691.28	1,179,160.78
Baja California	48,068.90	44,280.40	25.14	1,113,251.27	3,372.90	3,754,883.53
Baja California Sur	17,028.05	15,205.95	22.47	341,604.71	4,897.12	1,672,879.83
Campeche	18,744.45	18,253.30	8.55	155,976.42	2,453.07	382,620.81
Coahuila	77,669.45	75,238.01	22.99	1,729,516.68	945.54	1,635,328.87
Colima	65,249.03	62,391.53	15.25	951,717.96	1,802.12	1,715,113.59
Chiapas	38,554.51	38,289.01	37.60	1,439,673.99	1,437.99	2,070,236.48
Chihuahua	330,559.12	308,796.15	11.89	3,672,409.50	2,467.18	9,060,483.05
Distrito Federal	2,482.70	2,078.60	10.51	21,846.80	3,299.88	72,091.81
Durango	55,319.92	55,305.92	19.17	1,060,003.98	789.60	836,983.59
Guanajuato	361,336.31	348,463.31	20.31	7,078,178.93	1,175.90	8,323,201.93
Guerrero	66,127.44	65,070.39	9.93	646,055.39	1,673.63	1,081,255.19
Hidalgo	60,154.61	57,336.91	18.42	1,056,382.95	1,208.83	1,276,990.27
Jalisco	192,133.36	189,157.14	37.07	7,012,676.76	826.09	5,793,134.41
México	138,410.76	137,808.26	16.41	2,260,948.23	1,369.91	3,097,285.53
Michoacán	218,834.23	205,870.93	18.42	3,792,047.39	3,057.39	11,593,776.38
Morelos	21,868.94	21,796.24	15.09	328,957.87	3,391.91	1,115,796.72
Nayarit	36,053.69	35,779.29	21.79	779,693.20	1,132.50	883,002.56
Nuevo León	80,995.80	79,945.05	11.32	904,828.63	1,992.10	1,802,508.51
Oaxaca	63,198.23	62,113.23	13.33	827,921.88	1,566.72	1,297,117.67
Puebla	143,106.41	139,859.36	25.97	3,632,516.41	976.55	3,547,328.68
Querétaro	49,959.20	49,215.20	26.97	1,327,108.42	833.14	1,105,670.92
Quintana Roo	3,257.16	2,528.15	13.53	34,205.68	1,760.40	60,215.81
San Luis Potosí	115,442.47	109,237.99	26.46	2,890,212.11	1,254.14	3,624,741.91
Sinaloa	192,626.28	188,896.28	13.59	2,566,199.03	2,697.26	6,921,708.64
Sonora	160,919.99	159,019.49	12.46	1,981,744.20	1,807.79	3,582,583.18
Tabasco	6,997.75	6,941.00	42.98	298,306.00	2,533.51	755,760.30
Tamaulipas	405,389.00	398,282.80	11.08	4,414,487.89	1,451.28	6,406,677.18
Tlaxcala	21,801.50	21,795.50	11.40	248,563.68	1,140.66	283,527.09
Veracruz	56,456.66	55,810.65	53.52	2,987,103.54	749.27	2,238,160.41
Yucatán	43,535.24	39,698.10	24.43	969,811.32	856.52	830,666.85
Zacatecas	145,229.33	140,452.36	12.03	1,689,877.08	2,715.69	4,589,185.51
Región Lagunera	101,231.20	99,355.20	51.41	5,108,050.76	426.84	2,180,329.22

CONCENTRADO AGRÍCOLA ESTATAL. (GRUESAS).

Superficie, producción y valor de las cosechas de las unidades de riego por estado. Año agrícola 2006-2007.

Entidad Federativa	Superficie (ha)		Rend.	Producción	P.M.R	Valor de la cosecha
	Sembrada	Cosechada	(Gruesas/ha)	(Gruesas)	($/Gruesa)	(Miles $)
GRAN TOTAL	**8,282.87**	**8,197.69**	**3,351.60**	**27,475,337.73**	**156.19**	**4,291,493.74**
Distrito Federal	3.70	3.70	987.84	3,655.00	71.82	262.50
Guerrero	3.66	3.66	1,107.27	4,052.60	142.56	577.74
Hidalgo	10.30	10.30	2,936.21	30,242.96	313.96	9,494.99
Jalisco	19.18	15.18	1,136.82	17,257.00	398.27	6,872.94
México	4,764.50	4,727.50	4,953.75	23,418,841.50	153.58	3,596,704.20
Michoacán	434.25	434.25	963.71	418,490.00	120.45	50,406.05
Morelos	1,521.40	1,518.40	1,252.15	1,901,260.00	95.17	180,939.31
Puebla	1,251.00	1,251.00	1,139.31	1,425,275.00	280.49	399,772.75
Querétaro	113.00	113.00	1,385.71	156,585.00	228.78	35,823.71
Tlaxcala	2.00	2.00	3,454.00	6,908.00	50.00	345.40
Veracruz	154.00	113.00	796.37	89,990.00	101.67	9,148.85
Yucatán	5.88	5.70	487.84	2,780.67	411.88	1,145.30

CONCENTRADO AGRÍCOLA ESTATAL. (MANOJOS).

Superficie, producción y valor de las cosechas de las unidades de riego por estado. Año agrícola 2006-2007.

Entidad Federativa	Superficie (ha)		Rend.	Producción	P.M.R	Valor de la cosecha
	Sembrada	Cosechada	(Manojos/ha)	(Manojos)	($/Manojo)	(Miles $)
GRAN TOTAL	**435.94**	**401.85**	**18,381.98**	**7,386,798.80**	**11.67**	**86,192.51**
Guerrero	25.50	21.50	11,955.19	257,036.50	12.15	3,121.97
Jalisco	69.00	69.00	3,121.74	215,400.00	17.39	3,745.35
México	298.40	268.40	24,998.57	6,709,616.00	11.46	76,904.76
Michoacán	40.00	40.00	5,099.50	203,980.00	11.64	2,373.50
Yucatán	3.04	2.95	259.76	766.30	61.24	46.93

CONCENTRADO AGRÍCOLA ESTATAL. (PLANTAS).

Superficie, producción y valor de las cosechas de las unidades de riego por estado. Año agrícola 2006-2007.

Entidad Federativa	Superficie (ha)		Rend.	Producción	P.M.R	Valor de la cosecha
	Sembrada	Cosechada	(Plantas/ha)	(Plantas)	($/Planta)	(Miles $)
GRAN TOTAL	**823.96**	**784.26**	**278,146.13**	**218,138,880.00**	**2.62**	**571,938.89**
Baja California	14.00	11.00	530.00	5,830.00	20.00	116.60
Chihuahua	34.50	0.00	0.00	0.00	0.00	0.00
Distrito Federal	136.74	134.54	138,810.02	18,675,500.00	10.00	186,844.29
Jalisco	92.00	92.00	172,826.09	15,900,000.00	0.71	11,280.00
México	76.00	76.00	223,263.16	16,968,000.00	9.12	154,770.25
Michoacán	356.00	356.00	438,974.72	156,275,000.00	0.59	92,480.50
Morelos	68.80	68.80	62,510.17	4,300,700.00	15.72	67,591.75
Nayarit	0.50	0.50	2,300,000.00	1,150,000.00	0.18	207.00
Puebla	41.42	41.42	40,170.21	1,663,850.00	34.77	57,848.50
Zacatecas	4.00	4.00	800,000.00	3,200,000.00	0.25	800.00

CONCENTRADO AGRÍCOLA ESTATAL. (METROS CUADRADOS).

Superficie, producción y valor de las cosechas de las unidades de riego por estado. Año agrícola 2006-2007.

Entidad Federativa	Superficie (ha)		Rend.	Producción	P.M.R	Valor de la cosecha
	Sembrada	Cosechada	(m^2/ha)	(m^2)	($/$m^2$)	(Miles $)
GRAN TOTAL	**776.50**	**776.50**	**9,842.88**	**7,643,000.00**	**10.43**	**79,746.40**
Baja California Sur	11.00	11.00	10,000.00	110,000.00	44.64	4,910.40
Guerrero	16.00	16.00	9,687.50	155,000.00	10.00	1,550.00
Jalisco	702.00	702.00	10,000.00	7,020,000.00	9.72	68,250.00
Morelos	47.50	47.50	7,536.84	358,000.00	14.07	5,036.00

CONCENTRADO TOTAL AGRÍCOLA POR DISTRITO DE DESARROLLO RURAL.

Superficie y valor de las cosechas de las unidades de riego por DDR. Año agrícola 2006-2007.

DDR	SUPERFICE (ha)		Valor de la cosecha
	Sembrada	Cosechada	(Miles $)
GRAN TOTAL	**3,390,369.96**	**3,284,775.00**	**99,799,778.75**
Aguascalientes, Ags.	41,309.00	40,343.00	1,179,160.78
Ensenada, Bc.	25,361.90	23,306.40	3,046,673.85
Río Colorado, Bc.	22,721.00	20,985.00	708,326.28
Mulegé, Bcs.	2,872.20	2,528.45	566,788.81
Comondú, Bcs.	8,020.60	7,368.00	359,656.85
La Paz, Bcs.	4,123.25	3,893.00	646,300.75
Los Cabos, Bcs.	2,023.00	1,427.50	105,043.82
Hecelchakan, Camp.	1,561.25	1,436.00	51,747.93
Campeche, Camp.	8,946.20	8,706.30	260,936.28
Champotón, Camp.	1,151.00	1,151.00	23,149.00
Escárcega, Camp.	7,086.00	6,960.00	46,787.60
Acuña, Coah.	29,002.33	27,524.08	280,525.22
Sabinas, Coah.	6,264.11	6,085.33	61,619.54
Frontera, Coah.	21,778.01	21,227.60	357,571.66
Saltillo, Coah.	20,625.00	20,401.00	935,612.45
Colima, Col.	17,260.03	17,167.03	570,188.80
Tecomán, Col.	47,989.00	45,224.50	1,144,924.79
Tuxtla Gutiérrez, Chis.	12,896.75	12,893.25	374,270.91
San Cristóbal De Las Casas, Chis.	2,900.00	2,893.00	74,312.47
Comitán, Chis.	2,053.00	1,973.00	37,964.75
Villa Flores, Chis.	1,865.50	1,723.00	103,940.42
Tapachula, Chis.	18,839.26	18,806.76	1,479,747.93
Casas Grandes, Chih.	82,521.00	77,684.50	2,181,299.39
Buenaventura, Chih.	20,709.45	19,680.45	528,380.23
El Carmen, Chih.	28,384.00	26,580.00	501,248.20
Valle De Juárez, Chih.	3,229.93	2,924.82	50,364.33
Madera, Chih.	16,048.00	14,958.00	641,691.91
Cuauhtémoc, Chih.	59,260.24	59,256.24	2,333,326.74
Papigochi, Chih.	10,770.85	10,181.96	496,282.00
Chihuahua, Chih.	25,111.50	22,384.00	393,167.10
Río Conchos, Chih.	22,034.98	21,050.28	253,079.70
Balleza, Chih.	1,540.00	1,540.00	12,140.39
Parral, Chih.	13,263.76	13,211.89	265,459.32
Delicias, Chih.	22,740.61	18,979.06	653,229.94
Río Florido, Chih.	24,979.30	20,364.95	750,813.80
Xochimilco, Df.	2,623.14	2,216.84	259,198.60
Durango, Dgo.	39,947.17	39,947.17	617,579.28
Guadalupe Victoria, Dgo.	8,042.00	8,042.00	129,706.98
Villa Ocampo, Dgo.	2,735.25	2,721.25	21,852.93
Santiago Papasquiaro, Dgo.	4,595.50	4,595.50	67,844.40
Dolores Hidalgo, Gto.	34,068.00	33,352.00	774,100.08
San Luis De La Paz, Gto.	22,499.00	22,437.00	602,521.85
León, Gto.	73,903.42	70,554.42	1,838,087.03
Celaya, Gto.	54,735.14	53,879.14	1,429,273.62

CONCENTRADO TOTAL AGRÍCOLA POR DISTRITO DE DESARROLLO RURAL.

Superficie y valor de las cosechas de las unidades de riego por DDR. Año agrícola 2006-2007.

DDR	SUPERFICE (ha)		Valor de la cosecha
	Sembrada	Cosechada	(Miles $)
Cortazar, Gto.	176,130.75	168,240.75	3,679,219.35
Atoyac, Gro.	16,370.30	16,284.00	250,963.31
Las Vigas, Gro.	23,780.50	23,780.50	321,221.03
Altamirano, Gro.	14,957.00	14,588.75	307,076.46
Chilpancingo, Gro.	3,059.00	2,862.00	54,531.60
Tlapa, Gro.	4,096.25	4,095.75	59,499.17
Iguala, Gro.	3,909.55	3,500.55	93,213.33
Huejutla, Hgo.	1,725.00	1,725.00	16,364.06
Zacualtipan, Hgo.	6,908.99	5,396.29	229,155.62
Tulancingo, Hgo.	14,367.34	13,726.34	145,621.09
Pachuca, Hgo.	7,863.58	7,572.58	163,671.59
Mixquiahuala, Hgo.	15,102.00	14,733.00	404,313.65
Huichapan, Hgo.	14,198.00	14,194.00	327,359.25
Zapopan, Jal.	11,264.97	11,051.02	407,709.70
Lagos De Moreno, Jal.	48,546.00	48,398.00	630,393.31
Ameca, Jal.	22,255.34	22,128.84	692,141.62
Tomatlán, Jal.	21,633.30	20,903.00	664,183.13
El Grullo, Jal.	3,567.34	3,500.34	539,213.73
La Barca, Jal.	42,786.30	42,327.00	1,245,634.26
Ciudad Guzmán, Jal.	41,678.29	40,482.62	1,683,440.22
Colotlán, Jal.	1,284.00	1,244.50	20,566.73
Toluca, Mex.	21,095.00	21,095.00	282,845.13
Zumpango, Mex.	34,475.52	34,387.52	716,856.13
Texcoco, Mex.	5,172.57	5,172.57	181,150.14
Tejupilco, Mex.	2,194.00	2,194.00	148,444.49
Atlacomulco, Mex.	36,583.80	36,236.80	993,986.18
Coatepec Harinas, Mex.	15,937.10	15,806.10	4,094,987.20
Valle De Bravo, Mex.	6,585.00	6,481.50	179,385.99
Jilotepec, Mex.	21,506.67	21,506.67	328,009.48
Coahuyana, Mich.	9,935.00	9,935.00	255,228.80
Aguililla, Mich.	4,055.00	3,402.00	119,398.14
Lázaro Cárdenas, Mich.	318.50	317.50	7,486.86
Huacana, Mich.	4,004.00	3,852.00	119,427.50
Apatzingán, Mich.	29,237.92	27,294.96	504,207.52
Uruapan, Mich.	30,921.00	30,023.00	3,539,355.65
Zamora, Mich.	32,388.03	29,763.47	2,681,754.63
Sahuayo, Mich.	13,473.01	13,451.01	237,877.87
La Piedad, Mich.	20,711.23	19,253.50	725,675.12
Pátzcuaro, Mich.	23,329.70	22,074.70	1,774,721.10
Morelia, Mich.	17,264.84	16,123.79	447,661.07
Huetamo, Mich.	5,219.50	5,104.00	274,726.35
Zitácuaro, Mich.	28,806.75	26,106.25	1,051,515.82
Zacatepec-Galeana, Mor.	23,506.64	23,430.94	1,369,363.78
Santiago Ixcuintla, Nay.	6,323.10	6,323.10	89,021.81
Compostela, Nay.	12,877.71	12,853.71	354,260.84
Ahuacatlán, Nay.	3,087.64	2,837.24	100,344.82

CONCENTRADO TOTAL AGRÍCOLA POR DISTRITO DE DESARROLLO RURAL.

Superficie y valor de las cosechas de las unidades de riego por DDR. Año agrícola 2006-2007.

DDR	SUPERFICE (ha)		Valor de la cosecha
	Sembrada	Cosechada	(Miles $)
Acaponeta, Nay.	928.00	928.00	29,358.50
Tepic, Nay.	12,837.74	12,837.74	310,223.59
Anáhuac, Nl.	1,770.75	1,548.00	26,312.99
Apodaca, Nl.	20,517.72	20,517.72	195,795.98
Montemorelos, Nl.	44,421.73	43,832.73	708,695.81
Galeana, Nl.	14,285.60	14,046.60	871,703.73
Huajuapan De León, Oax.	10,177.25	10,106.25	158,479.68
Valles Centrales, Oax.	27,542.23	27,311.23	633,378.62
Costa, Oax.	9,211.25	9,211.25	270,093.30
Istmo, Oax.	8,625.50	8,143.50	95,099.85
Sierra Juárez, Oax.	1,473.00	1,465.00	35,134.00
Cañada, Oax.	6,169.00	5,876.00	104,932.22
Huauchinango, Pue.	1,409.31	1,403.81	22,405.20
Zacatlán, Pue.	4,869.00	3,491.10	56,924.82
Teziutlán, Pue.	2.70	2.60	2,316.00
Libres, Pue.	14,821.00	14,821.00	433,623.95
Cholula, Pue.	26,949.95	26,949.70	1,108,956.44
Izucar De Matamoros, Pue.	28,039.50	27,933.50	1,011,892.12
Tecamachalco, Pue.	52,906.83	51,149.53	1,045,637.39
Tehuacan, Pue.	15,400.54	15,400.54	323,194.01
Jalpan, Qro.	791.00	791.00	60,576.60
Cadereyta, Qro.	10,414.25	10,100.25	222,864.98
San Juan Del Río, Qro.	22,360.95	22,359.95	535,901.02
Querétaro, Qro.	16,506.00	16,077.00	322,152.03
Felipe Carrillo Puerto, Q. Roo	3,187.51	2,471.00	52,352.63
Cancún, Q. Roo	69.65	57.15	7,863.18
San Luis Potosí, Slp.	22,591.48	22,045.74	752,733.39
Salinas, Slp.	18,716.00	18,716.00	791,861.20
Matehuala, Slp.	6,559.00	6,186.50	579,668.07
Río Verde, Slp.	5,877.00	5,384.50	89,814.67
Ciudad Fernández, Slp.	16,188.25	15,205.10	322,354.64
Ciudad Valles, Slp.	17,651.74	14,297.15	403,680.59
Ébano, Slp.	27,859.00	27,403.00	684,629.35
Los Mochis, Sin.	51,565.00	51,415.00	1,016,907.00
Guasave, Sin.	15,485.00	15,485.00	321,800.01
Guamuchil, Sin.	61,054.00	58,456.00	1,386,230.36
Culiacán, Sin.	7,911.00	7,839.00	172,314.47
La Cruz, Sin.	37,460.00	36,714.50	2,113,009.14
Mazatlán, Sin.	19,151.28	18,986.78	1,911,447.66
Caborca, Son.	37,967.75	37,786.75	1,393,191.54
Magdalena, Son.	9,115.00	8,614.00	268,130.77
Agua Prieta, Son.	2,786.00	2,696.00	28,066.53
Ures, Son.	11,535.70	11,419.70	233,200.31
Moctezuma, Son.	4,576.00	4,473.00	67,116.75
Hermosillo, Son.	20,416.00	20,004.00	590,324.09
Mazatán, Son.	2,514.00	2,496.50	36,438.62

CONCENTRADO TOTAL AGRÍCOLA POR DISTRITO DE DESARROLLO RURAL.

Superficie y valor de las cosechas de las unidades de riego por DDR. Año agrícola 2006-2007.

DDR	SUPERFICE (ha)		Valor de la cosecha
	Sembrada	Cosechada	(Miles $)
Sahuaripa, Son.	748.50	745.50	10,826.15
Guaymas, Son.	2,320.56	2,183.56	71,397.90
Cajeme, Son.	47,935.90	47,621.90	383,496.63
Navojoa, Son.	21,004.58	20,978.58	500,393.89
Villahermosa, Tab.	2,300.00	2,300.00	546,104.83
Cárdenas, Tab.	2,670.75	2,620.00	159,173.90
Emiliano Zapata, Tab.	2,027.00	2,021.00	50,481.57
Laredo, Tamps.	39.00	39.00	1,392.30
Díaz Ordaz, Tamps.	72,072.99	71,875.99	739,823.13
Control, Tamps.	164,003.67	163,932.17	1,486,274.39
Abasolo, Tamps.	8,856.62	8,811.62	126,301.60
Victoria, Tamps.	62,587.98	60,692.32	1,012,479.20
Jaumave, Tamps.	4,904.50	3,559.00	29,398.50
Mante, Tamps.	53,767.74	50,522.20	669,768.66
González, Tamps.	39,156.50	38,850.50	2,341,239.40
Tlaxcala, Tlax.	9,655.00	9,655.00	117,961.35
Calpulalpan, Tlax.	2,698.50	2,698.50	42,117.42
Huamantla, Tlax.	9,450.00	9,444.00	123,793.72
Huyacocotla, Ver.	174.00	174.00	1,510.60
Martínez De La Torre, Ver.	1,881.20	1,816.11	59,614.46
Coatepec, Ver.	8,804.13	8,802.13	501,683.70
Fortín, Ver.	17,362.00	17,321.00	625,445.33
La Antigua, Ver.	16,188.85	15,777.93	494,081.28
Veracruz, Ver.	8,468.48	8,468.48	483,800.31
Cd. Alemán, Ver.	158.00	158.00	3,650.00
Jaltipan, Ver.	156.00	156.00	3,571.53
Panuco, Ver.	3,418.00	3,250.00	73,952.05
Mérida, Yuc.	13,633.71	12,049.03	262,579.79
Ticul, Yuc.	19,584.40	18,044.55	347,212.41
Tizimín, Yuc.	9,716.45	9,284.17	218,216.08
Valladolid, Yuc.	609.60	329.00	3,850.80
Fresnillo, Zac.	27,119.93	26,570.11	622,611.46
Río Grande, Zac.	11,210.00	11,210.00	181,527.80
Ojo Caliente, Zac.	28,285.63	27,870.48	826,847.68
Tlaltenango, Zac.	4,227.00	4,227.00	55,434.08
Jerez, Zac.	13,300.00	11,876.00	182,552.87
Concepción Del Oro, Zac.	1,811.00	1,811.00	30,214.82
Zacatecas, Zac.	48,360.77	46,764.77	2,459,098.40
Jalpa, Zac.	10,919.00	10,127.00	231,698.40
Laguna-Durango, Rl.	77,856.00	76,290.00	1,716,803.40
Laguna-Coahuila, Rl.	23,375.20	23,065.20	463,525.82

CONCENTRADO AGRÍCOLA POR DISTRITO DE DESARROLLO RURAL. (TONELADAS).

Superficie, producción y valor de las cosechas de las unidades de riego por DDR. Año agrícola 2006-2007.

DDR	Superficie (ha)		Rend.	Producción	P.M.R	Valor de la cosecha
	Sembrada	Cosechada	(ton/ha)	(ton)	($/ton)	(Miles $)
GRAN TOTAL	**3,380,050.69**	**3,274,614.70**	**19.86**	**65,027,639.56**	**1,457.39**	**94,770,407.21**
Aguascalientes, Ags.	41,309.00	40,343.00	42.28	1,705,760.90	691.28	1,179,160.78
Ensenada, Bc.	25,358.90	23,306.40	25.26	588,781.59	5,174.54	3,046,673.85
Río Colorado, Bc.	22,710.00	20,974.00	25.01	524,469.68	1,350.33	708,209.68
Mulegé, Bcs.	2,872.20	2,528.45	25.59	64,699.24	8,760.36	566,788.81
Comondú, Bcs.	8,020.60	7,368.00	19.26	141,911.71	2,534.37	359,656.85
La Paz, Bcs.	4,112.25	3,882.00	29.46	114,378.86	5,607.60	641,390.35
Los Cabos, Bcs.	2,023.00	1,427.50	14.44	20,614.90	5,095.53	105,043.82
Hecelchakan, Camp.	1,561.25	1,436.00	12.03	17,274.23	2,995.67	51,747.93
Campeche, Camp.	8,946.20	8,706.30	11.88	103,405.19	2,523.44	260,936.28
Champotón, Camp.	1,151.00	1,151.00	8.32	9,575.00	2,417.65	23,149.00
Escárcega, Camp.	7,086.00	6,960.00	3.70	25,722.00	1,818.97	46,787.60
Acuña, Coah.	29,002.33	27,524.08	17.01	468,214.45	599.14	280,525.22
Sabinas, Coah.	6,264.11	6,085.33	25.67	156,204.54	394.48	61,619.54
Frontera, Coah.	21,778.01	21,227.60	27.38	581,128.37	615.31	357,571.66
Saltillo, Coah.	20,625.00	20,401.00	25.68	523,969.32	1,785.62	935,612.45
Colima, Col.	17,260.03	17,167.03	25.33	434,778.68	1,311.45	570,188.80
Tecomán, Col.	47,989.00	45,224.50	11.43	516,939.28	2,214.81	1,144,924.79
Tuxtla Gutiérrez, Chis.	12,896.75	12,893.25	64.42	830,576.34	450.62	374,270.91
San Cristóbal De Las Casas, Chis.	2,900.00	2,893.00	47.90	138,567.70	536.29	74,312.47
Comitán, Chis.	2,053.00	1,973.00	4.04	7,978.70	4,758.26	37,964.75
Villa Flores, Chis.	1,865.50	1,723.00	8.28	14,260.71	7,288.59	103,940.42
Tapachula, Chis.	18,839.26	18,806.76	23.84	448,290.54	3,300.87	1,479,747.93
Casas Grandes, Chih.	82,521.00	77,684.50	9.98	775,289.35	2,813.53	2,181,299.39
Buenaventura, Chih.	20,709.45	19,680.45	6.82	134,249.34	3,935.81	528,380.23
El Carmen, Chih.	28,384.00	26,580.00	8.91	236,771.45	2,117.01	501,248.20
Valle De Juárez, Chih.	3,229.93	2,924.82	19.48	56,981.71	883.87	50,364.33
Madera, Chih.	16,048.00	14,958.00	10.00	149,625.75	4,288.65	641,691.91
Cuauhtémoc, Chih.	59,260.24	59,256.24	11.84	701,805.80	3,324.75	2,333,326.74
Papigochi, Chih.	10,770.85	10,181.96	14.75	150,159.14	3,305.04	496,282.00
Chihuahua, Chih.	25,077.00	22,384.00	5.45	121,992.65	3,222.88	393,167.10
Río Conchos, Chih.	22,034.98	21,050.28	3.72	78,253.17	3,234.11	253,079.70
Balleza, Chih.	1,540.00	1,540.00	5.02	7,729.36	1,570.69	12,140.39
Parral, Chih.	13,263.76	13,211.89	12.17	160,793.42	1,650.93	265,459.32
Delicias, Chih.	22,740.61	18,979.06	17.21	326,640.19	1,999.85	653,229.94
Río Florido, Chih.	24,979.30	20,364.95	37.91	772,118.17	972.41	750,813.80
Xochimilco, Df.	2,482.70	2,078.60	10.51	21,846.80	3,299.88	72,091.81
Durango, Dgo.	39,947.17	39,947.17	20.90	834,978.01	739.64	617,579.28
Guadalupe Victoria, Dgo.	8,042.00	8,042.00	16.19	130,208.60	996.15	129,706.98
Villa Ocampo, Dgo.	2,735.25	2,721.25	10.79	29,350.93	744.54	21,852.93
Santiago Papasquiaro, Dgo.	4,595.50	4,595.50	14.25	65,466.44	1,036.32	67,844.40
Dolores Hidalgo, Gto.	34,068.00	33,352.00	29.28	976,527.80	792.71	774,100.08
San Luis De La Paz, Gto.	22,499.00	22,437.00	35.89	805,344.31	748.15	602,521.85
León, Gto.	73,903.42	70,554.42	20.93	1,476,812.41	1,244.63	1,838,087.03
Celaya, Gto.	54,735.14	53,879.14	32.57	1,754,705.86	814.54	1,429,273.62
Cortazar, Gto.	176,130.75	168,240.75	12.27	2,064,788.55	1,781.89	3,679,219.35
Atoyac, Gro.	16,370.30	16,284.00	5.54	90,183.04	2,782.82	250,963.31
Las Vigas, Gro.	23,764.50	23,764.50	15.75	374,343.82	853.95	319,671.03
Altamirano, Gro.	14,957.00	14,588.75	8.27	120,583.66	2,546.58	307,076.46
Chilpancingo, Gro.	3,030.00	2,837.00	7.43	21,080.95	2,412.91	50,866.45

CONCENTRADO AGRÍCOLA POR DISTRITO DE DESARROLLO RURAL. (TONELADAS).

Superficie, producción y valor de las cosechas de las unidades de riego por DDR. Año agrícola 2006-2007.

DDR	Superficie (ha)		Rend.	Producción	P.M.R	Valor de la cosecha
	Sembrada	Cosechada	(ton/ha)	(ton)	($/ton)	(Miles $)
Tlapa, Gro.	4,096.25	4,095.75	3.30	13,511.61	4,403.56	59,499.17
Iguala, Gro.	3,909.39	3,500.39	7.53	26,352.31	3,535.89	93,178.77
Huejutla, Hgo.	1,725.00	1,725.00	2.74	4,724.73	3,463.49	16,364.06
Zacualtipan, Hgo.	6,908.99	5,396.29	7.80	42,070.48	5,446.95	229,155.62
Tulancingo, Hgo.	14,367.34	13,726.34	39.72	545,160.54	267.12	145,621.09
Pachuca, Hgo.	7,853.28	7,562.28	5.97	45,155.59	3,414.34	154,176.60
Mixquiahuala, Hgo.	15,102.00	14,733.00	17.84	262,831.70	1,538.30	404,313.65
Huichapan, Hgo.	14,198.00	14,194.00	11.02	156,439.91	2,092.56	327,359.25
Zapopan, Jal.	10,493.97	10,280.02	39.70	408,121.13	822.59	335,714.35
Lagos De Moreno, Jal.	48,545.00	48,397.00	31.81	1,539,330.15	409.28	630,015.31
Ameca, Jal.	22,255.34	22,128.84	69.85	1,545,741.81	447.77	692,141.62
Tomatlán, Jal.	21,629.30	20,903.00	35.38	739,547.96	898.09	664,183.13
El Grullo, Jal.	3,567.34	3,500.34	27.14	95,011.26	5,675.26	539,213.73
La Barca, Jal.	42,786.30	42,327.00	10.53	445,625.00	2,795.25	1,245,634.26
Ciudad Guzmán, Jal.	41,572.11	40,376.44	55.18	2,227,777.35	747.68	1,665,665.28
Colotlán, Jal.	1,284.00	1,244.50	9.26	11,522.10	1,784.98	20,566.73
Toluca, Mex.	21,085.00	21,085.00	5.34	112,590.66	2,468.86	277,970.13
Zumpango, Mex.	34,475.52	34,387.52	34.79	1,196,492.19	599.13	716,856.13
Texcoco, Mex.	5,095.57	5,095.57	26.59	135,480.48	974.64	132,044.46
Tejupilco, Mex.	2,194.00	2,194.00	18.85	41,350.18	3,589.94	148,444.49
Atlacomulco, Mex.	36,438.80	36,091.80	7.60	274,165.40	3,014.11	826,364.18
Coatepec Harinas, Mex.	11,310.20	11,235.20	10.82	121,584.82	4,391.16	533,898.37
Valle De Bravo, Mex.	6,305.00	6,212.50	8.27	51,348.25	2,603.76	133,698.29
Jilotepec, Mex.	21,506.67	21,506.67	15.25	327,936.25	1,000.22	328,009.48
Coahuyana, Mich.	9,935.00	9,935.00	16.54	164,331.60	1,553.13	255,228.80
Aguililla, Mich.	4,055.00	3,402.00	18.17	61,813.72	1,931.58	119,398.14
Lázaro Cárdenas, Mich.	318.50	317.50	11.94	3,789.77	1,975.54	7,486.86
Huacana, Mich.	4,004.00	3,852.00	9.35	36,033.00	3,314.39	119,427.50
Apatzingán, Mich.	29,237.92	27,294.96	11.87	324,042.98	1,555.99	504,207.52
Uruapan, Mich.	30,813.00	29,915.00	18.68	558,923.94	6,322.93	3,534,034.40
Zamora, Mich.	32,082.03	29,457.47	35.17	1,035,899.10	2,535.74	2,626,774.13
Sahuayo, Mich.	13,473.01	13,451.01	10.82	145,575.60	1,634.05	237,877.87
La Piedad, Mich.	20,711.23	19,253.50	14.31	275,552.33	2,633.53	725,675.12
Pátzcuaro, Mich.	23,329.70	22,074.70	30.86	681,115.10	2,605.61	1,774,721.10
Morelia, Mich.	17,218.84	16,077.79	10.35	166,445.86	2,672.03	444,747.57
Huetamo, Mich.	5,219.50	5,104.00	20.92	106,751.20	2,573.52	274,726.35
Zitácuaro, Mich.	28,436.50	25,736.00	9.01	231,773.19	4,182.84	969,471.02
Zacatepec-Galeana, Mor.	21,868.94	21,796.24	15.09	328,957.87	3,391.91	1,115,796.72
Santiago Ixcuintla, Nay.	6,323.10	6,323.10	5.19	32,815.15	2,712.83	89,021.81
Compostela, Nay.	12,877.21	12,853.21	12.80	164,470.26	2,152.69	354,053.84
Ahuacatlán, Nay.	3,087.64	2,837.24	58.68	166,492.65	602.70	100,344.82
Acaponeta, Nay.	928.00	928.00	5.73	5,315.00	5,523.71	29,358.50
Tepic, Nay.	12,837.74	12,837.74	31.98	410,600.14	755.54	310,223.59
Anáhuac, Nl.	1,770.75	1,548.00	4.94	7,640.80	3,443.75	26,312.99
Apodaca, Nl.	20,517.72	20,517.72	11.53	236,518.50	827.83	195,795.98
Montemorelos, Nl.	44,421.73	43,832.73	10.03	439,511.51	1,612.46	708,695.81
Galeana, Nl.	14,285.60	14,046.60	15.74	221,157.82	3,941.55	871,703.73
Huajuapan De León, Oax.	10,177.25	10,106.25	6.31	63,769.18	2,485.21	158,479.68
Valles Centrales, Oax.	27,542.23	27,311.23	19.22	524,941.71	1,206.57	633,378.62
Costa, Oax.	9,211.25	9,211.25	11.71	107,854.80	2,504.23	270,093.30

CONCENTRADO AGRÍCOLA POR DISTRITO DE DESARROLLO RURAL. (TONELADAS).

Superficie, producción y valor de las cosechas de las unidades de riego por DDR. Año agrícola 2006-2007.

DDR	Superficie (ha)		Rend.	Producción	P.M.R	Valor de la cosecha
	Sembrada	Cosechada	(ton/ha)	(ton)	($/ton)	(Miles $)
Istmo, Oax.	8,625.50	8,143.50	4.30	35,024.69	2,715.22	95,099.85
Sierra Juárez, Oax.	1,473.00	1,465.00	4.53	6,630.00	5,299.25	35,134.00
Cañada, Oax.	6,169.00	5,876.00	15.27	89,701.50	1,169.79	104,932.22
Huauchinango, Pue.	1,402.00	1,396.50	1.89	2,644.10	3,635.53	9,612.70
Zacatlán, Pue.	4,869.00	3,491.10	10.85	37,869.40	1,503.19	56,924.82
Teziutlán, Pue.	2.70	2.60	128.46	334.00	6,934.13	2,316.00
Libres, Pue.	14,821.00	14,821.00	18.39	272,505.50	1,591.25	433,623.95
Cholula, Pue.	25,664.84	25,664.59	17.24	442,529.92	1,500.75	664,127.69
Izucar De Matamoros, Pue.	28,039.50	27,933.50	55.09	1,538,911.90	657.54	1,011,892.12
Tecamachalco, Pue.	52,906.83	51,149.53	19.64	1,004,372.41	1,041.09	1,045,637.39
Tehuacan, Pue.	15,400.54	15,400.54	21.65	333,349.18	969.54	323,194.01
Jalpan, Qro.	791.00	791.00	13.12	10,378.00	5,837.02	60,576.60
Cadereyta, Qro.	10,414.25	10,100.25	23.08	233,071.12	956.21	222,864.98
San Juan Del Río, Qro.	22,247.95	22,246.95	17.37	386,433.11	1,294.09	500,077.31
Querétaro, Qro.	16,506.00	16,077.00	43.37	697,226.19	462.05	322,152.03
Felipe Carrillo Puerto, Q. Roo	3,187.51	2,471.00	12.87	31,813.60	1,645.61	52,352.63
Cancún, Q. Roo	69.65	57.15	41.86	2,392.08	3,287.17	7,863.18
San Luis Potosí, Slp.	22,591.48	22,045.74	29.08	641,092.30	1,174.14	752,733.39
Salinas, Slp.	18,716.00	18,716.00	5.43	101,559.00	7,797.06	791,861.20
Matehuala, Slp.	6,559.00	6,186.50	26.00	160,858.69	3,603.59	579,668.07
Río Verde, Slp.	5,877.00	5,384.50	7.70	41,448.55	2,166.90	89,814.67
Ciudad Fernández, Slp.	16,188.25	15,205.10	14.29	217,320.78	1,483.31	322,354.64
Ciudad Valles, Slp.	17,651.74	14,297.15	66.90	956,411.79	422.08	403,680.59
Ébano, Slp.	27,859.00	27,403.00	28.15	771,521.00	887.38	684,629.35
Los Mochis, Sin.	51,565.00	51,415.00	8.78	451,492.50	2,252.32	1,016,907.00
Guasave, Sin.	15,485.00	15,485.00	7.76	120,102.80	2,679.37	321,800.01
Guamuchil, Sin.	61,054.00	58,456.00	9.50	555,052.76	2,497.47	1,386,230.36
Culiacán, Sin.	7,911.00	7,839.00	9.79	76,756.50	2,244.95	172,314.47
La Cruz, Sin.	37,460.00	36,714.50	24.27	891,091.37	2,371.26	2,113,009.14
Mazatlán, Sin.	19,151.28	18,986.78	24.84	471,703.10	4,052.23	1,911,447.66
Caborca, Son.	37,967.75	37,786.75	10.69	403,939.88	3,449.01	1,393,191.54
Magdalena, Son.	9,115.00	8,614.00	23.02	198,270.20	1,352.35	268,130.77
Agua Prieta, Son.	2,786.00	2,696.00	18.24	49,165.50	570.86	28,066.53
Ures, Son.	11,535.70	11,419.70	28.09	320,736.49	727.08	233,200.31
Moctezuma, Son.	4,576.00	4,473.00	27.33	122,230.70	549.10	67,116.75
Hermosillo, Son.	20,416.00	20,004.00	15.04	300,830.10	1,962.32	590,324.09
Mazatán, Son.	2,514.00	2,496.50	22.08	55,119.90	661.08	36,438.62
Sahuaripa, Son.	748.50	745.50	14.03	10,459.50	1,035.05	10,826.15
Guaymas, Son.	2,320.56	2,183.56	17.90	39,078.80	1,827.02	71,397.90
Cajeme, Son.	47,935.90	47,621.90	7.07	336,787.75	1,138.69	383,496.63
Navojoa, Son.	21,004.58	20,978.58	6.92	145,125.38	3,448.01	500,393.89
Villahermosa, Tab.	2,300.00	2,300.00	75.79	174,320.00	3,132.77	546,104.83
Cárdenas, Tab.	2,670.75	2,620.00	39.57	103,679.00	1,535.26	159,173.90
Emiliano Zapata, Tab.	2,027.00	2,021.00	10.05	20,307.00	2,485.92	50,481.57
Laredo, Tamps.	39.00	39.00	4.11	160.40	8,680.17	1,392.30
Díaz Ordaz, Tamps.	72,072.99	71,875.99	6.01	432,261.31	1,711.52	739,823.13
Control, Tamps.	164,003.67	163,932.17	4.62	757,786.24	1,961.34	1,486,274.39
Abasolo, Tamps.	8,856.62	8,811.62	39.11	344,635.91	366.48	126,301.60
Victoria, Tamps.	62,587.98	60,692.32	11.59	703,166.42	1,439.89	1,012,479.20
Jaumave, Tamps.	4,904.50	3,559.00	5.03	17,910.10	1,641.45	29,398.50

CONCENTRADO AGRÍCOLA POR DISTRITO DE DESARROLLO RURAL. (TONELADAS).

Superficie, producción y valor de las cosechas de las unidades de riego por DDR. Año agrícola 2006-2007.

DDR	Superficie (ha)		Rend.	Producción	P.M.R	Valor de la cosecha
	Sembrada	Cosechada	(ton/ha)	(ton)	($/ton)	(Miles $)
Mante, Tamps.	53,767.74	50,522.20	24.30	1,227,741.46	545.53	669,768.66
González, Tamps.	39,156.50	38,850.50	23.96	930,826.05	2,515.23	2,341,239.40
Tlaxcala, Tlax.	9,653.00	9,653.00	7.42	71,642.03	1,641.72	117,615.95
Calpulalpan, Tlax.	2,698.50	2,698.50	14.16	38,203.13	1,102.46	42,117.42
Huamantla, Tlax.	9,450.00	9,444.00	14.69	138,718.52	892.41	123,793.72
Huyacocotla, Ver.	174.00	174.00	2.85	495.80	3,046.79	1,510.60
Martínez De La Torre, Ver.	1,881.20	1,816.11	27.83	50,534.94	1,179.67	59,614.46
Coatepec, Ver.	8,804.13	8,802.13	47.89	421,576.41	1,190.02	501,683.70
Fortín, Ver.	17,208.00	17,208.00	73.18	1,259,316.70	489.39	616,296.48
La Antigua, Ver.	16,188.85	15,777.93	44.93	708,842.36	697.03	494,081.28
Veracruz, Ver.	8,468.48	8,468.48	57.04	483,038.83	1,001.58	483,800.31
Cd. Alemán, Ver.	158.00	158.00	8.47	1,339.00	2,725.91	3,650.00
Jaltipan, Ver.	156.00	156.00	10.10	1,576.00	2,266.20	3,571.53
Panuco, Ver.	3,418.00	3,250.00	18.58	60,383.50	1,224.71	73,952.05
Mérida, Yuc.	13,629.79	12,045.38	16.77	201,994.15	1,296.51	261,887.56
Ticul, Yuc.	19,579.40	18,039.55	17.05	307,618.41	1,127.09	346,712.41
Tizimín, Yuc.	9,716.45	9,284.17	49.27	457,459.03	477.02	218,216.08
Valladolid, Yuc.	609.60	329.00	8.33	2,739.73	1,405.54	3,850.80
Fresnillo, Zac.	27,115.93	26,566.11	10.76	285,830.16	2,175.46	621,811.46
Río Grande, Zac.	11,210.00	11,210.00	10.89	122,063.50	1,487.16	181,527.80
Ojo Caliente, Zac.	28,285.63	27,870.48	18.38	512,202.06	1,614.30	826,847.68
Tlaltenango, Zac.	4,227.00	4,227.00	12.86	54,346.10	1,020.02	55,434.08
Jerez, Zac.	13,300.00	11,876.00	9.96	118,337.00	1,542.65	182,552.87
Concepción Del Oro, Zac.	1,811.00	1,811.00	39.04	70,703.00	427.35	30,214.82
Zacatecas, Zac.	48,360.77	46,764.77	9.24	432,118.83	5,690.79	2,459,098.40
Jalpa, Zac.	10,919.00	10,127.00	9.31	94,276.43	2,457.65	231,698.40
Laguna-Durango, Rl.	77,856.00	76,290.00	49.19	3,752,560.00	457.50	1,716,803.40
Laguna-Coahuila, Rl.	23,375.20	23,065.20	58.77	1,355,490.76	341.96	463,525.82

CONCENTRADO AGRÍCOLA POR DISTRITO DE DESARROLLO RURAL. (GRUESAS).

Superficie, producción y valor de las cosechas de las unidades de riego por DDR. Año agrícola 2006-2007.

DDR	Superficie (ha)		Rend.	Producción	P.M.R	Valor de la cosecha
	Sembrada	Cosechada	(Gruesas/ha)	(Gruesas)	($/Gruesa)	(Miles $)
GRAN TOTAL	**8,282.87**	**8,197.69**	**3,351.60**	**27,475,337.73**	**156.19**	**4,291,493.74**
Xochimilco, Df.	3.70	3.70	987.84	3,655.00	71.82	262.50
Chilpancingo, Gro.	3.50	3.50	1,103.03	3,860.60	140.70	543.18
Iguala, Gro.	0.16	0.16	1,200.00	192.00	180.00	34.56
Pachuca, Hgo.	10.30	10.30	2,936.21	30,242.96	313.96	9,494.99
Lagos De Moreno, Jal.	1.00	1.00	1,260.00	1,260.00	300.00	378.00
Tomatlán, Jal.	4.00	0.00	0.00	0.00	0.00	0.00
Ciudad Guzmán, Jal.	14.18	14.18	1,128.14	15,997.00	406.01	6,494.94
Toluca, Mex.	10.00	10.00	6,500.00	65,000.00	75.00	4,875.00
Texcoco, Mex.	47.00	47.00	1,965.85	92,395.00	377.17	34,848.68
Atlacomulco, Mex.	90.00	90.00	1,055.56	95,000.00	288.21	27,380.00
Coatepec Harinas, Mex.	4,390.50	4,364.50	5,231.72	22,833,846.50	152.66	3,485,908.52
Valle De Bravo, Mex.	227.00	216.00	1,539.81	332,600.00	131.37	43,692.00
Uruapan, Mich.	108.00	108.00	454.17	49,050.00	108.49	5,321.25
Morelia, Mich.	6.00	6.00	4,500.00	27,000.00	20.00	540.00
Zitácuaro, Mich.	320.25	320.25	1,069.29	342,440.00	130.08	44,544.80
Zacatepec-Galeana, Mor.	1,521.40	1,518.40	1,252.15	1,901,260.00	95.17	180,939.31
Cholula, Pue.	1,251.00	1,251.00	1,139.31	1,425,275.00	280.49	399,772.75
San Juan Del Río, Qro.	113.00	113.00	1,385.71	156,585.00	228.78	35,823.71
Tlaxcala, Tlax.	2.00	2.00	3,454.00	6,908.00	50.00	345.40
Fortín, Ver.	154.00	113.00	796.37	89,990.00	101.67	9,148.85
Mérida, Yuc.	0.88	0.70	1,115.24	780.67	826.60	645.30
Ticul, Yuc.	5.00	5.00	400.00	2,000.00	250.00	500.00

CONCENTRADO AGRÍCOLA POR DISTRITO DE DESARROLLO RURAL. (MANOJOS).

Superficie, producción y valor de las cosechas de las unidades de riego por DDR. Año agrícola 2006-2007.

DDR	Superficie (ha)		Rend.	Producción	P.M.R	Valor de la cosecha
	Sembrada	Cosechada	(Manojos/ha)	(Manojos)	($/Manojo)	(Miles $)
GRAN TOTAL	**435.94**	**401.85**	**18,381.98**	**7,386,798.80**	**11.67**	**86,192.51**
Chilpancingo, Gro.	25.50	21.50	11,955.19	257,036.50	12.15	3,121.97
Zapopan, Jal.	69.00	69.00	3,121.74	215,400.00	17.39	3,745.35
Texcoco, Mex.	25.00	25.00	2,960.00	74,000.00	80.00	5,920.00
Coatepec Harinas, Mex.	220.40	190.40	34,297.35	6,530,216.00	10.56	68,989.06
Valle De Bravo, Mex.	53.00	53.00	1,988.68	105,400.00	18.93	1,995.70
Morelia, Mich.	40.00	40.00	5,099.50	203,980.00	11.64	2,373.50
Mérida, Yuc.	3.04	2.95	259.76	766.30	61.24	46.93

CONCENTRADO AGRÍCOLA POR DISTRITO DE DESARROLLO RURAL. (PLANTAS).

Superficie, producción y valor de las cosechas de las unidades de riego por DDR. Año agrícola 2006-2007.

DDR	Superficie (ha)		Rend.	Producción	P.M.R	Valor de la cosecha
	Sembrada	Cosechada	(Plantas/ha)	(Plantas)	($/Plantas)	(Miles $)
GRAN TOTAL	**823.96**	**784.26**	**278,146.13**	**218,138,880.00**	**2.62**	**571,938.89**
Ensenada, Bc.	3.00	0.00	0.00	0.00	0.00	0.00
Río Colorado, Bc.	11.00	11.00	530.00	5,830.00	20.00	116.60
Chihuahua, Chih.	34.50	0.00	0.00	0.00	0.00	0.00
Xochimilco, Df.	136.74	134.54	138,810.02	18,675,500.00	10.00	186,844.29
Ciudad Guzmán, Jal.	92.00	92.00	172,826.09	15,900,000.00	0.71	11,280.00
Texcoco, Mex.	5.00	5.00	59,550.00	297,750.00	28.00	8,337.00
Atlacomulco, Mex.	55.00	55.00	299,563.64	16,476,000.00	8.51	140,242.00
Coatepec Harinas, Mex.	16.00	16.00	12,140.63	194,250.00	31.87	6,191.25
Zamora, Mich.	306.00	306.00	502,532.68	153,775,000.00	0.36	54,980.50
Zitácuaro, Mich.	50.00	50.00	50,000.00	2,500,000.00	15.00	37,500.00
Zacatepec-Galeana, Mor.	68.80	68.80	62,510.17	4,300,700.00	15.72	67,591.75
Compostela, Nay.	0.50	0.50	2,300,000.00	1,150,000.00	0.18	207.00
Huauchinango, Pue.	7.31	7.31	35,000.00	255,850.00	50.00	12,792.50
Cholula, Pue.	34.11	34.11	41,278.22	1,408,000.00	32.00	45,056.00
Fresnillo, Zac.	4.00	4.00	800,000.00	3,200,000.00	0.25	800.00

CONCENTRADO AGRÍCOLA POR DISTRITO DE DESARROLLO RURAL. (METROS CUADRADOS).

Superficie, producción y valor de las cosechas de las unidades de riego por DDR. Año agrícola 2006-2007.

DDR	Superficie (ha)		Rend.	Producción	P.M.R	Valor de la cosecha
	Sembrada	Cosechada	(m^2/ha)	(m^2)	($/$m^2$)	(Miles $)
GRAN TOTAL	**776.50**	**776.50**	**9,842.88**	**7,643,000.00**	**10.43**	**79,746.40**
La Paz, Bcs.	11.00	11.00	10,000.00	110,000.00	44.64	4,910.40
Las Vigas, Gro.	16.00	16.00	9,687.50	155,000.00	10.00	1,550.00
Zapopan, Jal.	702.00	702.00	10,000.00	7,020,000.00	9.72	68,250.00
Zacatepec-Galeana, Mor.	47.50	47.50	7,536.84	358,000.00	14.07	5,036.00

CONCENTRADO TOTAL AGRÍCOLA POR GRUPO DE CULTIVO.

Superficie y valor de las cosechas de las unidades de riego por grupo de cultivo. Año agrícola 2006-2007.

Grupo de Cultivo	Superficie (ha)		Valor de la cosecha
	Sembrada	Cosechada	(Miles $)
GRAN TOTAL	**3,390,369.96**	**3,284,775.00**	**99,799,778.75**
Cítricos	132,137.50	127,372.66	3,540,032.60
Cultivos Varios	53,770.96	50,511.02	1,730,359.16
Flores	7,273.24	7,276.57	2,578,615.20
Forrajes	808,950.76	805,622.43	13,966,886.53
Frutales	231,948.82	209,355.67	17,037,080.85
Granos	1,427,853.29	1,397,761.34	20,713,885.64
Hortalizas	374,123.42	356,951.88	29,903,870.85
Industriales	193,111.11	175,199.25	7,974,384.75
Oleaginosas	54,295.72	52,430.74	461,743.17
Textiles	106,905.13	102,293.43	1,892,919.99

Estadísticas Agrícolas de las Unidades de Riego

Año Agrícola 2006 · 2007

SEGUNDA PARTE

ANÁLISIS DE LA PRODUCCIÓN AGRÍCOLA

CONAGUA
Comisión Nacional del Agua

SEMARNAT
SECRETARÍA DE MEDIO AMBIENTE Y RECURSOS NATURALES

2. REGIONAL

La superficie cosechada en Unidades de Riego para el año agrícola 2006-2007 fue de 3,284,775 ha con un valor de la producción de 99,799.79 millones de pesos.

En la Tabla 1 se presenta la distribución de superficie cosechada y valor de la producción en Unidades de Riego por región administrativa de la Comisión Nacional del Agua.

Tabla 1. Distribución de superficie cosechada y valor de la producción por región administrativa.

	REGIÓN ADMINISTRATIVA	SUPERFICIE COSECHADA		VALOR DE PRODUCCIÓN	
		ha	%	Millones $	%
I	Península de Baja California	59,508.35	1.81	5,432.79	5.44
II	Noroeste	169,201.45	5.15	4,078.87	4.09
III	Pacífico Norte	242,230.05	7.37	7,737.65	7.75
IV	Balsas	372,714.74	11.35	20,596.71	20.64
V	Pacífico Sur	101,794.48	3.10	1,843.27	1.85
VI	Río Bravo	313,444.31	9.54	7,713.66	7.73
VII	Cuencas Centrales del Norte	289,825.93	8.82	9,943.19	9.96
VIII	Lerma Santiago Pacífico	844,043.75	25.70	21,999.98	22.04
IX	Golfo Norte	606,665.51	18.47	11,435.89	11.46
X	Golfo Centro	96,659.04	2.94	3,023.06	3.03
XI	Frontera Sur	49,570.01	1.51	2,713.61	2.72
XII	Península de Yucatán	53,528.20	1.63	1,227.91	1.23
XIII	Valle de México	85,589.18	2.61	2,053.20	2.06
	Total	**3,284,775**	**100.00**	**99,799.79**	**100.00**

En la Tabla 1 se puede observar que el valor más alto de superficie cosechada lo presenta la Región VIII con el 25.70% de la superficie total, seguida por la Región IX con el 18.47%. En contraste, las regiones que tienen los valores más pequeños, contribuyendo en menor proporción con superficie cosechada, son la XI y XII con 1.51% y 1.63%, respectivamente. Estos valores se presentan en forma gráfica en la Figura 1.

La información de la Tabla 1 indica que la región VIII ocupa el primer lugar en cuanto a valor de la producción, aportando el 22.4% seguida por las regiones IV y IX, con 20.64% y 11.46%, respectivamente. Las regiones que contribuyen con los valores más bajos al total nacional son la XII y V con 1.23% y 1.85%, cada una. Esta información se esquematiza en la Figura 2.

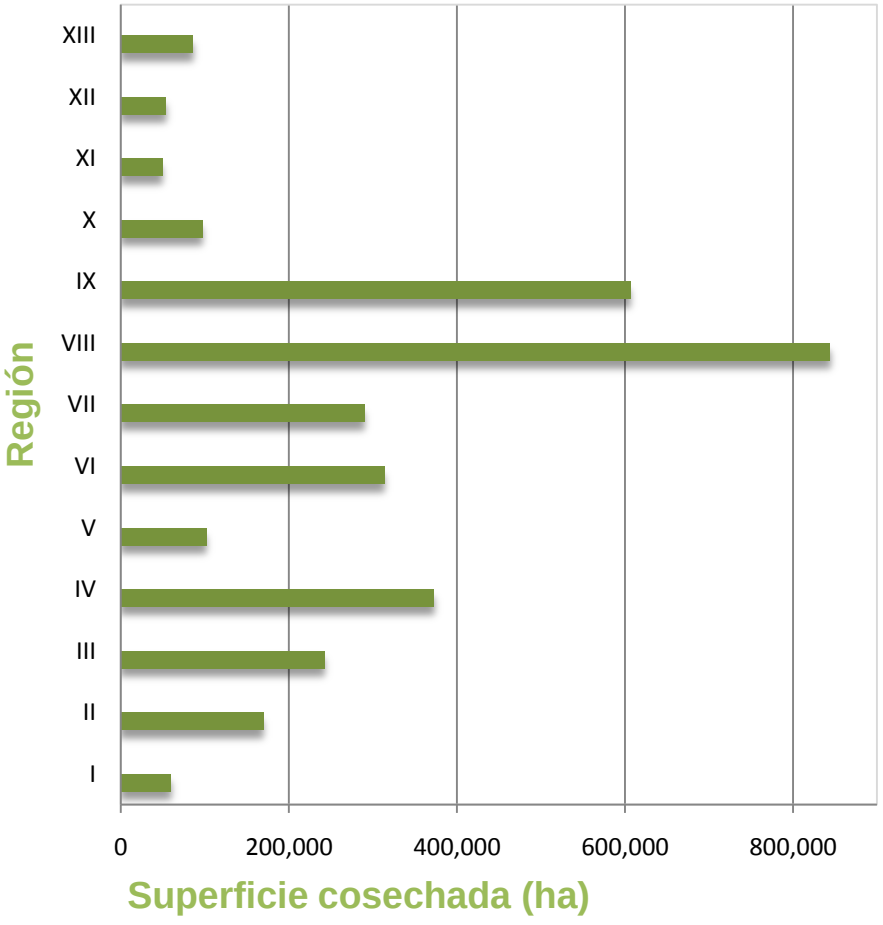

Figura 1. Superficie cosechada por Región Administrativa en el año agrícola 2006-2007

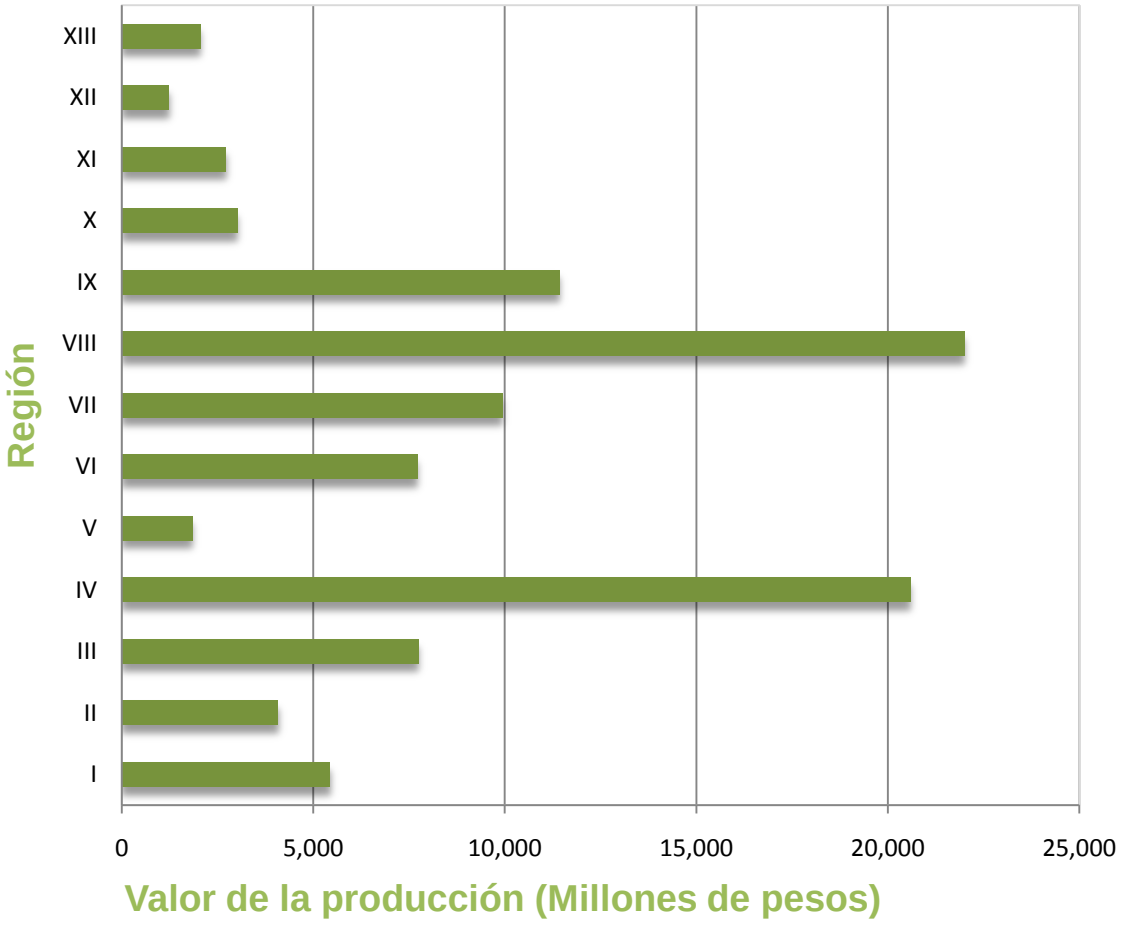

Figura 2. Valor de la producción por Región Administrativa en el año agrícola 2006-2007

La productividad media de la tierra para el año agrícola 2006-2007 a nivel nacional es de 30,382.53 $/ha. En la Figura 3 se presenta la productividad de la tierra que se tiene para cada región administrativa.

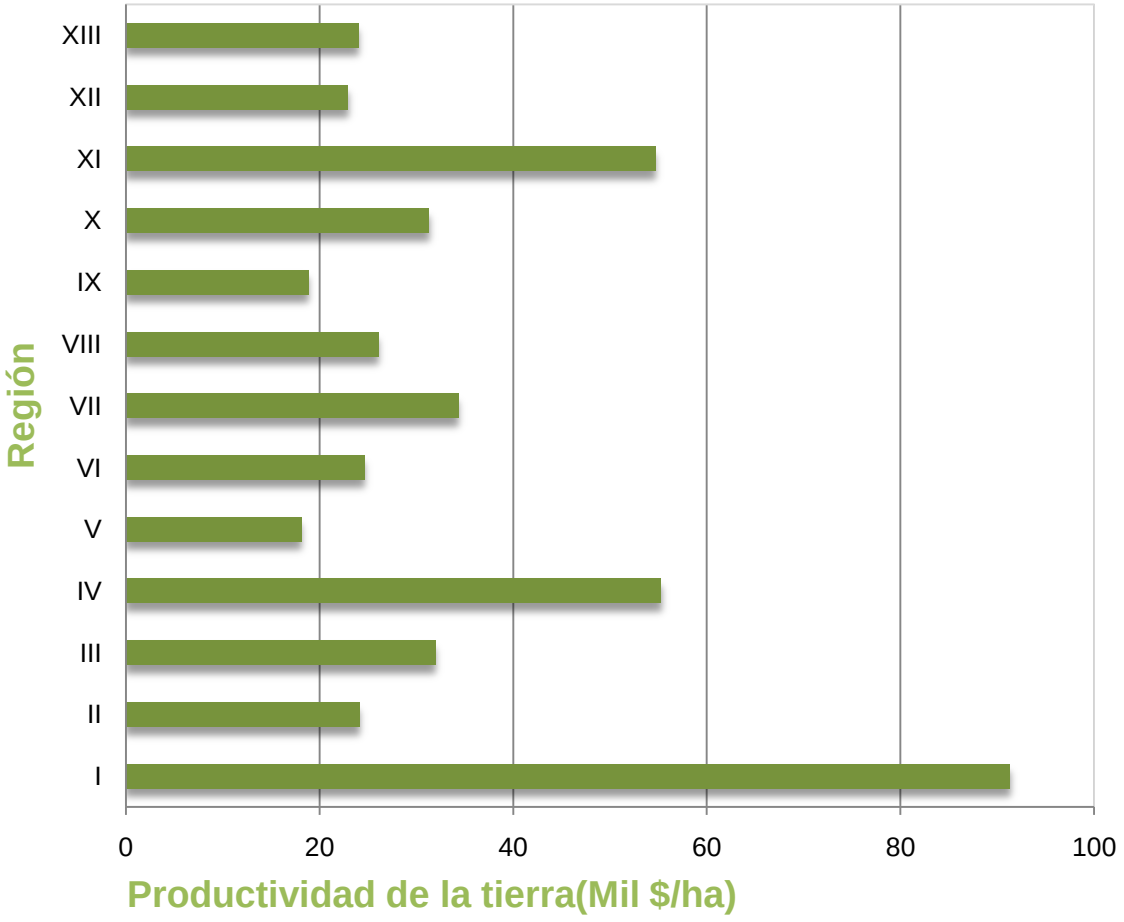

Figura 3. Productividad de la tierra por Región Administrativa en el año agrícola 2006-2007

Como puede observarse en la Figura 3, la región I es la que presenta el mayor valor de productividad media con 91,294.58 $/ha, mientras que la región V presenta el valor más pequeño (18,107.76 $/ha).

2. ESTATAL

En la Tabla 2 se presenta la distribución de superficie cosechada y valor de la producción en Unidades de Riego a nivel estatal.

Tabla 2. Distribución de superficie cosechada y valor de la producción por Entidad Federativa.

	DELEGACIÓN	SUPERFICIE COSECHADA		VALOR DE PRODUCCIÓN	
		ha	%	Millones $	%
1	Aguascalientes	40,343.00	1.23	1,179.16	1.18
2	Baja California	44,291.40	1.35	3,755.00	3.76
3	Baja California Sur	15,216.95	0.46	1,677.79	1.68
4	Campeche	18,253.30	0.56	382.62	0.38
5	Coahuila	75,238.01	2.29	1,635.33	1.64
6	Colima	62,391.53	1.90	1,715.11	1.72
7	Chiapas	38,289.01	1.17	2,070.24	2.07
8	Chihuahua	308,796.15	9.40	9,060.48	9.08
9	Distrito Federal	2,216.84	0.07	259.20	0.26
10	Durango	55,305.92	1.68	836.98	0.84
11	Guanajuato	348,463.31	10.61	8,323.20	8.34
12	Guerrero	65,111.55	1.98	1,086.50	1.09
13	Hidalgo	57,347.21	1.75	1,286.49	1.29
14	Jalisco	190,035.32	5.79	5,883.28	5.90
15	México	142,880.16	4.35	6,925.66	6.94
16	Michoacán	206,701.18	6.29	11,739.04	11.70
17	Morelos	23,430.94	0.71	1,369.36	1.37
18	Nayarit	35,779.79	1.09	883.21	0.90
19	Nuevo León	79,945.05	2.43	1,802.51	1.81
20	Oaxaca	62,113.23	1.89	1,297.12	1.30
21	Puebla	141,151.78	4.30	4,004.95	4.01
22	Querétaro	49,328.20	1.50	1,141.49	1.20
23	Quintana Roo	2,528.15	0.08	60.22	0.06
24	San Luis Potosí	109,237.99	3.33	3,624.74	3.63
25	Sinaloa	188,896.28	5.75	6,921.71	6.94
26	Sonora	159,019.49	4.84	3,582.58	3.59
27	Tabasco	6,941.00	0.21	755.76	0.76
28	Tamaulipas	398,282.80	12.13	6,406.68	6.42
29	Tlaxcala	21,797.50	0.66	283.87	0.28
30	Veracruz	55,923.65	1.70	2,247.31	2.25
31	Yucatán	39,706.75	1.21	831.86	0.83
32	Zacatecas	140,456.36	4.28	4,589.99	4.60
	Región Lagunera	99,355.20	3.02	2,180.33	2.18
	Total	**3,284,775.00**	**100.00**	**99,799.79**	**100.00**

En la Tabla 2 se muestra que el estado con mayor superficie cosechada es Tamaulipas con el 12.13% de la superficie total, seguido de Guanajuato con el 10.61%. En contraste, los estados que tienen los valores más bajos son el Distrito Federal y Quintana Roo con 0.07% y 0.08% respectivamente. Estos valores se representan en la Figura 4.

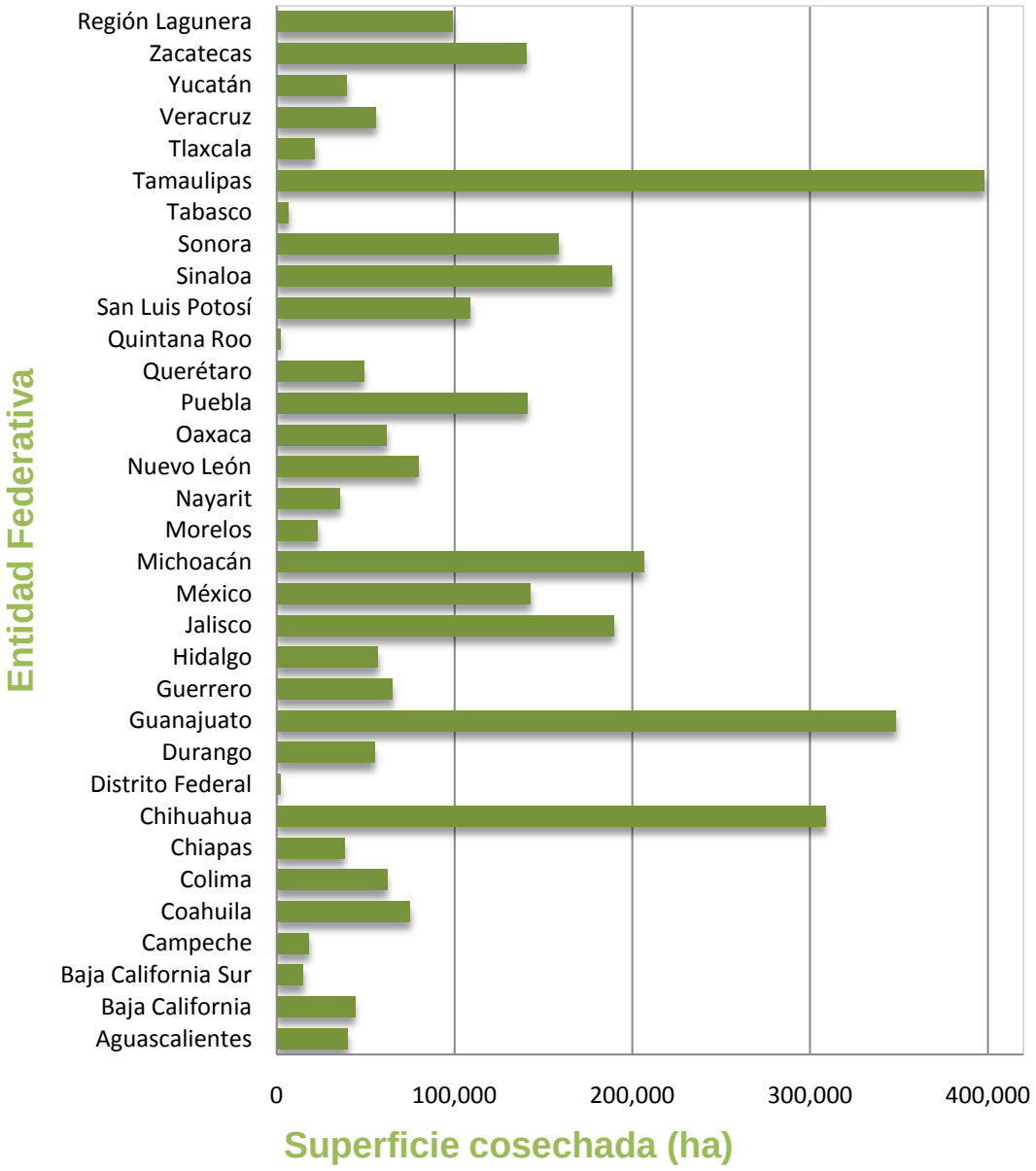

Figura 4. Superficie cosechada por Entidad Federativa en el año agrícola 2006-2007

La información de la Tabla 2 indica que Michoacán tiene el mayor valor de producción (11.7%) seguido por Chihuahua (9.08%). Las entidades que contribuyen con los valores más pequeños al total nacional son: Quintana Roo (0.06%) y el Distrito Federal (0.26%). Esta información se esquematiza en la Figura 5.

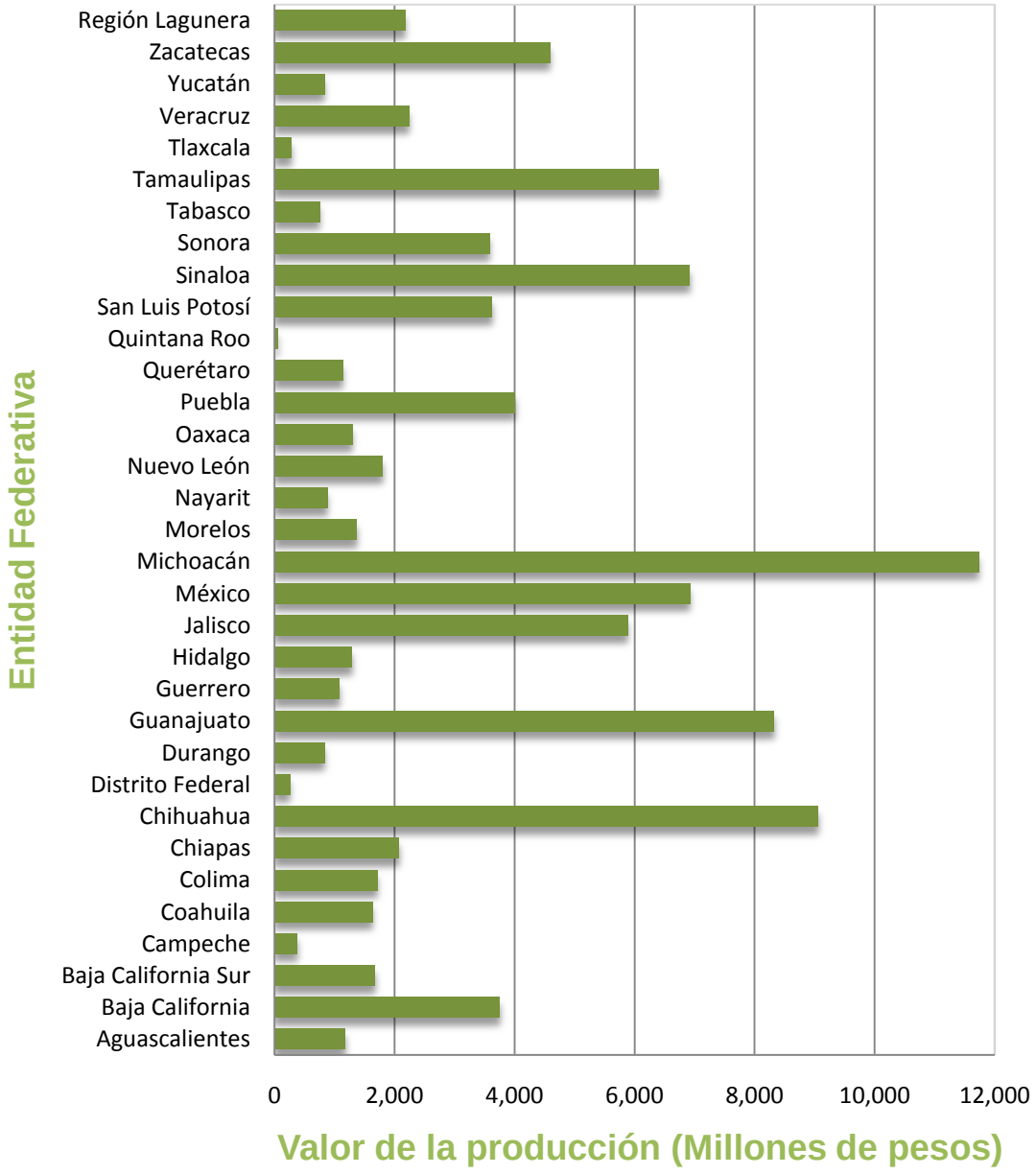

Figura 5. Valor de la producción por Entidad Federativa en el año agrícola 2006-2007

En la Figura 6 se presenta la productividad media de la tierra que se tiene para cada Entidad Federativa en el año agrícola 2006-2007.

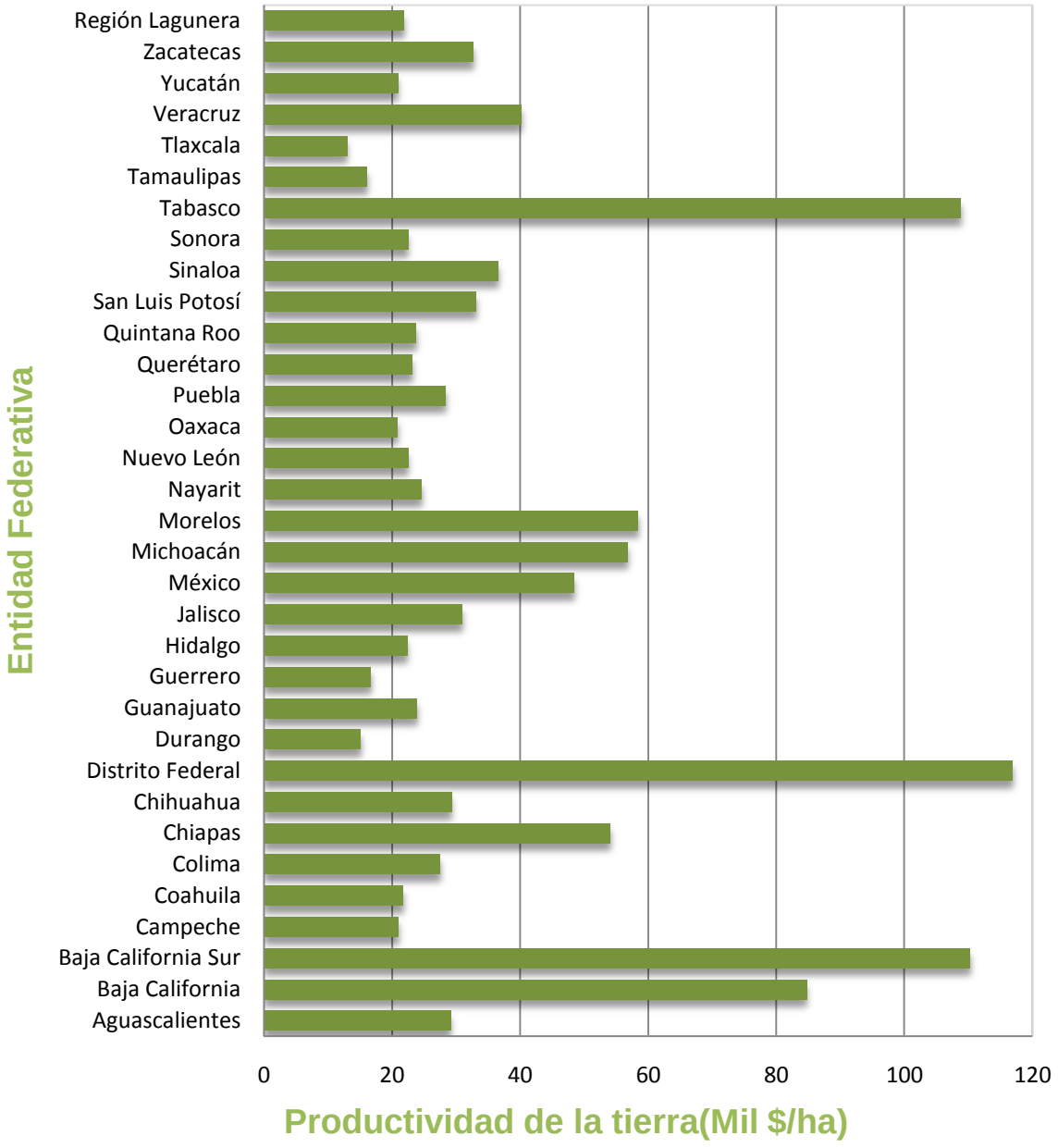

Figura 6. Productividad de la tierra por Entidad Federativa en el año agrícola 2006-2007

Como lo muestra la Figura 6, el Distrito Federal y Baja California Sur, tienen los valores de productividad de la tierra más grandes, 116,923.19 $/ha y 110,257.97 $/ha, respectivamente; en cambio, Tlaxcala tiene una productividad de 13,023.05 $/ha, ubicándose en el último lugar en cuanto a este concepto.

Estadísticas Agrícolas de las Unidades de Riego

Año Agrícola 2006 · 2007

TERCERA PARTE

ESTADÍSTICA AGRÍCOLA POR DISTRITO DE DESARROLLO RURAL

CONAGUA
Comisión Nacional del Agua

SEMARNAT
SECRETARÍA DE MEDIO AMBIENTE Y RECURSOS NATURALES

DISTRITOS DE DESARROLLO RURAL DEL PAÍS

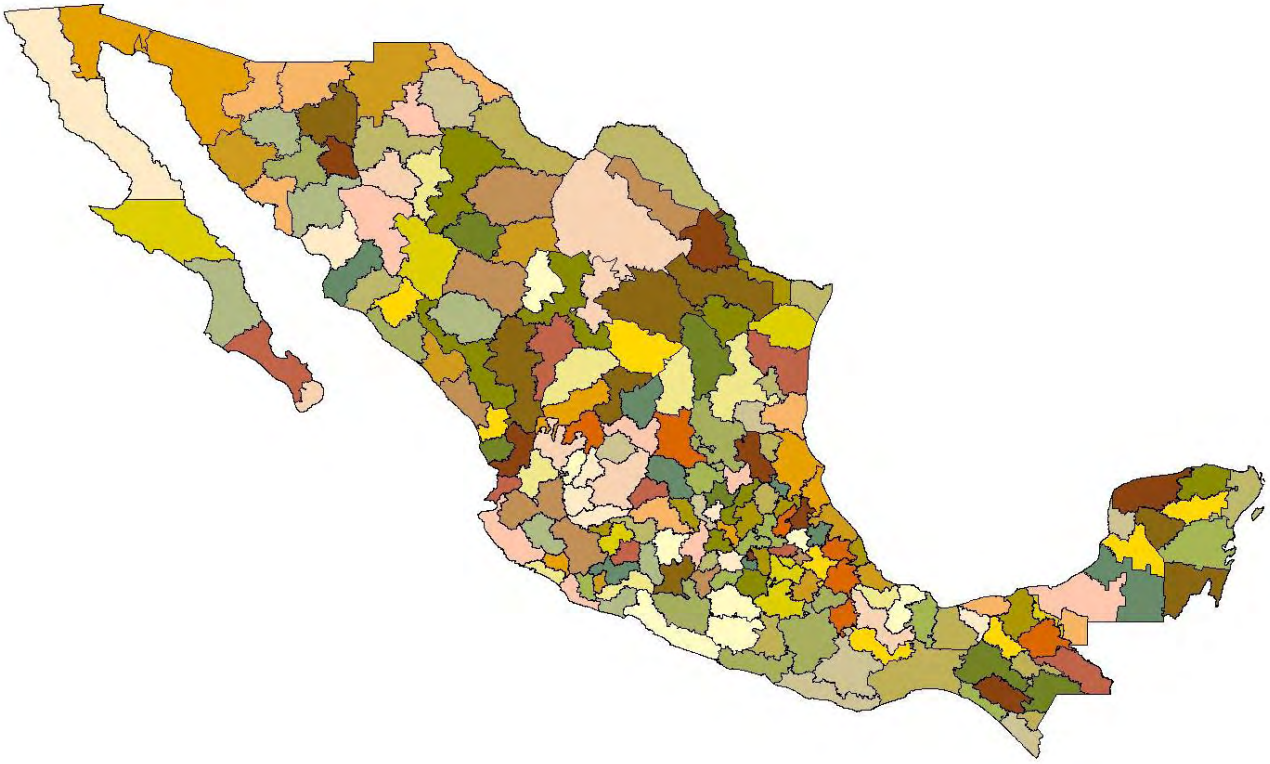

DISTRITOS DE DESARROLLO RURAL DE AGUASCALIENTES

AGUASCALIENTES, AGS. (TOTAL).

Superficie, producción y valor de las cosechas de las unidades de riego por DDR. Año agrícola 2006-2007.

Cultivo	Superficie (ha)		Rend.	Producción	P.M.R	Valor de la cosecha
	Sembrada	Cosechada	(ton/ha)	(ton)	($/ton)	(Miles $)
GRAN TOTAL	**41,309.00**	**40,343.00**	**42.28**	**1,705,760.90**	**691.28**	**1,179,160.78**
Otoño-Invierno	**6,513.00**	**6,513.00**	**30.43**	**198,211.00**	**729.43**	**144,580.55**
Acelga	2.00	2.00	7.00	14.00	2,500.00	35.00
Ajo	278.00	278.00	11.40	3,169.00	9,920.20	31,437.11
Avena Forrajera	3,453.00	3,453.00	25.02	86,398.00	320.16	27,661.21
Betabel	2.00	2.00	11.00	22.00	2,500.00	55.00
Brócoli	214.00	214.00	13.02	2,786.00	4,598.84	12,812.38
Calabacita	4.00	4.00	20.00	80.00	5,500.00	440.00
Cebolla	14.00	14.00	19.71	276.00	2,966.67	818.80
Cilantro	10.00	10.00	11.70	117.00	3,135.90	366.90
Col (Repollo)	206.00	206.00	39.86	8,212.00	1,655.66	13,596.26
Coliflor	74.00	74.00	19.93	1,475.00	4,614.75	6,806.75
Chícharo	4.00	4.00	5.00	20.00	3,900.00	78.00
Ebo (Janamargo O Veza)	5.00	5.00	40.00	200.00	300.00	60.00
Espinaca	26.00	26.00	19.00	494.00	4,100.00	2,025.40
Lechuga	364.00	364.00	36.22	13,183.00	1,633.12	21,529.42
Pastos Y Praderas	1,216.00	1,216.00	54.17	65,873.00	291.85	19,224.87
Rabanito	3.00	3.00	6.00	18.00	2,227.78	40.10
Jiitomate	14.00	14.00	26.29	368.00	4,000.00	1,472.00
Triticale	574.00	574.00	25.60	14,696.00	284.25	4,177.35
Zanahoria	50.00	50.00	16.20	810.00	2,400.00	1,944.00
Primavera-Verano	**18,439.00**	**18,286.00**	**38.63**	**706,357.80**	**615.24**	**434,578.36**
Acelga	4.00	4.00	6.50	26.00	3,000.00	78.00
Apio	1.00	1.00	45.00	45.00	1,000.00	45.00
Avena Forrajera	40.00	40.00	24.48	979.00	292.65	286.50
Betabel	3.00	3.00	19.00	57.00	3,066.67	174.80
Brócoli	268.00	268.00	13.64	3,656.00	3,790.43	13,857.80
Cacahuate	3.00	3.00	7.00	21.00	5,000.00	105.00
Calabacita	179.00	179.00	24.47	4,380.00	3,599.73	15,766.81
Camote	43.00	43.00	21.47	923.00	3,000.00	2,769.00
Cebolla	136.00	136.00	20.68	2,812.00	2,500.85	7,032.40
Cilantro	50.00	50.00	13.86	693.00	1,945.74	1,348.40
Col (Repollo)	71.00	71.00	40.80	2,897.00	1,547.74	4,483.80
Coliflor	120.00	120.00	26.59	3,191.00	1,912.81	6,103.79
Chícharo	7.00	7.00	5.23	36.60	2,666.67	97.60
Chile Seco	530.00	530.00	1.96	1,037.00	27,850.53	28,881.00
Ejote	42.00	42.00	7.71	324.00	3,579.63	1,159.80
Elote	396.00	396.00	20.65	8,179.00	1,746.57	14,285.21
Espinaca	4.00	4.00	19.00	76.00	4,100.00	311.60
Frijol	822.00	812.00	2.00	1,622.20	6,499.41	10,543.35
Lechuga	294.00	293.00	38.37	11,241.00	1,589.25	17,864.75
Maíz Grano	3,028.00	2,938.00	4.80	14,107.40	3,740.01	52,761.87
Maíz Forrajero	11,228.00	11,228.00	55.22	620,026.10	326.02	202,142.33
Pepino	104.00	103.00	30.69	3,161.00	2,500.98	7,905.60

AGUASCALIENTES, AGS. (TOTAL).

Superficie, producción y valor de las cosechas de las unidades de riego por DDR. Año agrícola 2006-2007

Cultivo	Superficie (ha)		Rend.	Producción	P.M.R	Valor de la cosecha
	Sembrada	Cosechada	(ton/ha)	(ton)	($/ton)	(Miles $)
Rabanito	39.00	39.00	7.95	310.00	1,678.06	520.20
Sandia	1.00	1.00	30.00	30.00	3,000.00	90.00
Sorgo Forrajero	169.00	169.00	48.67	8,225.00	310.40	2,553.01
Sorgo Grano	15.00	15.00	6.30	94.50	3,422.22	323.40
Jiitomate	329.00	311.00	25.90	8,055.00	3,124.71	25,169.53
Tomate Verde	432.00	399.00	21.48	8,571.00	1,661.35	14,239.41
Zanahoria	81.00	81.00	19.53	1,582.00	2,325.16	3,678.40
Perennes	16,357.00	15,544.00	51.54	801,192.10	748.89	600,001.87
Uva	914.00	861.00	15.67	13,492.00	2,830.54	38,189.70
Persimonio	2.00	2.00	6.00	12.00	12,000.00	144.00
Tuna	5.00	5.00	8.60	43.00	1,600.00	68.80
Nopal	4.00	4.00	40.00	160.00	300.00	48.00
Nopalitos	212.00	196.00	42.49	8,329.00	1,412.64	11,765.85
Nuez	161.00	144.00	1.12	161.00	32,234.16	5,189.70
Pastos Y Praderas	753.00	753.00	84.52	63,643.00	360.05	22,914.75
Aguacate	6.00	6.00	16.00	96.00	6,500.00	624.00
Alfalfa Verde	6,897.00	6,897.00	92.84	640,338.00	391.12	250,445.99
Durazno	425.00	348.00	9.21	3,204.00	8,298.75	26,589.21
Fresa	21.00	21.00	11.58	243.10	3,023.86	735.10
Granada	3.00	3.00	12.00	36.00	3,500.00	126.00
Guayaba	6,862.00	6,243.00	11.37	71,010.00	3,396.60	241,192.57
Lima	13.00	13.00	7.92	103.00	2,067.96	213.00
Manzana	68.00	37.00	6.41	237.00	6,265.82	1,485.00
Membrillo	8.00	8.00	8.00	64.00	3,500.00	224.00
Naranja	3.00	3.00	7.00	21.00	2,200.00	46.20

DISTRITOS DE DESARROLLO RURAL DE BAJA CALIFORNIA

ENSENADA, BC. (TOTAL).

Superficie y valor de las cosechas de las unidades de riego por DDR. Año agrícola 2006-2007.

SUPERFICE SEMBRADA (ha)	SUPERFICE COSECHADA (ha)	VALOR DE LA COSECHA (Miles $)
25,361.90	**23,306.40**	**3,046,673.85**

ENSENADA, BC. (PLANTAS).

Superficie, producción y valor de las cosechas de las unidades de riego por DDR. Año agrícola 2006-2007.

Cultivo	Superficie (ha)		Rend.	Producción	P.M.R	Valor de la cosecha
	Sembrada	Cosechada	(Plantas/ha)	(Plantas)	($/Planta)	(Miles $)
GRAN TOTAL	**3.00**	**0.00**	**0.00**	**0.00**	**0.00**	**0.00**
Perennes	**3.00**	**0.00**	**0.00**	**0.00**	**0.00**	**0.00**
Palma De Ornato (Planta)	3.00	0.00	0.00	0.00	0.00	0.00

ENSENADA, BC. (TONELADAS).

Superficie, producción y valor de las cosechas de las unidades de riego por DDR. Año agrícola 2006-2007

Cultivo	Superficie (ha)		Rend.	Producción	P.M.R	Valor de la cosecha
	Sembrada	Cosechada	(ton/ha)	(ton)	($/ton)	(Miles $)
GRAN TOTAL	**25,358.90**	**23,306.40**	**25.26**	**588,781.59**	**5,174.54**	**3,046,673.85**
Otoño-Invierno	**5,842.30**	**5,763.30**	**23.43**	**135,005.42**	**6,741.60**	**910,151.93**
Acelga	3.00	3.00	7.67	23.00	3,930.43	90.40
Ajo	17.00	17.00	17.62	299.50	16,875.23	5,054.13
Apio Semilla	4.00	4.00	0.50	2.00	86,750.00	173.50
Apio	46.00	46.00	36.30	1,670.00	2,837.19	4,738.10
Avena Forrajera	36.00	36.00	4.56	164.00	1,800.00	295.20
Avena Grano	3.00	3.00	1.75	5.25	2,849.52	14.96
Betabel	9.00	9.00	16.83	151.50	6,975.45	1,056.78
Brócoli	296.00	295.00	17.31	5,105.10	4,856.78	24,794.37
Brócoli Semilla	18.00	18.00	0.22	3.96	92,714.65	367.15
Calabacita	186.50	154.50	14.57	2,250.63	3,826.93	8,613.00
Cebada Forrajera	579.00	579.00	4.28	2,476.62	1,421.39	3,520.24
Cebada Grano	380.00	380.00	3.00	1,140.00	1,600.00	1,824.00
Cebolla	213.00	211.00	39.28	8,288.08	5,077.80	42,085.21
Cebollín	136.00	136.00	18.13	2,465.25	7,807.24	19,246.79
Cilantro	141.00	112.00	7.35	823.48	2,902.18	2,389.89
Col (Repollo)	65.00	59.00	28.54	1,683.86	2,229.44	3,754.06
Col De Bruselas	83.00	83.00	18.08	1,500.64	7,919.96	11,885.01
Coliflor Semilla	6.00	6.00	0.45	2.70	117,629.63	317.60
Chícharo	336.00	336.00	7.68	2,581.56	11,902.50	30,727.01
Ejote	83.00	83.00	6.88	571.04	8,072.52	4,609.73
Elote	4.00	4.00	7.78	31.10	6,416.72	199.56
Espinaca	5.00	5.00	7.50	37.50	8,178.67	306.70
Flores	203.00	203.00	9.39	1,905.28	8,164.74	15,556.12
Frambuesa	40.00	40.00	45.80	1,832.00	9,725.00	17,816.20
Fresa	1,386.00	1,386.00	35.60	49,344.30	10,433.18	514,817.96
Haba	77.00	77.00	8.10	623.90	12,554.96	7,833.04
Lechuga	108.00	102.00	29.41	2,999.82	3,970.40	11,910.49
Leek	20.00	20.00	23.70	474.00	6,436.94	3,051.11
Pastos Y Praderas	113.00	113.00	4.51	509.63	1,702.94	867.87
Pepino	389.80	386.80	37.61	14,548.03	5,311.68	77,274.50
Perejil	2.00	2.00	9.00	18.00	6,500.00	117.00
Rabanito	118.00	118.00	10.46	1,234.02	2,871.38	3,543.34
Rye Grass	100.00	100.00	12.75	1,275.00	614.71	783.75
Sorgo Forrajero	83.00	83.00	4.20	348.60	3,850.00	1,342.11
Jiitomate	472.00	472.00	57.96	27,357.97	3,100.59	84,825.84
Verdolaga	7.00	7.00	9.00	63.00	3,000.00	189.00
Zanahoria	74.00	74.00	16.15	1,195.10	3,481.06	4,160.21
Primavera-Verano	**11,513.10**	**11,115.10**	**37.02**	**411,489.36**	**4,489.73**	**1,847,474.73**
Acelga	4.00	4.00	9.50	38.00	6,500.00	247.00
Albahaca	13.50	13.50	4.42	59.65	14,623.30	872.28
Apio	4.00	4.00	24.10	96.40	8,490.04	818.44
Avena Forrajera	15.00	15.00	3.75	56.25	1,750.04	98.44

ENSENADA, BC. (TONELADAS).

Superficie, producción y valor de las cosechas de las unidades de riego por DDR. Año agrícola 2006-2007.

Cultivo	Superficie (ha)		Rend.	Producción	P.M.R	Valor de la cosecha
	Sembrada	Cosechada	(ton/ha)	(ton)	($/ton)	(Miles $)
Betabel	35.00	35.00	19.79	692.55	5,417.46	3,751.86
Brócoli	91.00	91.00	17.58	1,600.04	8,117.91	12,988.98
Calabacita	450.00	424.50	14.35	6,092.04	4,768.57	29,050.32
Calabacita Semilla	3.00	3.00	0.48	1.44	98,215.28	141.43
Cebada Forrajera	44.00	44.00	3.60	158.40	1,600.00	253.44
Cebolla	3,330.00	3,154.00	44.91	141,660.55	1,532.99	217,164.15
Cebollín	646.00	631.00	18.28	11,534.87	8,757.81	101,020.25
Cilantro	496.00	481.00	8.70	4,184.07	4,607.75	19,279.13
Col (Repollo)	83.50	83.50	31.34	2,616.89	1,500.41	3,926.41
Col De Bruselas	4.00	3.00	12.00	36.00	7,500.00	270.00
Chícharo	27.00	27.00	7.33	197.91	26,395.33	5,223.90
Chile Verde	411.00	383.50	20.99	8,047.75	4,505.14	36,256.23
Chile Verde Semilla	24.00	24.00	0.50	12.03	247,757.27	2,980.52
Ejote	217.00	215.00	8.08	1,737.20	11,388.40	19,783.92
Elote	82.00	77.00	6.63	510.60	5,321.09	2,716.95
Espinaca	10.00	10.00	9.97	99.75	6,084.61	606.94
Flores	236.00	236.00	8.90	2,100.15	12,554.08	26,365.45
Flores Semilla	45.00	45.00	0.40	18.00	275,150.00	4,952.70
Frambuesa	58.00	58.00	44.20	2,563.60	11,200.00	28,712.32
Gailan	30.00	30.00	22.00	660.00	11,000.00	7,260.00
Lechuga	60.00	60.00	29.00	1,740.00	3,500.00	6,090.00
Leek	10.00	10.00	22.00	220.00	6,080.00	1,337.60
Melón	52.00	52.00	25.35	1,318.20	6,390.02	8,423.32
Melon Semilla	26.00	26.00	0.21	5.46	91,089.74	497.35
Nabo	10.00	10.00	21.80	218.00	5,600.00	1,220.80
Papa	95.00	95.00	39.47	3,749.65	3,260.00	12,223.86
Papa Semilla	181.00	132.00	21.09	2,783.88	4,817.98	13,412.68
Pastos Y Praderas	119.00	119.00	7.99	950.25	1,328.63	1,262.53
Pepino	571.80	571.80	46.07	26,340.83	6,193.19	163,133.77
Pepino Semilla	6.00	6.00	0.46	2.73	312,523.81	853.19
Perejil	16.00	16.00	5.59	89.50	18,251.96	1,633.55
Quelite	10.00	10.00	8.20	82.00	5,965.85	489.20
Rabanito	133.00	133.00	9.91	1,318.50	2,876.19	3,792.25
Sandia	291.00	291.00	29.40	8,555.14	1,662.05	14,219.05
Sandia Semilla	15.00	15.00	0.18	2.70	178,485.19	481.91
Sorgo Forrajero	97.00	97.00	5.08	492.76	1,442.59	710.85
Jitomate (Semilla)	12.00	12.00	0.44	5.28	429,018.94	2,265.22
Jiitomate	2,888.80	2,835.80	59.54	168,847.06	6,278.55	1,060,115.22
Tomate Verde	405.00	389.00	19.54	7,599.40	2,276.08	17,296.81
Verdolaga	9.00	9.00	9.00	81.00	2,800.00	226.80
Yu-Choy	30.00	30.00	23.00	690.00	10,800.00	7,452.00
Zanahoria	109.50	103.50	15.68	1,622.88	3,448.01	5,595.71
Berenjena	3.00	0.00	0.00	0.00	0.00	0.00
Calabaza	4.00	0.00	0.00	0.00	0.00	0.00

ENSENADA, BC. (TONELADAS).

Superficie, producción y valor de las cosechas de las unidades de riego por DDR. Año agrícola 2006-2007

Cultivo	Superficie (ha)		Rend.	Producción	P.M.R	Valor de la cosecha
	Sembrada	Cosechada	(ton/ha)	(ton)	($/ton)	(Miles $)
Perennes	8,003.50	6,428.00	6.58	42,286.81	6,835.40	289,047.19
Almendra	1.00	0.00	0.00	0.00	0.00	0.00
Ciruela	1.00	0.00	0.00	0.00	0.00	0.00
Chabacano	1.00	0.00	0.00	0.00	0.00	0.00
Eucalipto	23.00	0.00	0.00	0.00	0.00	0.00
Guayaba	2.00	0.00	0.00	0.00	0.00	0.00
Pistache	2.00	0.00	0.00	0.00	0.00	0.00
Algarrobo	56.00	56.00	0.50	28.00	6,000.00	168.00
Durazno	1.00	1.00	3.00	3.00	5,500.00	16.50
Espárrago	463.00	318.00	4.42	1,405.56	21,235.70	29,848.05
Flor Cera	38.00	38.00	3.50	133.00	31,500.00	4,189.50
Flores	205.00	173.50	13.84	2,400.78	22,863.54	54,890.33
Granada	7.00	7.00	3.60	25.20	10,000.00	252.00
Higo	9.00	9.00	1.00	9.00	6,000.00	54.00
Limón	119.00	94.00	4.76	447.39	2,765.33	1,237.18
Mandarina	5.50	4.50	3.32	14.95	3,224.08	48.20
Manzana	16.00	4.00	1.65	6.60	4,372.73	28.86
Membrillo	11.00	9.00	3.92	35.25	4,583.26	161.56
Naranja	155.00	131.00	3.82	500.70	2,756.94	1,380.40
Nopalitos	688.50	653.00	17.12	11,181.74	4,729.04	52,878.91
Nuez De Castilla	20.00	20.00	0.79	15.80	39,389.24	622.35
Pastos Y Praderas	74.00	74.00	9.14	676.00	1,686.09	1,139.80
Pera	10.00	8.00	2.85	22.80	10,000.00	228.00
Toronja (Pomelo)	6.00	4.00	4.63	18.52	3,729.48	69.07
Uva	2,153.50	2,153.50	7.76	16,721.83	7,003.16	117,105.65
Zarzamora	2.00	2.00	40.00	80.00	11,200.00	896.00
Aceituna	2,512.00	1,575.00	2.80	4,414.17	3,558.18	15,706.40
Aguacate	48.00	34.00	2.09	71.06	9,462.85	672.43
Alfalfa Achicalada	1,374.00	1,059.50	3.85	4,075.46	1,829.00	7,454.00

RÍO COLORADO, BC. (TOTAL).

Superficie y valor de las cosechas de las unidades de riego por DDR. Año agrícola 2006-2007.

SUPERFICE SEMBRADA (ha)	SUPERFICE COSECHADA (ha)	VALOR DE LA COSECHA (Miles $)
22,721.00	20,985.00	708,326.28

RÍO COLORADO, BC. (PLANTAS).

Superficie, producción y valor de las cosechas de las unidades de riego por DDR. Año agrícola 2006-2007.

Cultivo	Superficie (ha)		Rend.	Producción	P.M.R	Valor de la cosecha
	Sembrada	Cosechada	(Plantas/ha)	(Plantas)	($/Planta)	(Miles $)
GRAN TOTAL	11.00		530.00	5,830.00	20.00	116.60
Perennes	11.00	11.00	530.00	5,830.00	20.00	116.60
Palma De Ornato (Planta)	11.00	11.00	530.00	5,830.00	20.00	116.60

RÍO COLORADO, BC. (TONELADAS).

Superficie, producción y valor de las cosechas de las unidades de riego por DDR. Año agrícola 2006-2007

Cultivo	Superficie (ha)		Rend.	Producción	P.M.R	Valor de la cosecha
	Sembrada	Cosechada	(ton/ha)	(ton)	($/ton)	(Miles $)
GRAN TOTAL	**22,710.00**	**20,974.00**	**25.01**	**524,469.68**	**1,350.33**	**708,209.68**
Otoño-Invierno	**7,331.00**	**7,295.00**	**13.71**	**100,042.00**	**4,301.85**	**430,365.24**
Ajo	363.00	363.00	7.00	2,541.00	7,000.00	17,787.00
Apio	125.00	125.00	15.00	1,875.00	5,400.00	10,125.00
Avena Forrajera	1,260.00	1,260.00	25.00	31,500.00	220.00	6,930.00
Betabel	57.00	57.00	18.00	1,026.00	7,088.00	7,272.29
Brócoli	430.00	430.00	18.00	7,740.00	4,378.00	33,885.72
Calabacita	92.00	92.00	13.00	1,196.00	9,313.04	11,138.40
Cebollín	2,371.00	2,343.00	11.00	25,773.00	8,100.00	208,761.30
Cilantro	447.00	447.00	5.00	2,235.00	3,465.00	7,744.27
Col (Repollo)	144.00	144.00	28.00	4,032.00	2,640.00	10,644.48
Coliflor	92.00	92.00	13.00	1,196.00	4,920.00	5,884.32
Chile Verde	10.00	10.00	9.00	90.00	5,000.00	450.00
Espinaca	78.00	78.00	8.00	624.00	1,200.00	748.80
Flor Kale	35.00	35.00	8.00	280.00	4,450.00	1,246.00
Kale	58.00	58.00	10.00	580.00	4,450.00	2,581.00
Lechuga	274.00	274.00	19.69	5,394.00	5,500.00	29,667.00
Leek	248.00	248.00	15.00	3,720.00	6,051.00	22,509.72
Mostaza	8.00	8.00	2.50	20.00	6,000.00	120.00
Napa	10.00	10.00	5.00	50.00	6,000.00	300.00
Pepino	8.00	0.00	0.00	0.00	0.00	0.00
Perejil	65.00	65.00	7.00	455.00	5,100.00	2,320.50
Quelite	254.00	254.00	6.00	1,524.00	4,200.00	6,400.80
Rábano	366.00	366.00	8.00	2,928.00	6,737.00	19,725.94
Rapini	45.00	45.00	10.00	450.00	6,900.00	3,105.00
Sandia	10.00	10.00	28.00	280.00	2,600.00	728.00
Jiitomate	10.00	10.00	18.30	183.00	5,100.00	933.30
Tomate Verde	97.00	97.00	14.00	1,358.00	5,000.00	6,790.00
Varios	374.00	374.00	8.00	2,992.00	4,200.00	12,566.40
Primavera-Verano	**10,947.00**	**10,454.00**	**39.35**	**411,332.60**	**487.56**	**200,548.47**
Calabacita	94.00	94.00	12.00	1,128.00	9,000.00	10,152.00
Cebolla	26.00	26.00	15.00	390.00	4,100.00	1,599.00
Cebollín	647.00	647.00	11.00	7,117.00	8,100.00	57,647.70
Cilantro	41.00	41.00	5.00	205.00	2,235.02	458.18
Col (Repollo)	10.00	10.00	28.00	280.00	2,640.00	739.20
Chile Verde	11.00	11.00	9.00	99.00	5,000.00	495.00
Ejote	17.00	17.00	4.00	68.00	6,740.00	458.32
Elote	395.00	394.00	8.74	3,444.00	950.00	3,271.80
Melón	70.00	70.00	15.00	1,050.00	2,200.00	2,310.00
Pastos Y Praderas	9,194.00	8,702.00	45.00	391,590.00	255.00	99,855.45
Sandia	103.00	103.00	27.00	2,781.00	2,500.00	6,952.50
Tomate Verde	258.00	258.00	9.00	2,322.00	5,600.00	13,003.20
Varios	81.00	81.00	10.60	858.60	4,200.00	3,606.12
Perennes	**4,432.00**	**3,225.00**	**4.06**	**13,095.08**	**5,902.67**	**77,295.97**

RÍO COLORADO, BC. (TONELADAS).

Superficie, producción y valor de las cosechas de las unidades de riego por DDR. Año agrícola 2006-2007.

Cultivo	Superficie (ha)		Rend.	Producción	P.M.R	Valor de la cosecha
	Sembrada	Cosechada	(ton/ha)	(ton)	($/ton)	(Miles $)
Zacate	2,467.00	2,467.00	0.50	1,233.50	25,000.00	30,837.50
Aceituna	1,228.00	100.00	0.80	80.00	5,061.88	404.95
Dátil	174.00	174.00	6.44	1,120.20	24,375.00	27,304.88
Eucalipto	79.00	0.00	0.00	0.00	0.00	0.00
Limón	194.50	194.50	20.50	3,987.25	1,585.00	6,319.79
Naranja	265.50	265.50	23.32	6,191.63	1,675.00	10,370.98
Nopalitos	18.00	18.00	18.00	324.00	5,625.00	1,822.50
Toronja (Pomelo)	6.00	6.00	26.42	158.50	1,484.98	235.37

DISTRITOS DE DESARROLLO RURAL DE BAJA CALIFORNIA SUR

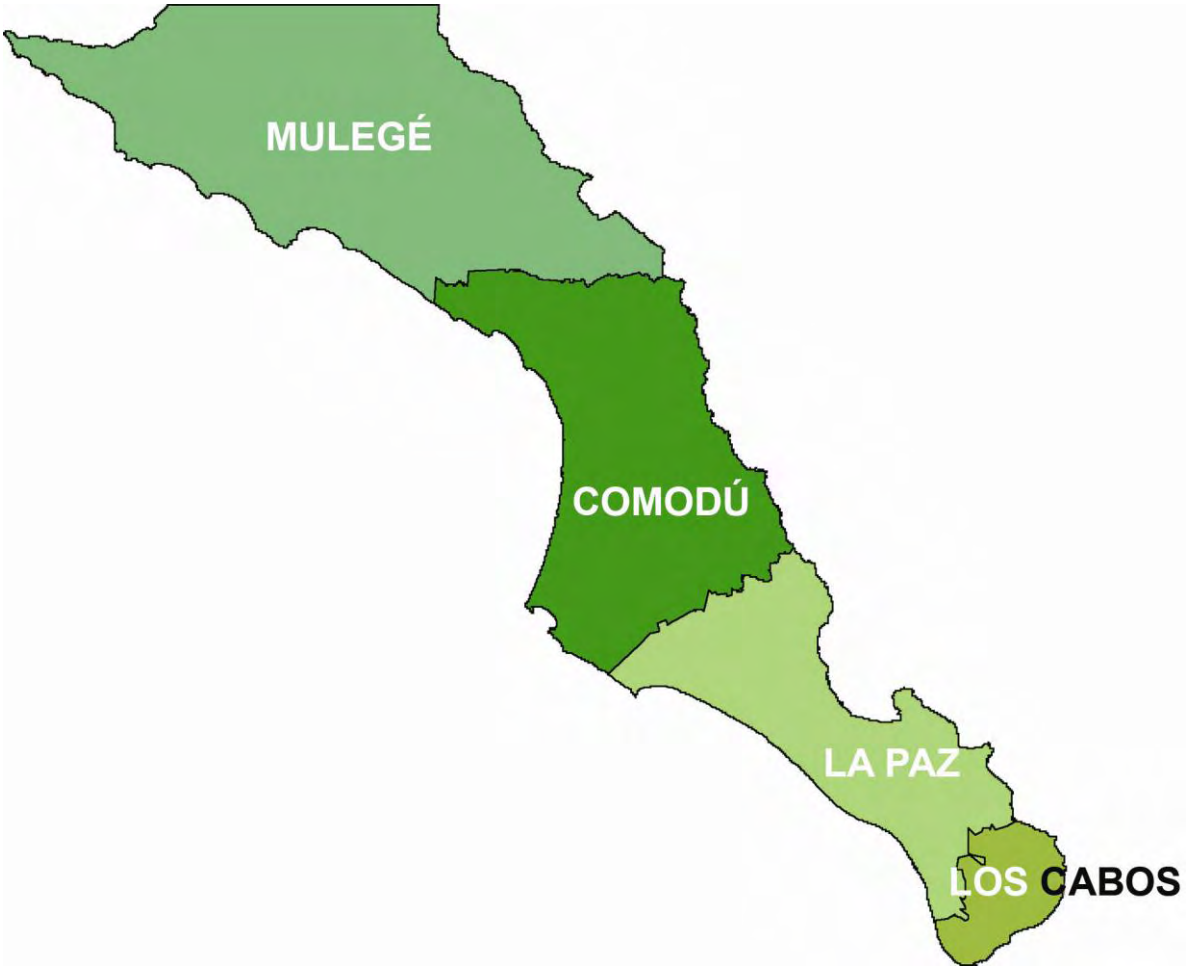

COMONDÚ, BCS. (TOTAL).

Superficie, producción y valor de las cosechas de las unidades de riego por DDR. Año agrícola 2006-2007.

Cultivo	Superficie (ha)		Rend.	Producción	P.M.R	Valor de la cosecha
	Sembrada	Cosechada	(ton/ha)	(ton)	($/ton)	(Miles $)
GRAN TOTAL	**8,020.60**	**7,368.00**	**19.26**	**141,911.71**	**2,534.37**	**359,656.85**
Otoño-Invierno	**1,750.50**	**1,617.00**	**15.53**	**25,106.80**	**5,111.62**	**128,336.52**
Alcachofa	21.00	21.00	4.76	100.00	11,370.00	1,137.00
Calabaza	67.00	35.00	7.71	270.00	2,000.00	540.00
Chile Verde	86.00	76.00	19.29	1,466.10	6,000.00	8,796.60
Frijol	119.00	83.50	1.31	109.40	7,000.00	765.80
Maíz Grano	832.00	776.00	6.08	4,714.20	2,500.00	11,785.50
Melón	30.00	30.00	16.00	480.00	2,758.33	1,324.00
Pepino	6.00	6.00	20.00	120.00	2,000.00	240.00
Sorgo Grano	128.00	128.00	5.58	714.80	1,900.00	1,358.12
Jiitomate	461.50	461.50	37.12	17,132.30	5,976.40	102,389.50
Primavera-Verano	**277.50**	**273.50**	**22.52**	**6,158.91**	**4,615.57**	**28,426.89**
Calabacita	1.00	1.00	89.60	89.60	2,455.36	220.00
Calabaza	5.00	1.00	15.00	15.00	2,000.00	30.00
Fresa	14.00	14.00	18.88	264.31	19,000.00	5,021.89
Napa	79.00	79.00	16.33	1,290.00	2,000.00	2,580.00
Pepino	4.50	4.50	23.33	105.00	2,000.00	210.00
Rábano	4.00	4.00	20.00	80.00	3,000.00	240.00
Jiitomate	170.00	170.00	25.38	4,315.00	4,663.96	20,125.00
Perennes	**5,992.60**	**5,477.50**	**20.20**	**110,646.00**	**1,833.72**	**202,893.44**
Toronja (Pomelo)	5.00	5.00	10.00	50.00	4,000.00	200.00
Uva	7.00	7.00	1.14	8.00	7,000.00	56.00
Frutales Varios	36.00	36.00	2.36	85.00	5,017.65	426.50
Guayaba	8.00	8.00	1.25	10.00	6,500.00	65.00
Limón	13.00	4.00	5.00	20.00	5,000.00	100.00
Mango	204.50	160.00	1.62	260.00	11,538.46	3,000.00
Naranja	2,137.60	1,700.00	18.00	30,600.00	3,000.00	91,800.00
Palma Taco	30.00	30.00	1.00	30.00	1,600.00	48.00
Pastos Y Praderas	391.50	391.50	10.22	4,000.00	900.00	3,600.00
Tamarindo	10.00	0.00	0.00	0.00	0.00	0.00
Aceituna	8.00	0.00	0.00	0.00	0.00	0.00
Aguacate	16.00	10.00	3.00	30.00	11,000.00	330.00
Alfalfa Achicalada	3,000.00	3,000.00	25.12	75,373.00	1,343.00	101,225.94
Caña De Azúcar	11.00	11.00	1.82	20.00	2,100.00	42.00
Dátil	115.00	115.00	1.39	160.00	12,500.00	2,000.00

LA PAZ, BCS. (TOTAL).

Superficie y valor de las cosechas de las unidades de riego por DDR. Año agrícola 2006-2007.

SUPERFICE SEMBRADA (ha)	SUPERFICE COSECHADA (ha)	VALOR DE LA COSECHA (Miles $)
4,123.25	3,893.00	646,300.75

LA PAZ, BCS. (METROS CUADRADOS).

Superficie, producción y valor de las cosechas de las unidades de riego por DDR. Año agrícola 2006-2007

Cultivo	Superficie (ha)		Rend.	Producción	P.M.R	Valor de la cosecha
	Sembrada	Cosechada	(m^2/ha)	(m^2)	($/$m^2$)	(Miles $)
GRAN TOTAL	11.00	11.00	10,000.00	110,000.00	44.64	4,910.40
Perennes	11.00	11.00	10,000.00	110,000.00	44.64	4,910.40
Pasto (Tapete) M2	11.00	11.00	10,000.00	110,000.00	44.64	4,910.40

LA PAZ, BCS. (TONELADAS).

Superficie, producción y valor de las cosechas de las unidades de riego por DDR. Año agrícola 2006-2007.

Cultivo	Superficie (ha)		Rend.	Producción	P.M.R	Valor de la cosecha
	Sembrada	Cosechada	(ton/ha)	(ton)	($/ton)	(Miles $)
GRAN TOTAL	**4,112.25**	**3,882.00**	**29.46**	**114,378.86**	**5,607.60**	**641,390.35**
Otoño-Invierno	**2,122.50**	**2,021.00**	**36.90**	**74,565.30**	**6,344.75**	**473,097.96**
Albahaca	37.50	36.50	8.60	314.00	11,187.99	3,513.03
Berenjena	11.00	3.00	25.00	75.00	6,000.00	450.00
Betabel	0.50	0.50	10.00	5.00	2,000.00	10.00
Brócoli	1.50	1.50	16.00	24.00	4,067.08	97.61
Calabacita	86.00	86.00	15.16	1,304.00	6,168.00	8,043.07
Cebolla	7.00	7.00	29.36	205.50	11,358.00	2,334.07
Cilantro	2.50	2.50	7.00	17.50	6,000.00	105.00
Chile Verde	561.00	557.00	43.36	24,149.00	6,647.76	160,536.86
Chives	7.50	7.50	2.04	15.30	14,000.00	214.20
Ejote	112.00	110.00	11.64	1,280.00	11,470.00	14,681.60
Fresa	3.50	3.50	13.43	47.00	15,788.09	742.04
Frijol	9.00	9.00	1.00	9.00	10,000.00	90.00
Hortalizas	9.00	9.00	20.00	180.00	4,000.00	720.00
Lechuga	5.00	5.00	8.00	40.00	5,000.00	200.00
Maíz Grano	27.00	22.00	4.00	88.00	4,000.00	352.00
Mejorana	1.00	1.00	2.00	2.00	11,000.00	22.00
Melón	73.00	73.00	16.74	1,222.00	5,849.00	7,147.48
Menta	2.00	2.00	2.00	4.00	12,000.00	48.00
Orégano	5.50	5.50	2.00	11.00	11,000.00	121.00
Pepino	42.50	38.50	15.86	610.50	3,594.74	2,194.59
Rabanito	1.00	1.00	5.00	5.00	8,000.00	40.00
Romero	8.50	8.50	3.00	25.50	12,000.00	306.00
Salvia	6.00	6.00	2.67	16.00	11,531.25	184.50
Sandia	1.50	1.50	12.00	18.00	3,443.89	61.99
Sorgo Escobero	10.00	10.00	0.50	5.00	25,000.00	125.00
Tarragón	4.00	4.00	2.00	8.00	12,000.00	96.00
Jiitomate	1,050.75	981.25	45.30	44,450.00	6,027.31	267,913.80
Tomate Verde	17.75	17.75	17.75	315.00	5,778.00	1,820.07
Tomillo	4.00	4.00	2.00	8.00	12,000.00	96.00
Zanahoria	7.00	7.00	16.00	112.00	7,429.02	832.05
Calabaza	8.00	0.00	0.00	0.00	0.00	0.00
Primavera-Verano	**748.50**	**726.00**	**40.59**	**29,467.00**	**4,922.56**	**145,053.18**
Albahaca	9.00	9.00	8.00	72.00	12,000.00	864.00
Calabacita	10.00	6.00	12.00	72.00	5,221.94	375.98
Cilantro	1.00	1.00	7.00	7.00	6,000.00	42.00
Chile Verde	5.00	5.00	32.00	160.00	4,250.00	680.00
Ejote	62.00	62.00	10.92	677.00	13,578.01	9,192.31
Frijol	2.00	2.00	1.00	2.00	10,000.00	20.00
Hortalizas	4.00	4.00	25.00	100.00	3,000.00	300.00
Lechuga	2.00	2.00	14.00	28.00	5,500.00	154.00
Maíz Grano	36.00	36.00	4.00	144.00	3,944.51	568.01
Melón	21.00	21.00	15.81	332.00	5,760.00	1,912.32

LA PAZ, BCS. (TONELADAS).

Superficie, producción y valor de las cosechas de las unidades de riego por DDR. Año agrícola 2006-2007

Cultivo	Superficie (ha)		Rend.	Producción	P.M.R	Valor de la cosecha
	Sembrada	Cosechada	(ton/ha)	(ton)	($/ton)	(Miles $)
Orégano	1.00	1.00	2.00	2.00	11,000.00	22.00
Pepino	48.00	42.00	16.29	684.00	3,702.00	2,532.17
Rabanito	1.00	1.00	5.00	5.00	8,000.00	40.00
Romero	1.00	1.00	3.00	3.00	12,000.00	36.00
Salvia	1.00	1.00	3.00	3.00	12,000.00	36.00
Sandia	22.00	22.00	45.00	990.00	5,590.90	5,534.99
Sorgo Forrajero	17.50	5.00	40.00	200.00	1,434.90	286.98
Sorgo Escobero	4.00	4.00	0.50	2.00	25,000.00	50.00
Jiitomate	486.00	486.00	52.74	25,632.00	4,679.01	119,932.42
Tomate Verde	14.00	14.00	25.00	350.00	7,000.00	2,450.00
Tomillo	1.00	1.00	2.00	2.00	12,000.00	24.00
Perennes	1,241.25	1,135.00	9.12	10,346.56	2,246.08	23,239.21
Aguacate	56.75	56.25	3.11	175.00	9,336.00	1,633.80
Alfalfa Achicalada	297.00	297.00	14.61	4,340.00	1,584.00	6,874.56
Ciruela	2.00	2.00	2.00	4.00	3,000.00	12.00
Espárrago	141.00	126.00	0.49	61.70	20,000.00	1,234.00
Guayaba	3.50	3.00	0.90	2.70	9,222.22	24.90
Limón	13.00	13.00	1.50	19.50	3,000.00	58.50
Litchi	3.50	3.50	1.50	5.25	14,000.00	73.50
Mandarina	3.00	3.00	1.20	3.60	3,500.00	12.60
Mango	113.25	92.75	6.84	634.41	3,200.00	2,030.11
Naranja	118.50	116.50	3.00	349.50	4,000.00	1,398.00
Nopalitos	23.00	23.00	6.60	151.80	9,926.02	1,506.77
Papaya	4.00	4.00	30.00	120.00	6,000.00	720.00
Toronja (Pomelo)	4.00	4.00	5.00	20.00	4,000.00	80.00
Zacate	406.00	391.00	11.40	4,459.10	1,700.00	7,580.47
Agave	5.00	0.00	0.00	0.00	0.00	0.00
Coco Fruta	26.75	0.00	0.00	0.00	0.00	0.00
Dátil	4.50	0.00	0.00	0.00	0.00	0.00
Macadamia	0.50	0.00	0.00	0.00	0.00	0.00
Palma De Ornato	5.50	0.00	0.00	0.00	0.00	0.00
Palma Taco	2.00	0.00	0.00	0.00	0.00	0.00
Pistache	0.50	0.00	0.00	0.00	0.00	0.00
Tuna	8.00	0.00	0.00	0.00	0.00	0.00

LOS CABOS, BCS. (TOTAL).

Superficie, producción y valor de las cosechas de las unidades de riego por DDR. Año agrícola 2006-2007.

Cultivo	Superficie (ha)		Rend.	Producción	P.M.R	Valor de la cosecha
	Sembrada	Cosechada	(ton/ha)	(ton)	($/ton)	(Miles $)
GRAN TOTAL	**2,023.00**	**1,427.50**	**14.44**	**20,614.90**	**5,095.53**	**105,043.82**
Otoño-Invierno	**615.50**	**570.25**	**17.22**	**9,821.90**	**6,314.79**	**62,023.27**
Albahaca	150.00	150.00	6.00	900.00	17,181.00	15,462.90
Berenjena	5.00	5.00	15.00	75.00	14,000.00	1,050.00
Calabacita	10.75	10.75	10.00	107.50	6,000.00	645.00
Cebolla	4.50	4.50	15.00	67.50	6,500.00	438.75
Cilantro	1.00	1.00	1.00	1.00	20,000.00	20.00
Col (Repollo)	1.75	1.75	15.00	26.25	5,000.00	131.25
Chícharo	5.00	5.00	3.00	15.00	5,000.00	75.00
Chile Verde	9.25	9.25	15.00	138.75	7,000.00	971.25
Frijol	29.50	29.50	1.20	35.40	10,000.00	354.00
Lechuga	2.25	2.25	10.00	22.50	6,000.00	135.00
Maíz Grano	89.75	89.75	5.00	448.75	4,500.01	2,019.38
Mejorana	2.00	2.00	5.00	10.00	66,196.00	661.96
Menta	2.50	2.50	5.00	12.50	76,252.00	953.15
Orégano	2.75	2.75	5.00	13.75	76,645.82	1,053.88
Romero	2.00	2.00	4.50	9.00	21,000.00	189.00
Salvia	2.00	2.00	5.00	10.00	66,625.00	666.25
Sandia	5.50	5.50	25.00	137.50	4,000.00	550.00
Sorgo Forrajero	30.50	30.50	80.00	2,440.00	1,200.00	2,928.00
Jiitomate	259.25	214.00	25.00	5,350.00	6,300.00	33,705.00
Zanahoria	0.25	0.25	6.00	1.50	9,000.00	13.50
Primavera-Verano	**370.75**	**223.50**	**12.31**	**2,752.25**	**4,878.39**	**13,426.55**
Albahaca	63.75	50.00	5.00	250.00	17,181.00	4,295.25
Calabacita	4.25	4.25	20.00	85.00	14,000.00	1,190.00
Camote	0.50	0.50	40.00	20.00	3,000.00	60.00
Cebolla	2.00	2.00	10.00	20.00	6,500.00	130.00
Col (Repollo)	0.25	0.25	10.00	2.50	6,000.00	15.00
Chícharo	0.50	0.50	3.00	1.50	7,000.00	10.50
Chives	1.50	1.50	4.00	6.00	66,578.33	399.47
Frijol	44.25	15.00	1.00	15.00	17,000.00	255.00
Lechuga	1.00	1.00	12.00	12.00	6,000.00	72.00
Maíz Grano	121.75	94.00	3.00	282.00	4,500.00	1,269.00
Mejorana	2.00	2.00	3.00	6.00	66,193.33	397.16
Menta	1.00	1.00	3.00	3.00	76,253.33	228.76
Orégano	1.50	1.50	4.00	6.00	76,646.67	459.88
Salvia	1.50	1.50	3.50	5.25	76,647.62	402.40
Sandia	4.50	4.50	20.00	90.00	4,000.00	360.00
Sorgo Forrajero	49.50	20.00	80.00	1,600.00	1,200.00	1,920.00
Jiitomate	70.00	23.00	15.00	345.00	5,108.70	1,762.50
Tomillo	1.00	1.00	3.00	3.00	66,543.33	199.63
Perennes	**1,036.75**	**633.75**	**12.69**	**8,040.75**	**3,680.50**	**29,594.00**
Aguacate	29.75	29.75	13.00	386.75	8,000.00	3,094.00
Ciruela	17.00	17.00	3.00	51.00	7,000.00	357.00

LOS CABOS, BCS. (TOTAL).

Superficie, producción y valor de las cosechas de las unidades de riego por DDR. Año agrícola 2006-2007

Cultivo	Superficie (ha)		Rend.	Producción	P.M.R	Valor de la cosecha
	Sembrada	Cosechada	(ton/ha)	(ton)	($/ton)	(Miles $)
Fresa	2.00	2.00	5.00	10.00	48,000.00	480.00
Guayaba	2.00	2.00	3.00	6.00	5,000.00	30.00
Limón	11.00	11.00	8.00	88.00	3,000.00	264.00
Litchi	2.00	2.00	2.00	4.00	21,000.00	84.00
Mango	853.00	470.00	13.50	6,345.00	3,000.00	19,035.00
Naranja	110.00	90.00	10.00	900.00	5,000.00	4,500.00
Papaya	10.00	10.00	25.00	250.00	7,000.00	1,750.00

MULEGÉ, BCS. (TOTAL).

Superficie, producción y valor de las cosechas de las unidades de riego por DDR. Año agrícola 2006-2007.

Cultivo	Superficie (ha)		Rend.	Producción	P.M.R	Valor de la cosecha
	Sembrada	Cosechada	(ton/ha)	(ton)	($/ton)	(Miles $)
GRAN TOTAL	**2,872.20**	**2,528.45**	**25.59**	**64,699.24**	**8,760.36**	**566,788.81**
Otoño-Invierno	**273.50**	**226.25**	**26.19**	**5,925.52**	**8,421.66**	**49,902.70**
Ajo	20.00	20.00	5.22	104.33	29,465.54	3,074.14
Avena Forrajera	2.50	2.50	31.20	78.00	500.00	39.00
Calabacita	6.50	6.00	26.67	160.00	4,125.00	660.00
Cebolla	3.50	3.50	12.00	42.00	3,857.14	162.00
Chícharo	22.00	22.00	3.41	75.08	43,941.80	3,299.15
Chile Verde	5.00	3.00	2.00	6.00	12,000.00	72.00
Chives	1.50	1.50	0.51	0.76	28,815.79	21.90
Ejote	9.00	8.00	0.44	3.50	15,968.57	55.89
Hortalizas	5.00	5.00	4.38	21.92	7,100.82	155.65
Maíz Grano	7.75	2.75	2.25	6.20	4,000.00	24.80
Maíz Forrajero	1.50	1.50	87.33	131.00	500.00	65.50
Pepino	3.50	3.50	2.00	7.00	15,142.86	106.00
Jiitomate	143.00	115.00	43.58	5,011.80	8,000.00	40,094.40
Tomate Verde	34.00	32.00	8.69	277.93	7,456.09	2,072.27
Albahaca	4.75	0.00	0.00	0.00	0.00	0.00
Calabaza	4.00	0.00	0.00	0.00	0.00	0.00
Primavera-Verano	**1,478.70**	**1,467.20**	**33.30**	**48,851.78**	**8,636.39**	**421,902.96**
Albahaca	1.00	0.00	0.00	0.00	0.00	0.00
Ejote	1.00	0.00	0.00	0.00	0.00	0.00
Calabacita	6.00	3.00	3.66	10.98	9,693.99	106.44
Chile Verde	488.00	488.00	28.77	14,038.08	9,772.12	137,181.78
Hortalizas	0.50	0.50	4.60	2.30	7,500.00	17.25
Maíz Grano	12.75	12.75	3.26	41.60	3,000.00	124.80
Maíz Forrajero	1.00	1.00	84.60	84.60	1,500.00	126.90
Melón	2.00	2.00	3.00	6.00	2,000.00	12.00
Pepino	68.20	68.20	48.56	3,312.00	6,084.54	20,152.00
Sandia	36.25	36.25	4.72	171.00	5,083.16	869.22
Jiitomate	817.00	810.50	37.80	30,637.19	8,554.83	262,095.88
Tomate Verde	45.00	45.00	12.18	548.03	2,220.12	1,216.69
Perennes	**1,120.00**	**835.00**	**11.88**	**9,921.94**	**9,573.04**	**94,983.15**
Alfalfa Achicalada	224.75	216.75	11.52	2,496.76	1,633.77	4,079.13
Cítricos	3.00	3.00	1.35	4.05	6,498.77	26.32
Dátil	302.00	58.00	0.30	17.27	25,000.00	431.75
Espárrago	20.00	9.50	0.79	7.50	39,500.00	296.25
Fresa	140.00	120.00	53.54	6,424.90	12,316.74	79,133.82
Frutales Varios	22.00	21.00	0.46	9.65	3,981.35	38.42
Guayaba	3.00	3.00	0.88	2.63	6,000.00	15.78
Higo	276.00	276.00	0.94	260.10	33,581.89	8,734.65
Mango	19.00	19.00	0.90	17.06	4,164.71	71.05
Naranja	97.25	95.75	6.00	574.12	3,405.18	1,954.98
Papaya	2.00	2.00	3.20	6.40	10,000.00	64.00
Pastos Y Praderas	10.00	10.00	10.00	100.00	1,250.00	125.00

MULEGÉ, BCS. (TOTAL).

Superficie, producción y valor de las cosechas de las unidades de riego por DDR. Año agrícola 2006-2007

Cultivo	Superficie (ha)		Rend.	Producción	P.M.R	Valor de la cosecha
	Sembrada	Cosechada	(ton/ha)	(ton)	($/ton)	(Miles $)
Uva	1.00	1.00	1.50	1.50	8,000.00	12.00

DISTRITOS DE DESARROLLO RURAL DE CAMPECHE

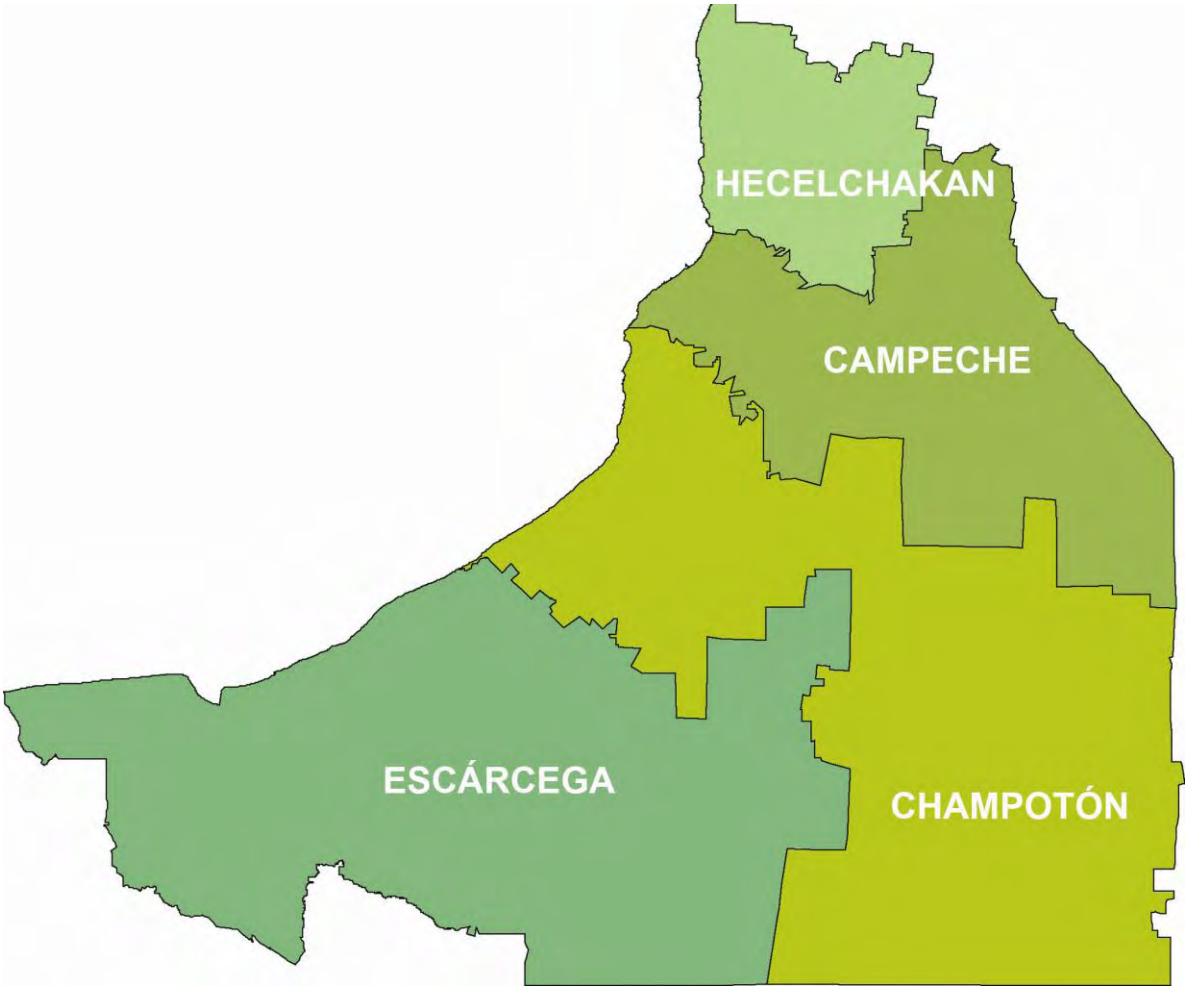

CAMPECHE, CAMP. (TOTAL).

Superficie, producción y valor de las cosechas de las unidades de riego por DDR. Año agrícola 2006-2007.

Cultivo	Superficie (ha)		Rend.	Producción	P.M.R	Valor de la cosecha
	Sembrada	Cosechada	(ton/ha)	(ton)	($/ton)	(Miles $)
GRAN TOTAL	**8,946.20**	**8,706.30**	**11.88**	**103,405.19**	**2,523.44**	**260,936.28**
Otoño-Invierno	**1,954.20**	**1,913.20**	**18.22**	**34,857.49**	**3,309.27**	**115,352.97**
Chile Habanero	24.00	23.00	12.19	280.44	8,559.83	2,400.52
Maíz Grano	439.00	437.00	4.00	1,748.00	1,800.00	3,146.40
Pepino	1.50	1.50	4.00	6.00	4,000.00	24.00
Sandia	1,205.00	1,195.00	18.75	22,403.00	2,618.78	58,668.52
Jiitomate	284.70	256.70	40.59	10,420.05	4,905.31	51,113.53
Primavera-Verano	**313.75**	**310.00**	**7.61**	**2,358.50**	**3,083.32**	**7,272.01**
Chile Habanero	2.75	1.50	3.00	4.50	18,000.00	81.00
Soya	250.00	250.00	2.80	700.00	3,000.00	2,100.00
Jiitomate	61.00	58.50	28.27	1,654.00	3,078.00	5,091.01
Perennes	**6,678.25**	**6,483.10**	**10.21**	**66,189.20**	**2,089.64**	**138,311.30**
Aguacate	16.75	16.75	5.82	97.50	3,000.00	292.50
Limón	411.50	361.50	12.20	4,412.00	3,312.15	14,613.20
Mamey	33.00	33.00	1.55	51.00	8,000.00	408.00
Mandarina	7.00	7.00	2.00	14.00	2,000.00	28.00
Mango	1,325.00	1,321.50	17.16	22,672.00	1,505.29	34,128.00
Marañón	17.00	17.00	3.12	53.00	2,800.00	148.40
Nanche	51.50	51.50	3.77	194.00	2,500.00	485.00
Naranja	3,413.50	3,349.85	9.74	32,637.00	2,303.80	75,189.00
Papaya	37.50	10.00	3.47	34.70	4,000.00	138.80
Toronja (Pomelo)	700.00	700.00	5.73	4,010.00	1,403.99	5,630.00
Zapote	615.00	615.00	3.27	2,014.00	3,600.00	7,250.40
Plátano	31.00	0.00	0.00	0.00	0.00	0.00
Tamarindo	19.50	0.00	0.00	0.00	0.00	0.00

CHAMPOTÓN, CAMP. (TOTAL).

Superficie, producción y valor de las cosechas de las unidades de riego por DDR. Año agrícola 2006-2007

Cultivo	Superficie (ha)		Rend.	Producción	P.M.R	Valor de la cosecha
	Sembrada	Cosechada	(ton/ha)	(ton)	($/ton)	(Miles $)
GRAN TOTAL	**1,151.00**	**1,151.00**	**8.32**	**9,575.00**	**2,417.65**	**23,149.00**
Otoño-Invierno	**367.00**	**367.00**	**8.22**	**3,015.00**	**1,957.21**	**5,901.00**
Arroz	300.00	300.00	6.00	1,800.00	1,800.00	3,240.00
Maíz Grano	10.00	10.00	3.50	35.00	1,600.00	56.00
Melón	26.50	26.50	28.30	750.00	1,800.00	1,350.00
Sandia	15.50	15.50	20.00	310.00	2,500.00	775.00
Jiitomate	15.00	15.00	8.00	120.00	4,000.00	480.00
Perennes	**784.00**	**784.00**	**8.37**	**6,560.00**	**2,629.27**	**17,248.00**
Mango	32.00	32.00	20.00	640.00	2,000.00	1,280.00
Marañón	420.00	420.00	4.00	1,680.00	4,000.00	6,720.00
Naranja	32.00	32.00	20.00	640.00	3,200.00	2,048.00
Zapote	300.00	300.00	12.00	3,600.00	2,000.00	7,200.00

ESCÁRCEGA, CAMP. (TOTAL).

Superficie, producción y valor de las cosechas de las unidades de riego por DDR. Año agrícola 2006-2007.

Cultivo	Superficie (ha)		Rend.	Producción	P.M.R	Valor de la cosecha
	Sembrada	Cosechada	(ton/ha)	(ton)	($/ton)	(Miles $)
GRAN TOTAL	**7,086.00**	**6,960.00**	**3.70**	**25,722.00**	**1,818.97**	**46,787.60**
Otoño-Invierno	**1,705.00**	**1,705.00**	**3.66**	**6,248.00**	**1,815.24**	**11,341.60**
Arroz	1,701.00	1,701.00	3.62	6,153.50	1,800.23	11,077.70
Sandia	4.00	4.00	23.63	94.50	2,792.59	263.90
Primavera-Verano	**5,170.00**	**5,170.00**	**3.56**	**18,390.00**	**1,800.00**	**33,102.00**
Arroz	5,170.00	5,170.00	3.56	18,390.00	1,800.00	33,102.00
Perennes	**211.00**	**85.00**	**12.75**	**1,084.00**	**2,162.36**	**2,344.00**
Mango	25.00	25.00	14.36	359.00	3,500.00	1,256.50
Naranja	60.00	60.00	12.08	725.00	1,500.00	1,087.50
Palma Africana O De Aceite	126.00	0.00	0.00	0.00	0.00	0.00

HECELCHAKAN, CAMP. (TOTAL).

Superficie, producción y valor de las cosechas de las unidades de riego por DDR. Año agrícola 2006-2007

Cultivo	Superficie (ha)		Rend.	Producción	P.M.R	Valor de la cosecha
	Sembrada	Cosechada	(ton/ha)	(ton)	($/ton)	(Miles $)
GRAN TOTAL	**1,561.25**	**1,436.00**	**12.03**	**17,274.23**	**2,995.67**	**51,747.93**
Otoño-Invierno	**384.00**	**338.75**	**10.32**	**3,495.50**	**4,112.41**	**14,374.94**
Calabacita	32.00	32.00	6.00	192.00	3,000.00	576.00
Chile Habanero	15.75	15.75	9.97	157.00	6,585.99	1,034.00
Maíz Grano	15.00	15.00	3.00	45.00	3,000.00	135.00
Maiz Grano Semilla	97.00	97.00	4.76	462.00	9,155.84	4,230.00
Melón	2.50	2.50	9.00	22.50	2,700.00	60.75
Pepino	2.00	2.00	8.00	16.00	1,000.00	16.00
Sandia	142.00	108.50	16.12	1,749.00	2,032.24	3,554.39
Jiitomate	77.75	66.00	12.91	852.00	5,597.18	4,768.80
Perennes	**1,177.25**	**1,097.25**	**12.56**	**13,778.73**	**2,712.37**	**37,372.99**
Aguacate	23.00	23.00	6.48	149.00	1,718.12	256.00
Limón	73.00	73.00	6.00	438.00	1,993.15	873.00
Mandarina	28.50	28.50	6.56	187.00	1,890.91	353.60
Mango	384.00	384.00	7.11	2,732.00	1,033.66	2,823.96
Marañón	51.50	51.50	6.79	349.50	3,000.00	1,048.50
Nanche	18.25	18.25	1.55	28.25	2,654.87	75.00
Naranja	474.00	394.00	12.65	4,986.00	3,000.00	14,958.00
Papaya	102.00	102.00	46.84	4,777.98	3,500.00	16,722.93
Zapote	23.00	23.00	5.70	131.00	2,000.00	262.00

DISTRITOS DE DESARROLLO RURAL DE COAHUILA

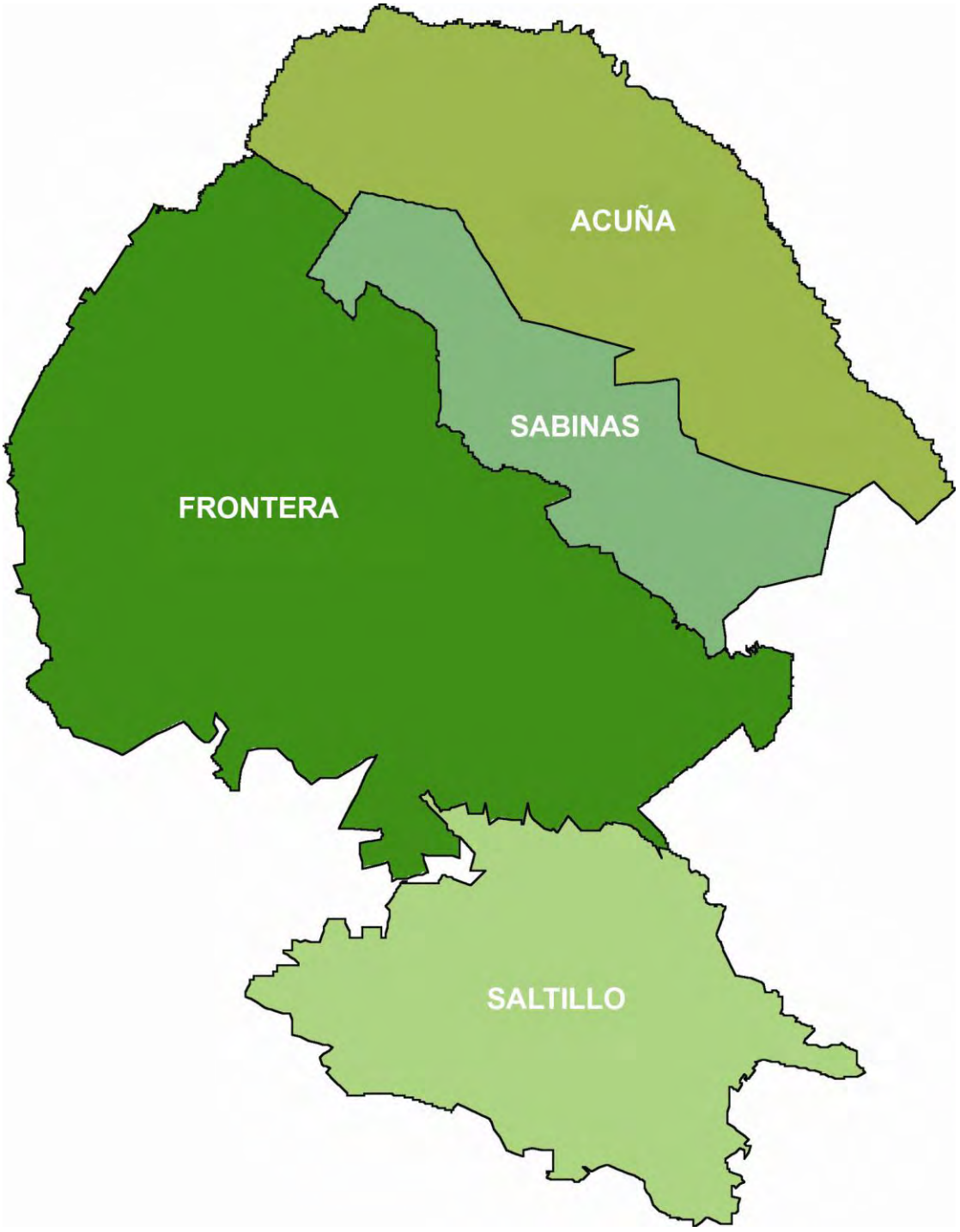

ACUÑA, COAH. (TOTAL).

Superficie, producción y valor de las cosechas de las unidades de riego por DDR. Año agrícola 2006-2007.

Cultivo	Superficie (ha)		Rend.	Producción	P.M.R	Valor de la cosecha
	Sembrada	Cosechada	(ton/ha)	(ton)	($/ton)	(Miles $)
GRAN TOTAL	**29,002.33**	**27,524.08**	**17.01**	**468,214.45**	**599.14**	**280,525.22**
Otoño-Invierno	**8,654.25**	**8,654.25**	**18.01**	**155,870.67**	**465.56**	**72,566.93**
Avena Forrajera	4,004.75	4,004.75	31.30	125,331.00	442.39	55,445.43
Rye Grass	817.00	817.00	30.85	25,206.00	308.61	7,778.82
Trigo Forrajero	81.00	81.00	15.65	1,268.00	302.65	383.76
Trigo Grano	3,751.50	3,751.50	1.08	4,065.67	2,203.55	8,958.92
Primavera-Verano	**11,129.58**	**11,015.08**	**17.92**	**197,399.05**	**516.20**	**101,898.01**
Calabacita	20.00	20.00	13.00	260.00	2,665.00	692.90
Frijol	11.00	11.00	0.87	9.60	1,958.33	18.80
Hortalizas	4.00	4.00	6.00	24.00	1,200.00	28.80
Maíz Grano	1,632.58	1,556.08	2.62	4,081.30	2,239.93	9,141.83
Melón	36.00	36.00	5.00	180.00	1,500.00	270.00
Pepino	20.00	20.00	6.50	130.00	2,665.00	346.45
Sandia	58.00	58.00	7.72	448.00	1,803.13	807.80
Sorgo Forrajero	7,601.50	7,601.50	24.72	187,944.75	436.10	81,962.43
Sorgo Escobero	102.50	102.50	1.60	163.50	1,983.55	324.31
Sorgo Grano	1,644.00	1,606.00	2.59	4,157.90	1,997.33	8,304.69
Perennes	**9,218.50**	**7,854.75**	**14.63**	**114,944.73**	**922.71**	**106,060.28**
Pastos Y Praderas	2,066.50	2,066.50	19.43	40,152.65	321.77	12,920.06
Zacate	3,256.50	3,256.50	22.27	72,535.00	319.37	23,165.60
Alfalfa Verde	116.00	67.00	4.96	332.50	462.29	153.71
Nuez	3,779.50	2,464.75	0.78	1,924.58	36,278.52	69,820.91

FRONTERA, COAH. (TOTAL).

Superficie, producción y valor de las cosechas de las unidades de riego por DDR. Año agrícola 2006-2007

Cultivo	Superficie (ha)		Rend.	Producción	P.M.R	Valor de la cosecha
	Sembrada	Cosechada	(ton/ha)	(ton)	($/ton)	(Miles $)
GRAN TOTAL	**21,778.01**	**21,227.60**	**27.38**	**581,128.37**	**615.31**	**357,571.66**
Otoño-Invierno	**6,528.10**	**6,457.60**	**18.65**	**120,441.08**	**384.31**	**46,286.92**
Acelga	11.50	11.50	12.33	141.80	2,881.52	408.60
Alpiste	23.50	23.50	1.09	25.53	2,900.90	74.06
Avena Forrajera	4,147.50	4,147.50	24.54	101,798.49	308.03	31,356.95
Avena Grano	20.00	20.00	2.17	43.50	3,017.24	131.25
Betabel	0.50	0.50	27.46	13.73	5,000.00	68.65
Cártamo	2.50	2.50	0.45	1.13	3,000.00	3.39
Cebada Forrajera	105.50	105.50	28.36	2,991.88	321.54	962.02
Cebolla	0.50	0.50	22.00	11.00	3,000.00	33.00
Cilantro	5.00	5.00	10.10	50.48	4,480.59	226.18
Col (Repollo)	0.50	0.50	35.00	17.50	1,500.00	26.25
Rye Grass	184.50	184.50	21.22	3,916.01	292.56	1,145.66
Trigo Grano	1,810.10	1,739.60	2.63	4,580.78	2,071.14	9,487.44
Triticale	216.50	216.50	31.64	6,849.25	345.07	2,363.47
Primavera-Verano	**9,747.00**	**9,719.00**	**24.62**	**239,293.61**	**658.50**	**157,576.02**
Calabacita	31.00	31.00	20.60	638.50	3,778.20	2,412.38
Calabaza	43.50	43.50	4.74	206.16	3,612.05	744.66
Chile Verde	5.50	5.50	16.36	90.00	3,500.00	315.00
Frijol	132.00	132.00	0.49	65.04	7,646.99	497.36
Maíz Grano	865.00	865.00	1.69	1,464.15	2,835.84	4,152.10
Maíz Forrajero	1,004.00	1,004.00	52.80	53,012.00	400.00	21,204.80
Mano De León	4.50	4.50	17.89	80.50	4,578.88	368.60
Melón	30.00	30.00	10.60	318.00	3,040.09	966.75
Papa	571.00	546.00	25.76	14,064.78	4,000.00	56,259.12
Sandia	5.00	5.00	20.88	104.40	2,167.62	226.30
Sorgo Forrajero	5,726.25	5,726.25	28.77	164,762.25	344.87	56,820.99
Sorgo Escobero	1,043.00	1,043.00	3.34	3,481.85	3,052.14	10,627.08
Sorgo Grano	275.00	275.00	3.28	902.44	2,500.00	2,256.10
Jiitomate	9.75	8.25	12.55	103.54	7,000.00	724.78
Pepino	1.50	0.00	0.00	0.00	0.00	0.00
Perennes	**5,502.91**	**5,051.00**	**43.83**	**221,393.68**	**694.28**	**153,708.72**
Alfalfa Verde	3,675.00	3,675.00	54.12	198,899.20	580.78	115,516.14
Durazno	9.50	7.00	0.83	5.83	9,274.44	54.07
Granada	8.00	8.00	13.80	110.40	17,000.00	1,876.80
Nuez	1,195.66	767.75	1.20	918.20	29,421.80	27,015.10
Pastos Y Praderas	412.50	392.50	41.26	16,193.35	345.97	5,602.45
Uva	18.00	16.50	12.50	206.25	10,000.00	2,062.50
Zacate	184.25	184.25	27.47	5,060.45	312.55	1,581.66

SABINAS, COAH. (TOTAL).

Superficie, producción y valor de las cosechas de las unidades de riego por DDR. Año agrícola 2006-2007.

Cultivo	Superficie (ha)		Rend.	Producción	P.M.R	Valor de la cosecha
	Sembrada	Cosechada	(ton/ha)	(ton)	($/ton)	(Miles $)
GRAN TOTAL	**6,264.11**	**6,085.33**	**25.67**	**156,204.54**	**394.48**	**61,619.54**
Otoño-Invierno	**1,320.50**	**1,186.50**	**25.79**	**30,594.50**	**432.46**	**13,230.77**
Cártamo	40.00	0.00	0.00	0.00	0.00	0.00
Avena Forrajera	1,020.00	1,000.00	26.61	26,613.00	423.27	11,264.43
Rye Grass	106.00	106.00	36.66	3,886.00	456.84	1,775.28
Trigo Grano	154.50	80.50	1.19	95.50	2,000.63	191.06
Primavera-Verano	**1,777.83**	**1,777.83**	**29.47**	**52,398.44**	**363.62**	**19,052.88**
Maíz Grano	189.50	189.50	1.50	284.25	2,500.02	710.63
Sorgo Forrajero	1,487.23	1,487.23	35.00	52,053.00	350.00	18,218.55
Sorgo Escobero	3.50	3.50	0.75	2.63	2,501.90	6.58
Sorgo Grano	97.60	97.60	0.60	58.56	2,000.00	117.12
Perennes	**3,165.78**	**3,121.00**	**23.46**	**73,211.60**	**400.70**	**29,335.89**
Alfalfa Verde	8.00	8.00	36.25	290.00	400.00	116.00
Nuez	185.28	143.00	0.38	54.10	40,000.00	2,164.00
Pastos Y Praderas	2,020.00	2,020.00	24.65	49,802.00	319.49	15,911.25
Zacate	950.00	950.00	24.28	23,065.50	483.17	11,144.64
Chabacano	1.00	0.00	0.00	0.00	0.00	0.00
Durazno	1.50	0.00	0.00	0.00	0.00	0.00

SALTILLO, COAH. (TOTAL).

Superficie, producción y valor de las cosechas de las unidades de riego por DDR. Año agrícola 2006-2007

Cultivo	Superficie (ha)		Rend.	Producción	P.M.R	Valor de la cosecha
	Sembrada	Cosechada	(ton/ha)	(ton)	($/ton)	(Miles $)
GRAN TOTAL	**20,625.00**	**20,401.00**	**25.68**	**523,969.32**	**1,785.62**	**935,612.45**
Otoño-Invierno	**2,161.00**	**2,161.00**	**27.57**	**59,570.05**	**652.73**	**38,883.39**
Ajo	13.00	13.00	14.43	187.65	11,658.30	2,187.68
Avena Forrajera	1,269.00	1,269.00	31.17	39,558.35	442.24	17,494.37
Cebada Forrajera	442.00	442.00	30.08	13,295.25	414.66	5,513.00
Cilantro	32.00	32.00	18.31	585.80	4,906.28	2,874.10
Col (Repollo)	6.00	6.00	40.10	240.60	2,350.00	565.41
Coliflor	7.00	7.00	40.50	283.50	4,500.00	1,275.75
Trigo Forrajero	40.00	40.00	24.50	980.00	350.00	343.00
Trigo Grano	236.00	236.00	3.71	875.50	2,013.79	1,763.07
Triticale	40.00	40.00	28.00	1,120.00	350.00	392.00
Zanahoria	76.00	76.00	32.15	2,443.40	2,650.00	6,475.01
Primavera-Verano	**7,140.00**	**7,140.00**	**24.86**	**177,520.22**	**2,655.01**	**471,317.92**
Acelga	12.00	12.00	18.80	225.60	3,500.00	789.60
Avena Forrajera	140.00	140.00	31.40	4,396.00	274.73	1,207.72
Calabacita	135.00	135.00	24.48	3,304.20	3,014.04	9,959.00
Cebolla	20.00	20.00	40.80	816.00	1,500.00	1,224.00
Cilantro	80.00	80.00	18.20	1,456.00	4,000.00	5,824.00
Coliflor	1.00	1.00	42.00	42.00	4,100.00	172.20
Collard	36.00	36.00	42.00	1,512.00	1,450.00	2,192.40
Chile Verde	108.00	108.00	23.28	2,513.80	4,692.47	11,795.92
Ejote	2.00	2.00	16.30	32.60	4,850.00	158.11
Elote	120.00	120.00	24.72	2,966.40	800.00	2,373.12
Espinaca	81.00	81.00	38.99	3,158.40	4,203.65	13,276.80
Frijol	40.00	40.00	1.39	55.50	6,250.09	346.88
Kale	10.00	10.00	44.00	440.00	1,500.00	660.00
Lechuga	2.00	2.00	41.20	82.40	2,350.00	193.64
Maíz Grano	1,069.00	1,069.00	1.84	1,962.54	2,453.91	4,815.90
Maíz Forrajero	81.00	81.00	34.90	2,826.90	240.00	678.46
Melón	1,679.00	1,679.00	27.01	45,347.50	3,428.59	155,478.14
Mostaza	10.00	10.00	36.00	360.00	1,550.00	558.00
Nabo	30.00	30.00	46.00	1,380.00	7,000.00	9,660.00
Papa	858.00	858.00	36.35	31,187.89	5,672.05	176,899.16
Pepino	4.00	4.00	26.40	105.60	4,500.00	475.20
Perejil	8.00	8.00	12.40	99.20	3,500.00	347.20
Rye Grass	15.00	15.00	49.10	736.50	466.67	343.70
Sandia	32.00	32.00	27.20	870.50	1,656.27	1,441.78
Sorgo Forrajero	1,469.00	1,469.00	40.54	59,555.19	297.09	17,693.32
Sorgo Escobero	690.00	690.00	3.57	2,461.25	4,134.14	10,175.14
Jiitomate	143.00	143.00	23.28	3,328.90	7,304.30	24,315.27
Tomate Verde	90.00	90.00	23.60	2,124.00	4,750.00	10,089.00
Trigo Grano	35.00	35.00	3.25	113.75	2,000.00	227.50
Zanahoria	140.00	140.00	29.00	4,059.60	1,957.52	7,946.76
Perennes	**11,324.00**	**11,100.00**	**25.84**	**286,879.05**	**1,482.89**	**425,411.14**

SALTILLO, COAH. (TOTAL).

Superficie, producción y valor de las cosechas de las unidades de riego por DDR. Año agrícola 2006-2007.

Cultivo	Superficie (ha)		Rend.	Producción	P.M.R	Valor de la cosecha
	Sembrada	Cosechada	(ton/ha)	(ton)	($/ton)	(Miles $)
Alfalfa Verde	3,022.00	3,022.00	64.03	193,494.00	558.49	108,064.96
Ciruela	33.00	8.00	3.13	25.00	6,270.40	156.76
Durazno	79.00	69.00	3.54	244.30	6,097.58	1,489.64
Manzana	3,053.00	3,003.00	5.46	16,395.60	5,999.52	98,365.80
Membrillo	3.00	3.00	18.00	54.00	6,500.00	351.00
Nuez	3,569.00	3,430.00	1.62	5,569.75	30,865.28	171,911.87
Pastos Y Praderas	1,335.00	1,335.00	51.83	69,198.90	431.96	29,891.11
Uva	230.00	230.00	8.25	1,897.50	8,000.00	15,180.00

DISTRITOS DE DESARROLLO RURAL DE COLIMA

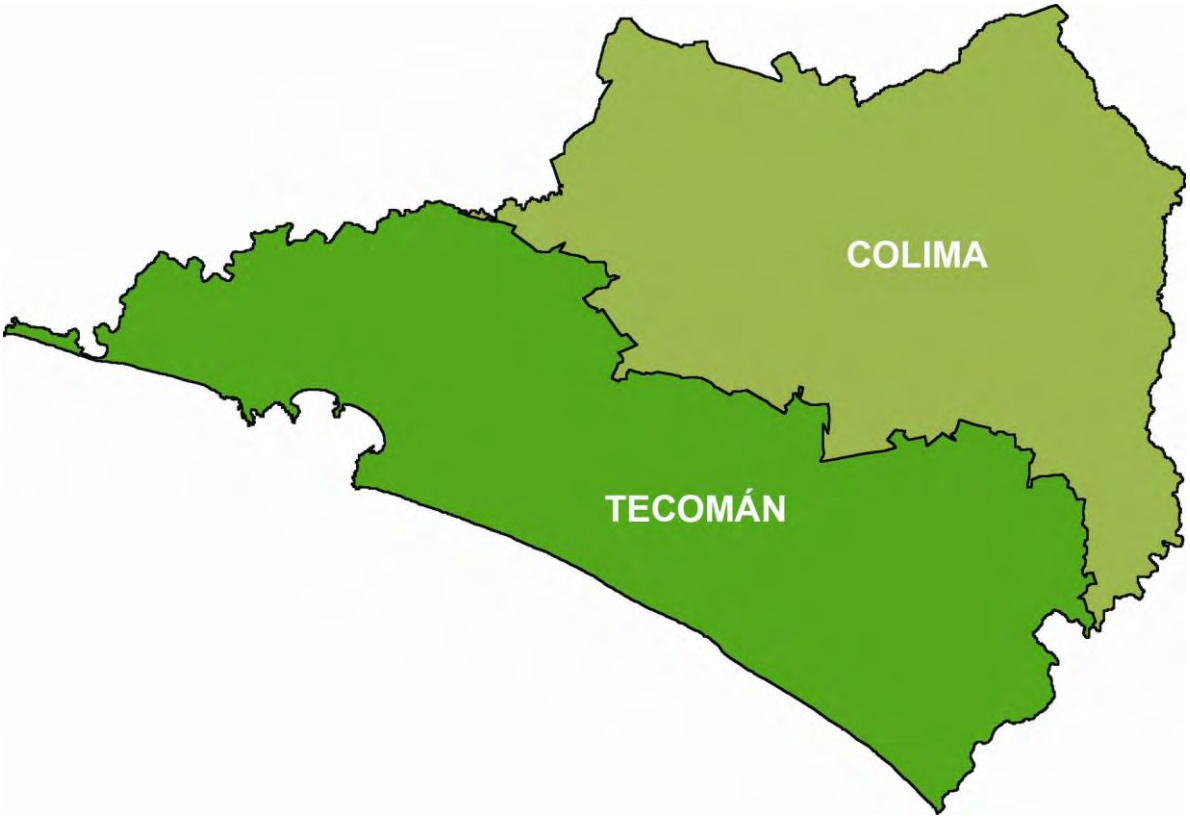

COLIMA, COL. (TOTAL).

Superficie, producción y valor de las cosechas de las unidades de riego por DDR. Año agrícola 2006-2007.

Cultivo	Superficie (ha)		Rend.	Producción	P.M.R	Valor de la cosecha
	Sembrada	Cosechada	(ton/ha)	(ton)	($/ton)	(Miles $)
GRAN TOTAL	**17,260.03**	**17,167.03**	**25.33**	**434,778.68**	**1,311.45**	**570,188.80**
Otoño-Invierno	**4,072.00**	**4,072.00**	**21.14**	**86,063.85**	**2,633.51**	**226,650.11**
Berenjena	4.00	4.00	8.00	32.00	7,500.00	240.00
Calabacita	26.50	26.50	11.39	301.75	4,045.00	1,220.58
Camote	35.00	35.00	29.00	1,015.00	5,700.00	5,785.50
Cebolla	8.00	8.00	12.00	96.00	3,000.00	288.00
Chile Verde	90.00	90.00	10.98	988.50	5,928.43	5,860.25
Elote	536.00	536.00	15.78	8,457.50	977.22	8,264.88
Frijol	6.50	6.50	3.14	20.40	9,931.37	202.60
Jícama	33.00	33.00	30.00	990.00	3,100.00	3,069.00
Maíz Grano	1,728.50	1,728.50	3.10	5,350.45	3,087.24	16,518.15
Maíz Forrajero	8.00	8.00	50.00	400.00	500.00	200.00
Melón	565.50	565.50	48.14	27,224.00	2,515.87	68,492.00
Pepino	272.50	272.50	19.43	5,294.25	2,242.03	11,869.88
Sandia	323.00	323.00	78.53	25,364.00	3,500.00	88,774.00
Sorgo Forrajero	245.50	245.50	30.16	7,405.00	397.65	2,944.60
Sorgo Grano	6.00	6.00	3.80	22.80	2,900.00	66.12
Jiitomate	139.00	139.00	17.93	2,492.50	4,152.16	10,349.25
Tomate Verde	45.00	45.00	13.55	609.70	4,109.07	2,505.30
Primavera-Verano	**3,598.50**	**3,598.50**	**9.64**	**34,690.80**	**2,820.07**	**97,830.48**
Arroz	1,053.00	1,053.00	5.69	5,996.80	2,350.00	14,092.48
Berenjena	11.00	11.00	10.00	110.00	3,000.00	330.00
Cebolla	30.00	30.00	10.00	300.00	3,200.00	960.00
Elote	400.00	400.00	18.00	7,200.00	1,000.00	7,200.00
Maíz Grano	1,300.00	1,300.00	2.74	3,560.00	2,350.00	8,366.00
Melón	75.00	75.00	25.00	1,875.00	4,300.00	8,062.50
Pepino	168.00	168.00	20.96	3,522.00	2,842.42	10,011.00
Sorgo Forrajero	120.00	120.00	26.00	3,120.00	375.00	1,170.00
Sorgo Grano	320.00	320.00	4.00	1,280.00	1,200.00	1,536.00
Jiitomate	115.50	115.50	66.28	7,655.00	5,975.51	45,742.50
Tomate Verde	6.00	6.00	12.00	72.00	5,000.00	360.00
Perennes	**9,589.53**	**9,496.53**	**33.07**	**314,024.03**	**782.45**	**245,708.21**
Aguacate	18.00	18.00	10.50	189.00	6,847.25	1,294.13
Café	58.00	58.00	1.63	94.40	3,600.00	339.84
Carambolo	3.00	3.00	6.00	18.00	10,000.00	180.00
Caña De Azúcar	1,429.00	1,429.00	89.93	128,514.00	380.00	48,835.37
Copra	242.80	242.80	0.91	220.72	3,263.86	720.40
Chayote	0.50	0.50	8.00	4.00	1,000.00	4.00
Granada	7.50	7.50	5.67	42.50	5,406.35	229.77
Guanábana	44.70	44.70	14.33	640.50	2,399.30	1,536.75
Guayaba	9.00	9.00	17.22	155.00	3,411.23	528.74
Jaca (Jackfruit)	1.00	1.00	15.00	15.00	9,500.00	142.50
Lima	22.00	22.00	16.00	352.00	2,869.38	1,010.02
Limón	3,261.16	3,261.16	16.12	52,571.21	1,608.31	84,550.99

COLIMA, COL. (TOTAL).

Superficie, producción y valor de las cosechas de las unidades de riego por DDR. Año agrícola 2006-2007

Cultivo	Superficie (ha)		Rend.	Producción	P.M.R	Valor de la cosecha
	Sembrada	Cosechada	(ton/ha)	(ton)	($/ton)	(Miles $)
Mamey	5.00	5.00	15.00	75.00	7,500.00	562.50
Mango	182.50	182.50	13.13	2,396.20	3,187.17	7,637.10
Naranja	276.20	276.20	11.40	3,149.56	2,758.81	8,689.04
Papaya	179.00	179.00	25.48	4,561.00	3,318.42	15,135.30
Pastos Y Praderas	3,097.50	3,097.50	37.18	115,153.75	367.21	42,285.42
Plátano	36.50	36.50	28.22	1,030.00	2,960.39	3,049.20
Tamarindo	619.17	619.17	7.76	4,802.19	6,000.00	28,813.14
Tangerina	4.00	4.00	10.00	40.00	4,100.00	164.00
Agave	93.00	0.00	0.00	0.00	0.00	0.00

TECOMÁN, COL. (TOTAL).

Superficie, producción y valor de las cosechas de las unidades de riego por DDR. Año agrícola 2006-2007.

Cultivo	Superficie (ha)		Rend.	Producción	P.M.R	Valor de la cosecha
	Sembrada	Cosechada	(ton/ha)	(ton)	($/ton)	(Miles $)
GRAN TOTAL	**47,989.00**	**45,224.50**	**11.43**	**516,939.28**	**2,214.81**	**1,144,924.79**
Otoño-Invierno	**1,613.00**	**1,606.00**	**26.43**	**42,446.18**	**3,140.00**	**133,280.88**
Arroz	133.00	133.00	0.14	19.00	49,900.00	948.10
Calabaza	16.00	16.00	20.00	320.00	2,000.00	640.00
Chile Verde	139.50	139.50	27.36	3,817.00	9,424.83	35,974.59
Ejote	4.00	4.00	3.00	12.00	5,000.00	60.00
Frijol	3.00	3.00	1.57	4.70	9,851.06	46.30
Maíz Grano	97.00	97.00	2.09	202.48	557.49	112.88
Maíz Forrajero	162.50	162.50	28.46	4,625.00	222.12	1,027.31
Sandia	491.50	487.50	41.30	20,135.00	3,015.70	60,721.07
Jiitomate	349.50	346.50	32.72	11,336.00	2,421.52	27,450.38
Tomate Verde	217.00	217.00	9.10	1,975.00	3,190.00	6,300.25
Primavera-Verano	**111.00**	**111.00**	**9.13**	**1,013.00**	**5,117.07**	**5,183.59**
Chile Habanero	16.00	16.00	1.12	18.00	30,000.00	540.00
Chile Verde	31.00	31.00	30.97	960.00	4,830.35	4,637.14
Maíz Grano	64.00	64.00	0.55	35.00	184.29	6.45
Perennes	**46,265.00**	**43,507.50**	**10.88**	**473,480.10**	**2,125.67**	**1,006,460.32**
Toronja (Pomelo)	16.00	16.00	9.44	151.00	3,340.00	504.34
Uva	8.00	0.00	0.00	0.00	0.00	0.00
Zacate	295.00	295.00	24.81	7,319.00	150.00	1,097.85
Zapote	117.00	39.00	5.62	219.00	6,074.98	1,330.42
Agave	473.00	0.00	0.00	0.00	0.00	0.00
Carambolo	31.00	19.00	8.11	154.00	4,765.00	733.81
Copra	18,084.00	17,940.00	1.62	29,085.60	5,475.37	159,254.51
Guanábana	93.00	68.00	6.60	449.00	4,192.32	1,882.35
Jaca (Jackfruit)	67.00	34.00	13.09	445.00	11,965.01	5,324.43
Limón	19,544.00	17,943.50	15.97	286,472.30	2,343.78	671,427.04
Litchi	17.00	0.00	0.00	0.00	0.00	0.00
Mamey	41.00	3.00	1.00	3.00	9,000.00	27.00
Mango	2,162.00	1,934.00	11.56	22,361.00	1,989.35	44,483.81
Nopalitos	3.00	3.00	13.33	40.00	3,775.00	151.00
Papaya	411.00	369.00	53.47	19,732.00	3,784.86	74,682.80
Pastos Y Praderas	4,143.00	4,143.00	24.78	102,660.00	150.00	15,399.00
Piña	36.00	10.00	31.00	310.00	3,500.00	1,085.00
Tamarindo	724.00	691.00	5.90	4,079.20	7,128.10	29,076.96

DISTRITOS DE DESARROLLO RURAL DE CHIAPAS

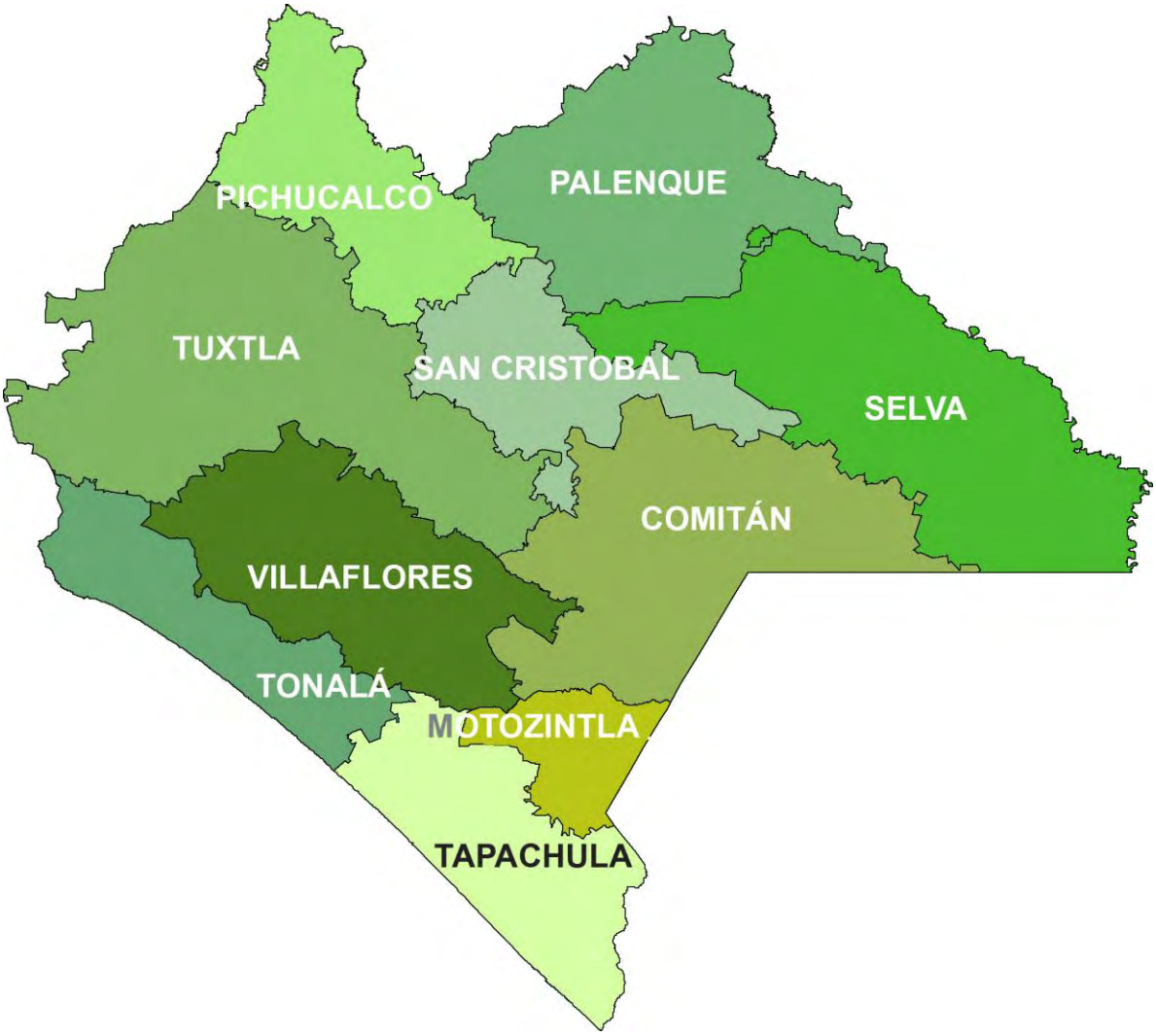

COMITÁN, CHIS. (TOTAL).

Superficie, producción y valor de las cosechas de las unidades de riego por DDR. Año agrícola 2006-2007.

Cultivo	Superficie (ha)		Rend.	Producción	P.M.R	Valor de la cosecha
	Sembrada	Cosechada	(ton/ha)	(ton)	($/ton)	(Miles $)
GRAN TOTAL	**2,053.00**	**1,973.00**	**4.04**	**7,978.70**	**4,758.26**	**37,964.75**
Otoño-Invierno	**2,053.00**	**1,973.00**	**4.04**	**7,978.70**	**4,758.26**	**37,964.75**
Cebolla	115.00	115.00	21.22	2,440.00	3,200.00	7,808.00
Chile Verde	6.00	6.00	15.00	90.00	5,000.00	450.00
Frijol	300.00	300.00	1.00	300.00	7,500.00	2,250.00
Hortalizas	60.00	60.00	10.00	600.00	3,000.00	1,800.00
Maíz Grano	1,352.00	1,352.00	1.00	1,358.70	3,445.02	4,680.75
Melón	20.00	20.00	9.50	190.00	15,663.16	2,976.00
Jiitomate	200.00	120.00	25.00	3,000.00	6,000.00	18,000.00

SAN CRISTÓBAL DE LAS CASAS, CHIS. (TOTAL).

Superficie, producción y valor de las cosechas de las unidades de riego por DDR. Año agrícola 2006-2007

Cultivo	Superficie (ha)		Rend.	Producción	P.M.R	Valor de la cosecha
	Sembrada	Cosechada	(ton/ha)	(ton)	($/ton)	(Miles $)
GRAN TOTAL	**2,900.00**	**2,893.00**	**47.90**	**138,567.70**	**536.29**	**74,312.47**
Otoño-Invierno	**306.00**	**306.00**	**17.04**	**5,215.00**	**2,704.51**	**14,104.00**
Cebolla	22.00	22.00	15.00	330.00	3,500.00	1,155.00
Col (Repollo)	97.00	97.00	19.79	1,920.00	1,178.13	2,262.00
Papa	187.00	187.00	15.86	2,965.00	3,604.38	10,687.00
Primavera-Verano	**1,170.00**	**1,170.00**	**2.80**	**3,272.10**	**2,300.00**	**7,525.83**
Maíz Grano	1,170.00	1,170.00	2.80	3,272.10	2,300.00	7,525.83
Perennes	**1,424.00**	**1,417.00**	**91.80**	**130,080.60**	**405.00**	**52,682.64**
Caña De Azúcar	1,424.00	1,417.00	91.80	130,080.60	405.00	52,682.64

TAPACHULA, CHIS. (TOTAL).

Superficie, producción y valor de las cosechas de las unidades de riego por DDR. Año agrícola 2006-2007.

Cultivo	Superficie (ha)		Rend.	Producción	P.M.R	Valor de la cosecha
	Sembrada	Cosechada	(ton/ha)	(ton)	($/ton)	(Miles $)
GRAN TOTAL	**18,839.26**	**18,806.76**	**23.84**	**448,290.54**	**3,300.87**	**1,479,747.93**
Otoño-Invierno	**941.77**	**941.77**	**3.71**	**3,497.68**	**4,904.53**	**17,154.49**
Ajonjolí	97.00	97.00	0.80	78.00	8,000.00	624.00
Chile Habanero	1.00	1.00	15.00	15.00	8,000.00	120.00
Maíz Grano	440.27	440.27	3.33	1,464.43	3,365.49	4,928.52
Sandia	61.00	61.00	19.67	1,200.00	1,200.00	1,440.00
Sorgo Grano	24.00	24.00	4.50	108.00	1,700.00	183.60
Soya	45.00	45.00	0.45	20.25	2,684.94	54.37
Tabaco	273.50	273.50	2.24	612.00	16,019.61	9,804.00
Perennes	**17,897.49**	**17,864.99**	**24.90**	**444,792.86**	**3,288.26**	**1,462,593.44**
Zapote	50.00	50.00	4.10	205.00	1,800.00	369.00
Palma Africana O De Aceite	632.00	627.00	21.15	13,262.80	960.17	12,734.48
Papaya	1,303.00	1,293.00	76.79	99,294.40	3,261.87	323,885.00
Pastos Y Praderas	2,154.35	2,154.35	35.77	77,054.49	471.92	36,363.88
Plátano	7,675.28	7,657.78	21.37	163,645.21	6,299.20	1,030,833.68
Cacao	1,573.18	1,573.18	0.43	671.48	16,165.35	10,854.71
Caña De Azúcar	828.70	828.70	88.94	73,702.22	310.65	22,895.69
Mango	3,680.98	3,680.98	4.61	16,957.26	1,454.07	24,657.00

TUXTLA GUTIÉRREZ, CHIS. (TOTAL).

Superficie, producción y valor de las cosechas de las unidades de riego por DDR. Año agrícola 2006-2007

Cultivo	Superficie (ha)		Rend.	Producción	P.M.R	Valor de la cosecha
	Sembrada	Cosechada	(ton/ha)	(ton)	($/ton)	(Miles $)
GRAN TOTAL	**12,896.75**	**12,893.25**	**64.42**	**830,576.34**	**450.62**	**374,270.91**
Otoño-Invierno	**3,516.75**	**3,516.75**	**2.88**	**10,132.59**	**3,172.52**	**32,145.87**
Chile Verde	13.00	13.00	10.00	130.00	5,846.15	760.00
Frijol	710.00	710.00	0.84	593.00	7,000.00	4,151.00
Maíz Grano	2,696.75	2,696.75	2.78	7,493.59	2,484.91	18,620.87
Jiitomate	95.00	95.00	20.00	1,900.00	4,500.00	8,550.00
Tomate Verde	2.00	2.00	8.00	16.00	4,000.00	64.00
Perennes	**9,380.00**	**9,376.50**	**87.50**	**820,443.75**	**417.00**	**342,125.04**
Caña De Azúcar	9,380.00	9,376.50	87.50	820,443.75	417.00	342,125.04

VILLA FLORES, CHIS. (TOTAL).

Superficie, producción y valor de las cosechas de las unidades de riego por DDR. Año agrícola 2006-2007.

Cultivo	Superficie (ha)		Rend.	Producción	P.M.R	Valor de la cosecha
	Sembrada	Cosechada	(ton/ha)	(ton)	($/ton)	(Miles $)
GRAN TOTAL	**1,865.50**	**1,723.00**	**8.28**	**14,260.71**	**7,288.59**	**103,940.42**
Otoño-Invierno	**1,683.50**	**1,683.00**	**5.23**	**8,796.40**	**4,172.47**	**36,702.71**
Col (Repollo)	4.50	4.50	10.20	45.90	2,188.02	100.43
Chile Verde	57.00	57.00	20.09	1,145.00	6,185.59	7,082.50
Maíz Grano	1,389.00	1,389.00	2.63	3,647.00	2,887.39	10,530.30
Melón	5.00	5.00	20.00	100.00	2,000.00	200.00
Pepino	15.00	15.00	20.00	300.00	5,000.00	1,500.00
Sandia	51.00	51.00	14.82	756.00	3,492.78	2,640.54
Sorgo Grano	105.00	105.00	2.81	295.00	2,827.12	834.00
Jiitomate	57.00	56.50	44.38	2,507.50	5,509.45	13,814.94
Perennes	**182.00**	**40.00**	**136.61**	**5,464.31**	**12,304.89**	**67,237.71**
Papaya	162.00	20.00	264.49	5,289.81	12,639.29	66,859.46
Mango	14.00	14.00	9.89	138.50	2,081.23	288.25
Naranja	6.00	6.00	6.00	36.00	2,500.00	90.00

DISTRITOS DE DESARROLLO RURAL DE CHIHUAHUA

BALLEZA, CHIH. (TOTAL).

Superficie, producción y valor de las cosechas de las unidades de riego por DDR. Año agrícola 2006-2007.

Cultivo	Superficie (ha)		Rend.	Producción	P.M.R	Valor de la cosecha
	Sembrada	Cosechada	(ton/ha)	(ton)	($/ton)	(Miles $)
GRAN TOTAL	**1,540.00**	**1,540.00**	**5.02**	**7,729.36**	**1,570.69**	**12,140.39**
Otoño-Invierno	**453.00**	**453.00**	**3.70**	**1,676.10**	**1,200.00**	**2,011.32**
Avena Forrajera	453.00	453.00	3.70	1,676.10	1,200.00	2,011.32
Primavera-Verano	**957.00**	**957.00**	**5.51**	**5,270.76**	**1,474.94**	**7,774.07**
Avena Forrajera	41.80	41.80	4.50	188.10	1,000.00	188.10
Maíz Grano	794.20	794.20	3.30	2,620.86	2,500.00	6,552.15
Rye Grass	56.10	56.10	30.00	1,683.00	450.00	757.35
Sorgo Forrajero	64.90	64.90	12.00	778.80	354.99	276.47
Perennes	**130.00**	**130.00**	**6.02**	**782.50**	**3,009.58**	**2,355.00**
Nuez	110.00	110.00	0.75	82.50	26,000.00	2,145.00
Pastos Y Praderas	20.00	20.00	35.00	700.00	300.00	210.00

BUENAVENTURA, CHIH. (TOTAL).

Superficie, producción y valor de las cosechas de las unidades de riego por DDR. Año agrícola 2006-2007

Cultivo	Superficie (ha)		Rend.	Producción	P.M.R	Valor de la cosecha
	Sembrada	Cosechada	(ton/ha)	(ton)	($/ton)	(Miles $)
GRAN TOTAL	**20,709.45**	**19,680.45**	**6.82**	**134,249.34**	**3,935.81**	**528,380.23**
Otoño-Invierno	**2,281.00**	**2,281.00**	**5.36**	**12,219.00**	**2,131.83**	**26,048.79**
Avena Grano	200.00	200.00	3.40	680.00	2,300.00	1,564.00
Pastos Y Praderas	81.00	81.00	19.00	1,539.00	315.00	484.79
Trigo Grano	2,000.00	2,000.00	5.00	10,000.00	2,400.00	24,000.00
Primavera-Verano	**15,692.88**	**14,663.88**	**5.73**	**84,080.44**	**5,305.02**	**446,048.22**
Algodón	8,727.00	7,698.00	3.66	28,169.16	6,763.33	190,517.33
Chile Seco	1,349.75	1,349.75	1.52	2,050.11	30,000.03	61,503.37
Chile Verde	357.00	357.00	19.00	6,783.00	2,568.42	17,421.61
Frijol	1,671.75	1,671.75	1.00	1,671.75	6,000.00	10,030.50
Maíz Grano	3,267.38	3,267.38	9.00	29,406.42	2,400.00	70,575.41
Papa	320.00	320.00	50.00	16,000.00	6,000.00	96,000.00
Perennes	**2,735.57**	**2,735.57**	**13.87**	**37,949.90**	**1,483.09**	**56,283.22**
Alfalfa Achicalada	2,054.97	2,054.97	15.00	30,824.55	1,445.86	44,568.05
Manzana	9.00	9.00	6.00	54.00	8,000.00	432.00
Nuez	366.85	366.85	1.00	366.85	25,000.00	9,171.25
Pastos Y Praderas	304.75	304.75	22.00	6,704.50	315.00	2,111.92

CASAS GRANDES, CHIH. (TOTAL).

Superficie, producción y valor de las cosechas de las unidades de riego por DDR. Año agrícola 2006-2007.

Cultivo	Superficie (ha)		Rend.	Producción	P.M.R	Valor de la cosecha
	Sembrada	Cosechada	(ton/ha)	(ton)	($/ton)	(Miles $)
GRAN TOTAL	**82,521.00**	**77,684.50**	**9.98**	**775,289.35**	**2,813.53**	**2,181,299.39**
Otoño-Invierno	**11,292.00**	**10,810.00**	**9.25**	**99,994.00**	**1,119.23**	**111,916.78**
Trigo Grano	5,237.00	5,109.00	5.80	29,645.00	2,025.50	60,045.98
Avena Forrajera	1,989.00	1,959.00	4.62	9,045.00	1,000.00	9,045.00
Avena Grano	2,231.00	1,907.00	3.34	6,360.00	2,564.84	16,312.40
Cebada Forrajera	5.00	5.00	6.80	34.00	1,100.00	37.40
Cebolla	10.00	10.00	31.00	310.00	2,500.00	775.00
Pastos Y Praderas	1,820.00	1,820.00	30.00	54,600.00	470.71	25,701.00
Primavera-Verano	**56,060.00**	**54,413.00**	**9.91**	**539,063.02**	**3,065.09**	**1,652,274.34**
Ajo	5.00	5.00	4.00	20.00	10,000.00	200.00
Algodón	22,567.00	22,215.00	3.12	69,270.70	6,070.00	420,473.15
Avena Forrajera	426.00	396.00	27.24	10,787.00	696.10	7,508.78
Calabacita	16.00	11.00	14.18	156.00	4,653.85	726.00
Calabaza	2.00	2.00	15.00	30.00	3,400.00	102.00
Cebolla	1,022.00	913.00	32.13	29,336.00	1,082.23	31,748.21
Chile Seco	20.00	20.00	4.00	80.00	29,000.00	2,320.00
Chile Verde	8,925.00	8,229.00	21.83	179,604.20	3,670.02	659,151.41
Elote	32.00	32.00	16.00	512.00	3,600.00	1,843.20
Frijol	7,270.00	7,181.00	1.21	8,720.00	7,276.60	63,451.94
Maíz Grano	5,306.00	5,166.00	7.04	36,376.50	2,010.80	73,145.94
Maíz Forrajero	409.00	409.00	33.12	13,546.00	357.05	4,836.65
Melón	180.00	170.00	16.40	2,788.00	2,434.15	6,786.40
Papa	2,122.00	2,122.00	33.26	70,584.00	3,680.89	259,811.80
Pepino	10.00	5.00	19.00	95.00	3,650.00	346.75
Sandia	1,262.00	1,073.00	19.60	21,031.50	1,255.72	26,409.74
Sorgo Forrajero	2,510.00	2,510.00	28.49	71,511.00	634.56	45,377.86
Sorgo Escobero	4.00	4.00	4.75	19.00	4,100.00	77.90
Sorgo Grano	3,767.00	3,767.00	5.53	20,846.12	1,702.08	35,481.71
Jiitomate	56.00	34.00	40.32	1,371.00	4,532.28	6,213.75
Tomate Verde	137.00	137.00	15.61	2,139.00	2,871.04	6,141.15
Zacate	12.00	12.00	20.00	240.00	500.00	120.00
Perennes	**15,169.00**	**12,461.50**	**10.93**	**136,232.33**	**3,061.74**	**417,108.27**
Alfalfa Achicalada	9,206.00	8,366.00	10.06	84,146.80	1,558.72	131,161.64
Ciruela	1.00	1.00	8.40	8.40	7,520.24	63.17
Durazno	2,236.00	1,073.00	11.04	11,845.39	7,646.05	90,570.42
Frambuesa	25.00	25.00	1.96	49.05	4,499.90	220.72
Manzana	2,136.00	1,841.00	12.10	22,279.00	6,917.22	154,108.67
Nuez	952.00	583.50	1.73	1,011.69	29,996.00	30,346.65
Pera	10.00	10.00	13.00	130.00	7,150.00	929.50
Rye Grass	547.00	547.00	30.00	16,410.00	473.58	7,771.50
Zarzamora	15.00	15.00	23.47	352.00	5,500.00	1,936.00
Pistache	41.00	0.00	0.00	0.00	0.00	0.00

CHIHUAHUA, CHIH. (TOTAL).

Superficie y valor de las cosechas de las unidades de riego por DDR. Año agrícola 2006-2007.

SUPERFICE SEMBRADA (ha)	SUPERFICE COSECHADA (ha)	VALOR DE LA COSECHA (Miles $)
25,111.50	22,384.00	393,167.10

CHIHUAHUA, CHIH. (PLANTAS).

Superficie, producción y valor de las cosechas de las unidades de riego por DDR. Año agrícola 2006-2007

Cultivo	Superficie (ha)		Rend.	Producción	P.M.R	Valor de la cosecha
	Sembrada	Cosechada	(Plantas/ha)	(Plantas)	($/Planta)	(Miles $)
GRAN TOTAL	34.50	0.00	0.00	0.00	0.00	0.00
Perennes	34.50	0.00	0.00	0.00	0.00	0.00
Viveros (Planta)	34.50	0.00	0.00	0.00	0.00	0.00

CHIHUAHUA, CHIH. (TONELADAS).

Superficie, producción y valor de las cosechas de las unidades de riego por DDR. Año agrícola 2006-2007.

Cultivo	Superficie (ha)		Rend.	Producción	P.M.R	Valor de la cosecha
	Sembrada	Cosechada	(ton/ha)	(ton)	($/ton)	(Miles $)
GRAN TOTAL	**25,077.00**	**22,384.00**	**5.45**	**121,992.65**	**3,222.88**	**393,167.10**
Otoño-Invierno	**1,647.00**	**1,631.00**	**7.63**	**12,436.75**	**1,084.19**	**13,483.78**
Acelga	10.50	10.50	9.00	94.50	1,900.00	179.55
Avena Forrajera	865.50	865.50	6.00	5,193.00	1,000.00	5,193.00
Avena Grano	124.00	124.00	3.00	372.00	2,150.00	799.80
Betabel	4.50	4.50	9.00	40.50	1,900.00	76.95
Calabacita	8.00	8.00	14.00	112.00	1,100.00	123.20
Cebollín	10.00	10.00	10.00	100.00	800.00	80.00
Cilantro	14.00	14.00	6.50	91.00	1,600.00	145.60
Col (Repollo)	1.00	1.00	15.00	15.00	1,200.00	18.00
Espinaca	7.00	7.00	9.00	63.00	2,800.00	176.40
Lechuga	7.00	7.00	16.00	112.00	1,600.00	179.20
Pastos Y Praderas	431.00	431.00	12.00	5,172.00	1,000.00	5,172.00
Pepino	5.00	5.00	12.00	60.00	1,150.00	69.00
Rabanito	2.50	2.50	7.50	18.75	1,250.13	23.44
Trigo Forrajero	28.00	28.00	12.07	338.00	280.00	94.64
Trigo Grano	99.00	83.00	5.00	415.00	2,200.00	913.00
Triticale	30.00	30.00	8.00	240.00	1,000.00	240.00
Primavera-Verano	**11,257.00**	**11,249.00**	**5.01**	**56,332.90**	**3,311.19**	**186,529.00**
Acelga	11.00	11.00	9.00	99.00	1,900.00	188.10
Algodón	6,898.00	6,898.00	3.75	25,887.60	4,985.00	129,049.69
Avena Forrajera	272.50	272.50	6.00	1,635.00	1,000.00	1,635.00
Avena Grano	93.00	93.00	3.50	325.50	1,000.00	325.50
Betabel	4.50	4.50	10.00	45.00	1,800.00	81.00
Cacahuate	175.00	175.00	3.00	525.00	6,500.00	3,412.50
Calabacita	15.00	15.00	20.00	300.00	1,100.00	330.00
Cebolla	57.00	57.00	30.00	1,710.00	1,600.00	2,736.00
Cebollín	10.50	10.50	11.00	115.50	1,550.04	179.03
Cilantro	7.00	7.00	5.00	35.00	1,100.00	38.50
Col (Repollo)	10.00	10.00	15.00	150.00	1,600.00	240.00
Coliflor	2.00	2.00	3.00	6.00	4,800.00	28.80
Chile Verde	198.50	198.50	26.20	5,200.00	2,106.25	10,952.50
Ejote	6.00	6.00	6.00	36.00	4,200.00	151.20
Espinaca	7.00	7.00	9.50	66.50	1,350.08	89.78
Frijol	981.00	973.00	1.14	1,111.80	7,500.00	8,338.50
Lechuga	4.00	4.00	15.00	60.00	2,900.00	174.00
Maíz Grano	1,368.50	1,368.50	6.09	8,337.00	2,166.25	18,060.00
Maíz Forrajero	234.00	234.00	9.35	2,187.00	407.68	891.60
Papa	16.00	16.00	21.50	344.00	3,000.00	1,032.00
Pepino	20.50	20.50	12.00	246.00	1,100.00	270.60
Rabanito	3.00	3.00	8.00	24.00	1,300.00	31.20
Sandia	156.00	156.00	30.00	4,680.00	1,000.00	4,680.00
Sorgo Forrajero	343.00	343.00	6.00	2,058.00	800.00	1,646.40
Sorgo Escobero	3.00	3.00	4.00	12.00	800.00	9.60

CHIHUAHUA, CHIH. (TONELADAS).

Superficie, producción y valor de las cosechas de las unidades de riego por DDR. Año agrícola 2006-2007

Cultivo	Superficie (ha)		Rend.	Producción	P.M.R	Valor de la cosecha
	Sembrada	Cosechada	(ton/ha)	(ton)	($/ton)	(Miles $)
Sorgo Grano	355.00	355.00	3.00	1,065.00	1,500.00	1,597.50
Tomate Verde	6.00	6.00	12.00	72.00	5,000.00	360.00
Perennes	12,173.00	9,504.00	5.60	53,223.00	3,629.15	193,154.32
Alfalfa Achicalada	5,705.00	5,705.00	8.00	45,640.00	1,333.00	60,838.12
Ciruela	1.00	1.00	0.40	0.40	7,000.00	2.80
Fresa	5.00	5.00	5.00	25.00	20,000.00	500.00
Membrillo	38.00	38.00	25.00	950.00	1,500.00	1,425.00
Nuez	6,255.00	3,673.00	1.20	4,407.60	29,000.00	127,820.40
Pastos Y Praderas	56.00	56.00	30.00	1,680.00	600.00	1,008.00
Pera	42.00	26.00	20.00	520.00	3,000.00	1,560.00
Durazno	20.00	0.00	0.00	0.00	0.00	0.00
Manzana	30.00	0.00	0.00	0.00	0.00	0.00
Pistache	21.00	0.00	0.00	0.00	0.00	0.00

CUAUHTÉMOC, CHIH. (TOTAL).

Superficie, producción y valor de las cosechas de las unidades de riego por DDR. Año agrícola 2006-2007.

Cultivo	Superficie (ha)		Rend.	Producción	P.M.R	Valor de la cosecha
	Sembrada	Cosechada	(ton/ha)	(ton)	($/ton)	(Miles $)
GRAN TOTAL	**59,260.24**	**59,256.24**	**11.84**	**701,805.80**	**3,324.75**	**2,333,326.74**
Otoño-Invierno	**638.00**	**638.00**	**9.45**	**6,028.00**	**1,535.41**	**9,255.44**
Avena Forrajera	80.00	80.00	12.00	960.00	999.00	959.04
Avena Grano	180.00	180.00	5.56	1,000.00	2,000.00	2,000.00
Pastos Y Praderas	50.00	50.00	36.00	1,800.00	600.00	1,080.00
Trigo Grano	328.00	328.00	6.91	2,268.00	2,300.00	5,216.40
Primavera-Verano	**46,267.24**	**46,267.24**	**9.88**	**457,265.80**	**1,899.19**	**868,433.30**
Calabacita	0.24	0.24	120.00	28.80	2,000.00	57.60
Chile Verde	2.00	2.00	18.00	36.00	2,500.00	90.00
Frijol	700.00	700.00	2.79	1,950.00	5,500.00	10,725.00
Lechuga	5.00	5.00	20.00	100.00	1,500.00	150.00
Maíz Grano	45,180.00	45,180.00	9.85	444,855.00	1,832.97	815,404.50
Papa	105.00	105.00	37.14	3,900.00	3,108.97	12,125.00
Pastos Y Praderas	50.00	50.00	36.80	1,840.00	595.87	1,096.40
Jiitomate	15.00	15.00	198.13	2,972.00	7,483.18	22,240.00
Tomate Verde	30.00	30.00	15.00	450.00	9,000.00	4,050.00
Trigo Grano	180.00	180.00	6.30	1,134.00	2,200.00	2,494.80
Perennes	**12,355.00**	**12,351.00**	**19.31**	**238,512.00**	**6,103.00**	**1,455,638.00**
Alfalfa Verde	142.00	142.00	40.00	5,680.00	600.00	3,408.00
Ciruela	8.00	8.00	10.00	80.00	12,000.00	960.00
Durazno	34.00	34.00	12.00	408.00	9,000.00	3,672.00
Fresa	30.00	30.00	14.17	425.00	9,382.35	3,987.50
Manzana	12,137.00	12,137.00	19.11	231,919.00	6,224.63	1,443,610.50
Alfalfa Achicalada	4.00	0.00	0.00	0.00	0.00	0.00

DELICIAS, CHIH. (TOTAL).

Superficie, producción y valor de las cosechas de las unidades de riego por DDR. Año agrícola 2006-2007

Cultivo	Superficie (ha)		Rend.	Producción	P.M.R	Valor de la cosecha
	Sembrada	Cosechada	(ton/ha)	(ton)	($/ton)	(Miles $)
GRAN TOTAL	**22,740.61**	**18,979.06**	**17.21**	**326,640.19**	**1,999.85**	**653,229.94**
Otoño-Invierno	**7,653.94**	**7,640.94**	**35.29**	**269,673.23**	**695.15**	**187,464.45**
Ajo	62.50	62.50	13.40	837.50	10,500.00	8,793.75
Avena Forrajera	2,079.52	2,079.52	36.09	75,048.10	294.27	22,084.70
Cebolla	2,165.88	2,165.88	44.36	96,070.67	1,154.39	110,903.34
Cilantro	0.50	0.50	12.00	6.00	1,600.00	9.60
Col (Repollo)	2.50	2.50	37.20	93.00	1,500.00	139.50
Coliflor	7.25	7.25	21.00	152.25	3,700.03	563.33
Lechuga	1.50	1.50	36.00	54.00	3,500.00	189.00
Pastos Y Praderas	566.53	566.53	38.08	21,572.73	267.47	5,770.14
Trigo Forrajero	702.01	702.01	50.87	35,713.23	339.06	12,108.90
Trigo Grano	1,336.27	1,323.27	5.55	7,340.84	2,174.55	15,963.04
Triticale	729.48	729.48	44.94	32,784.91	333.66	10,939.15
Primavera-Verano	**3,459.74**	**3,430.34**	**12.81**	**43,957.98**	**3,259.34**	**143,273.99**
Calabacita	5.15	3.15	16.00	50.40	4,500.00	226.80
Camote	170.58	170.58	18.47	3,150.99	4,000.00	12,603.96
Col (Repollo)	7.29	7.29	33.71	245.73	799.98	196.58
Chile Habanero	5.00	5.00	8.00	40.00	15,000.00	600.00
Chile Seco	115.65	115.65	2.75	317.64	31,231.58	9,920.40
Estropajo	15.95	15.95	1.60	25.52	3,099.92	79.11
Frijol	75.38	75.38	1.25	94.35	7,608.69	717.88
Hortalizas	15.95	15.95	16.00	255.20	1,500.00	382.80
Maíz Grano	2,202.81	2,202.81	5.40	11,889.74	3,000.00	35,669.22
Maíz Forrajero	11.24	8.74	17.53	153.18	243.37	37.28
Melón	51.38	49.48	20.64	1,021.06	1,533.60	1,565.90
Papa	50.00	50.00	32.00	1,600.00	3,000.00	4,800.00
Sorgo Forrajero	152.48	152.48	39.68	6,049.70	287.86	1,741.45
Soya	62.00	54.00	2.92	157.85	2,987.08	471.51
Jiitomate	352.38	352.38	47.37	16,691.12	4,086.69	68,211.40
Tomate Verde	162.00	147.00	14.49	2,130.00	2,808.12	5,981.30
Zanahoria	4.50	4.50	19.00	85.50	800.00	68.40
Perennes	**11,626.93**	**7,907.78**	**1.65**	**13,008.98**	**24,789.91**	**322,491.50**
Uva	113.00	113.00	15.11	1,707.70	6,569.98	11,219.55
Orégano	39.00	39.00	1.77	69.10	9,831.69	679.37
Pistache	4.00	4.00	0.20	0.80	40,000.00	32.00
Nopal	10.00	10.00	25.00	250.00	250.00	62.50
Nopalitos	12.00	12.00	32.00	384.00	8,000.00	3,072.00
Nuez	11,448.93	7,729.78	1.37	10,597.38	29,009.63	307,426.08

EL CARMEN, CHIH. (TOTAL).

Superficie, producción y valor de las cosechas de las unidades de riego por DDR. Año agrícola 2006-2007.

Cultivo	Superficie (ha)		Rend.	Producción	P.M.R	Valor de la cosecha
	Sembrada	Cosechada	(ton/ha)	(ton)	($/ton)	(Miles $)
GRAN TOTAL	**28,384.00**	**26,580.00**	**8.91**	**236,771.45**	**2,117.01**	**501,248.20**
Otoño-Invierno	**4,828.00**	**4,828.00**	**7.93**	**38,303.90**	**1,796.65**	**68,818.75**
Ajo	98.00	98.00	8.00	784.00	10,000.00	7,840.00
Avena Forrajera	1,151.00	1,151.00	10.00	11,510.00	1,100.00	12,661.00
Avena Grano	65.00	65.00	4.38	285.00	2,067.37	589.20
Pastos Y Praderas	167.00	167.00	38.55	6,438.00	700.00	4,506.60
Trigo Grano	3,347.00	3,347.00	5.76	19,286.90	2,241.00	43,221.95
Primavera-Verano	**14,868.00**	**14,823.00**	**8.99**	**133,257.65**	**2,706.44**	**360,653.75**
Algodón	2,469.00	2,449.00	2.56	6,278.00	6,285.00	39,457.23
Avena Forrajera	2.00	2.00	4.00	8.00	800.00	6.40
Cacahuate	162.00	152.00	1.69	256.75	4,395.83	1,128.63
Cebolla	211.00	211.00	30.00	6,330.00	3,000.00	18,990.00
Chile Seco	1,513.00	1,502.00	2.54	3,810.00	26,000.00	99,060.00
Frijol	3,608.00	3,608.00	2.01	7,269.40	5,959.39	43,321.20
Maíz Grano	2,920.00	2,920.00	8.02	23,404.00	2,196.42	51,404.99
Maíz Forrajero	229.00	229.00	30.00	6,870.00	320.00	2,198.40
Melón	4.00	0.00	0.00	0.00	0.00	0.00
Papa	560.00	560.00	27.86	15,600.00	2,935.90	45,800.00
Pepino	40.00	40.00	40.00	1,600.00	4,500.00	7,200.00
Sandia	273.00	273.00	25.99	7,095.00	1,450.00	10,287.75
Sorgo Forrajero	954.00	954.00	44.00	41,976.00	300.00	12,592.80
Sorgo Grano	1,782.00	1,782.00	6.15	10,954.50	1,877.98	20,572.35
Jiitomate	47.00	47.00	8.43	396.00	4,000.00	1,584.00
Tomate Verde	94.00	94.00	15.00	1,410.00	5,000.00	7,050.00
Perennes	**8,688.00**	**6,929.00**	**9.41**	**65,209.90**	**1,100.69**	**71,775.70**
Nuez	2,753.00	1,054.00	1.22	1,290.60	22,792.11	29,415.50
Pistache	58.00	24.00	0.19	4.50	33,000.00	148.50
Alfalfa Achicalada	5,847.00	5,847.00	10.93	63,914.00	660.42	42,210.10
Durazno	30.00	4.00	0.20	0.80	2,000.00	1.60

MADERA, CHIH. (TOTAL).

Superficie, producción y valor de las cosechas de las unidades de riego por DDR. Año agrícola 2006-2007

Cultivo	Superficie (ha)		Rend.	Producción	P.M.R	Valor de la cosecha
	Sembrada	Cosechada	(ton/ha)	(ton)	($/ton)	(Miles $)
GRAN TOTAL	**16,048.00**	**14,958.00**	**10.00**	**149,625.75**	**4,288.65**	**641,691.91**
Otoño-Invierno	**80.00**	**80.00**	**20.00**	**1,600.00**	**350.00**	**560.00**
Rye Grass	80.00	80.00	20.00	1,600.00	350.00	560.00
Primavera-Verano	**11,720.00**	**11,720.00**	**8.13**	**95,280.75**	**3,039.94**	**289,647.31**
Avena Forrajera	100.00	100.00	3.10	310.00	1,450.00	449.50
Avena Grano	50.00	50.00	2.00	100.00	1,850.00	185.00
Frijol	400.00	400.00	1.76	705.00	6,741.13	4,752.50
Maíz Grano	10,050.00	10,050.00	5.75	57,775.75	1,770.82	102,310.31
Papa	1,120.00	1,120.00	32.49	36,390.00	5,000.00	181,950.00
Perennes	**4,248.00**	**3,158.00**	**16.70**	**52,745.00**	**6,663.85**	**351,484.60**
Durazno	50.00	10.00	5.00	50.00	7,000.00	350.00
Manzana	4,198.00	3,148.00	16.74	52,695.00	6,663.53	351,134.60

PAPIGOCHI, CHIH. (TOTAL).

Superficie, producción y valor de las cosechas de las unidades de riego por DDR. Año agrícola 2006-2007.

Cultivo	Superficie (ha)		Rend.	Producción	P.M.R	Valor de la cosecha
	Sembrada	Cosechada	(ton/ha)	(ton)	($/ton)	(Miles $)
GRAN TOTAL	**10,770.85**	**10,181.96**	**14.75**	**150,159.14**	**3,305.04**	**496,282.00**
Otoño-Invierno	**215.00**	**215.00**	**20.26**	**4,356.00**	**699.31**	**3,046.20**
Avena Forrajera	110.00	110.00	4.80	528.00	1,050.00	554.40
Avena Grano	43.00	43.00	2.51	108.00	2,750.00	297.00
Pastos Y Praderas	62.00	62.00	60.00	3,720.00	590.00	2,194.80
Primavera-Verano	**5,462.51**	**5,462.51**	**17.25**	**94,235.76**	**2,401.89**	**226,343.90**
Avena Forrajera	179.00	179.00	4.16	745.00	2,500.00	1,862.50
Avena Grano	181.30	181.30	1.66	300.47	2,918.39	876.89
Frijol	247.00	247.00	2.11	520.00	5,500.00	2,860.00
Maíz Grano	3,199.21	3,199.21	8.24	26,353.29	1,891.18	49,838.86
Maíz Forrajero	1,026.00	1,026.00	37.05	38,017.00	450.00	17,107.65
Papa	620.00	620.00	45.00	27,900.00	5,500.00	153,450.00
Sorgo Forrajero	10.00	10.00	40.00	400.00	870.00	348.00
Perennes	**5,093.34**	**4,504.45**	**11.45**	**51,567.38**	**5,175.60**	**266,891.90**
Manzana	5,093.34	4,504.45	11.45	51,567.38	5,175.60	266,891.90

PARRAL, CHIH. (TOTAL).

Superficie, producción y valor de las cosechas de las unidades de riego por DDR. Año agrícola 2006-2007

Cultivo	Superficie (ha)		Rend.	Producción	P.M.R	Valor de la cosecha
	Sembrada	Cosechada	(ton/ha)	(ton)	($/ton)	(Miles $)
GRAN TOTAL	**13,263.76**	**13,211.89**	**12.17**	**160,793.42**	**1,650.93**	**265,459.32**
Otoño-Invierno	**2,583.25**	**2,583.25**	**10.82**	**27,963.64**	**711.27**	**19,889.56**
Avena Forrajera	1,681.25	1,681.25	4.21	7,080.99	1,241.62	8,791.89
Avena Grano	80.00	80.00	2.80	224.00	3,500.00	784.00
Cebolla	144.50	144.50	20.61	2,978.50	1,500.00	4,467.75
Col (Repollo)	11.50	11.50	36.52	420.00	1,133.33	476.00
Lechuga	9.00	9.00	22.00	198.00	1,800.00	356.40
Rye Grass	423.50	423.50	31.53	13,354.15	240.00	3,205.00
Trigo Grano	80.00	80.00	5.63	450.00	1,900.00	855.00
Triticale	148.00	148.00	21.27	3,148.00	240.00	755.52
Zanahoria	5.50	5.50	20.00	110.00	1,800.00	198.00
Primavera-Verano	**5,413.41**	**5,413.41**	**21.16**	**114,564.88**	**1,165.40**	**133,513.53**
Algodón	32.00	32.00	2.57	82.17	5,899.96	484.80
Avena Forrajera	80.50	80.50	4.36	351.25	1,200.00	421.50
Cebolla	206.00	206.00	25.56	5,264.50	1,993.45	10,494.50
Col (Repollo)	15.50	15.50	41.16	638.00	1,500.00	957.00
Chile Seco	210.00	210.00	1.80	378.00	38,000.00	14,364.00
Chile Verde	644.94	644.94	26.75	17,249.86	2,479.88	42,777.54
Frijol	175.50	175.50	1.51	264.67	6,524.20	1,726.76
Lechuga	10.00	10.00	26.40	264.00	2,000.00	528.00
Maíz Grano	2,338.97	2,338.97	4.56	10,676.93	2,500.00	26,692.33
Maíz Forrajero	750.00	750.00	56.53	42,400.00	280.00	11,872.00
Papa	17.50	17.50	22.23	389.00	6,000.00	2,334.00
Sandia	185.50	185.50	48.92	9,075.00	1,400.00	12,705.00
Sorgo Forrajero	722.50	722.50	37.71	27,242.50	280.00	7,627.90
Jiitomate	10.00	10.00	4.00	40.00	2,000.00	80.00
Zanahoria	14.50	14.50	17.17	249.00	1,800.00	448.20
Perennes	**5,267.10**	**5,215.23**	**3.50**	**18,264.90**	**6,135.06**	**112,056.23**
Alfalfa Achicalada	1,049.07	997.20	11.10	11,070.80	1,542.50	17,076.73
Membrillo	90.00	90.00	10.00	900.00	2,800.00	2,520.00
Nuez	4,108.03	4,108.03	1.49	6,134.10	15,000.00	92,011.50
Pera	20.00	20.00	8.00	160.00	2,800.00	448.00

RÍO CONCHOS, CHIH. (TOTAL).

Superficie, producción y valor de las cosechas de las unidades de riego por DDR. Año agrícola 2006-2007.

Cultivo	Superficie (ha)		Rend.	Producción	P.M.R	Valor de la cosecha
	Sembrada	Cosechada	(ton/ha)	(ton)	($/ton)	(Miles $)
GRAN TOTAL	**22,034.98**	**21,050.28**	**3.72**	**78,253.17**	**3,234.11**	**253,079.70**
Otoño-Invierno	**1,317.93**	**1,182.93**	**15.46**	**18,284.88**	**735.87**	**13,455.38**
Avena Forrajera	388.12	388.12	12.32	4,781.98	1,158.28	5,538.85
Cebada Forrajera	43.00	43.00	7.00	301.00	1,200.00	361.20
Rye Grass	143.31	143.31	74.03	10,608.90	241.39	2,560.83
Trigo Forrajero	12.00	12.00	30.00	360.00	300.00	108.00
Trigo Grano	731.50	596.50	3.74	2,233.00	2,188.31	4,886.50
Primavera-Verano	**19,525.85**	**18,937.75**	**2.76**	**52,273.81**	**4,267.40**	**223,073.38**
Algodón	15,571.10	14,991.00	2.04	30,629.50	5,192.29	159,037.35
Cacahuate	1,583.00	1,583.00	2.75	4,361.00	5,600.00	24,421.60
Cebolla	23.00	23.00	46.52	1,070.00	1,533.00	1,640.31
Chile Verde	10.25	8.25	20.00	165.00	3,000.00	495.00
Frijol	1,330.00	1,330.00	1.70	2,257.40	7,500.00	16,930.50
Maíz Grano	291.50	291.50	6.27	1,827.00	1,982.10	3,621.29
Maíz Forrajero	1.00	1.00	25.00	25.00	300.00	7.50
Papa	9.00	3.00	6.67	20.01	4,000.00	80.04
Sandia	326.00	326.00	31.96	10,420.00	1,356.00	14,129.52
Sorgo Escobero	5.00	5.00	3.50	17.50	2,500.00	43.75
Sorgo Grano	376.00	376.00	3.94	1,481.40	1,800.00	2,666.52
Perennes	**1,191.20**	**929.60**	**8.28**	**7,694.48**	**2,151.01**	**16,550.94**
Nuez	542.60	282.00	1.38	388.20	31,823.80	12,354.00
Zacate	1.50	1.50	10.00	15.00	3,400.00	51.00
Aceituna	1.00	0.00	0.00	0.00	0.00	0.00
Alfalfa Achicalada	646.10	646.10	11.29	7,291.28	568.62	4,145.94

RÍO FLORIDO, CHIH. (TOTAL).

Superficie, producción y valor de las cosechas de las unidades de riego por DDR. Año agrícola 2006-2007

Cultivo	Superficie (ha)		Rend.	Producción	P.M.R	Valor de la cosecha
	Sembrada	Cosechada	(ton/ha)	(ton)	($/ton)	(Miles $)
GRAN TOTAL	**24,979.30**	**20,364.95**	**37.91**	**772,118.17**	**972.41**	**750,813.80**
Otoño-Invierno	**2,732.50**	**2,732.50**	**18.82**	**51,437.75**	**537.62**	**27,653.73**
Cebolla	175.00	175.00	35.49	6,210.00	1,154.75	7,171.00
Centeno Forrajero	70.00	70.00	40.00	2,800.00	300.00	840.00
Rye Grass	302.00	302.00	48.38	14,611.00	300.00	4,383.30
Trigo Forrajero	71.00	71.00	40.80	2,897.00	300.00	869.10
Trigo Grano	118.00	118.00	5.32	627.20	1,800.00	1,128.96
Triticale	372.00	372.00	39.43	14,669.00	300.00	4,400.70
Avena Forrajera	1,533.50	1,533.50	6.08	9,331.05	855.55	7,983.17
Avena Grano	91.00	91.00	3.21	292.50	3,000.00	877.50
Primavera-Verano	**5,646.50**	**5,628.70**	**111.56**	**627,949.60**	**604.13**	**379,364.11**
Algodón	275.50	266.70	2.78	740.27	5,903.99	4,370.55
Avena Forrajera	130.00	130.00	6.17	801.75	734.52	588.90
Cacahuate	14.00	14.00	1.00	14.00	5,000.00	70.00
Cebolla	715.50	715.50	38.90	27,832.98	1,978.98	55,080.96
Chile Seco	36.00	36.00	2.10	75.60	36,185.19	2,735.60
Chile Verde	1,807.50	1,807.50	22.93	41,446.40	1,226.19	50,821.34
Frijol	266.50	266.50	0.80	214.10	9,480.62	2,029.80
Maíz Forrajero	1,150.50	1,150.50	449.53	517,185.50	279.47	144,538.50
Melón	730.00	725.00	35.00	25,375.00	1,800.00	45,675.00
Papa	50.00	50.00	20.00	1,000.00	4,000.00	4,000.00
Tomate Verde	4.00	0.00	0.00	0.00	0.00	0.00
Sandia	20.00	20.00	12.50	250.00	1,500.00	375.00
Sorgo Forrajero	158.00	158.00	29.73	4,697.00	264.73	1,243.46
Sorgo Grano	98.00	98.00	3.70	363.00	2,000.00	726.00
Jiitomate	191.00	191.00	41.64	7,954.00	8,437.14	67,109.00
Perennes	**16,600.30**	**12,003.75**	**7.73**	**92,730.82**	**3,707.46**	**343,795.96**
Orégano	43.00	43.00	2.88	123.90	7,716.71	956.10
Rye Grass	4.50	4.50	48.00	216.00	250.00	54.00
Alfalfa Achicalada	5,099.75	5,099.75	16.20	82,611.77	848.88	70,127.11
Nuez	11,453.05	6,856.50	1.43	9,779.15	27,881.64	272,658.75

VALLE DE JUÁREZ, CHIH. (TOTAL).

Superficie, producción y valor de las cosechas de las unidades de riego por DDR. Año agrícola 2006-2007.

Cultivo	Superficie (ha)		Rend.	Producción	P.M.R	Valor de la cosecha
	Sembrada	Cosechada	(ton/ha)	(ton)	($/ton)	(Miles $)
GRAN TOTAL	**3,229.93**	**2,924.82**	**19.48**	**56,981.71**	**883.87**	**50,364.33**
Otoño-Invierno	**89.00**	**89.00**	**4.57**	**406.70**	**1,950.01**	**793.07**
Cebada Forrajera	89.00	89.00	4.57	406.70	1,950.01	793.07
Primavera-Verano	**2,403.82**	**2,183.82**	**17.06**	**37,250.21**	**1,144.08**	**42,617.26**
Algodón	1,166.00	946.00	1.90	1,798.11	6,515.66	11,715.88
Calabacita	110.00	110.00	20.00	2,200.00	4,000.00	8,800.00
Cebolla	11.00	11.00	29.00	319.00	3,000.00	957.00
Chile Verde	24.00	24.00	15.50	372.00	1,200.00	446.40
Maíz Forrajero	65.00	65.00	6.00	390.00	800.00	312.00
Melón	85.00	85.00	22.50	1,912.50	4,000.00	7,650.00
Sandia	30.00	30.00	33.00	990.00	2,000.00	1,980.00
Sorgo Forrajero	910.82	910.82	31.91	29,068.60	301.22	8,755.98
Jiitomate	2.00	2.00	100.00	200.00	10,000.00	2,000.00
Perennes	**737.11**	**652.00**	**29.64**	**19,324.80**	**359.85**	**6,954.00**
Pistache	93.11	8.00	0.60	4.80	40,000.00	192.00
Pastos Y Praderas	644.00	644.00	30.00	19,320.00	350.00	6,762.00

DISTRITOS DE DESARROLLO RURAL DEL DISTRITO FEDERAL

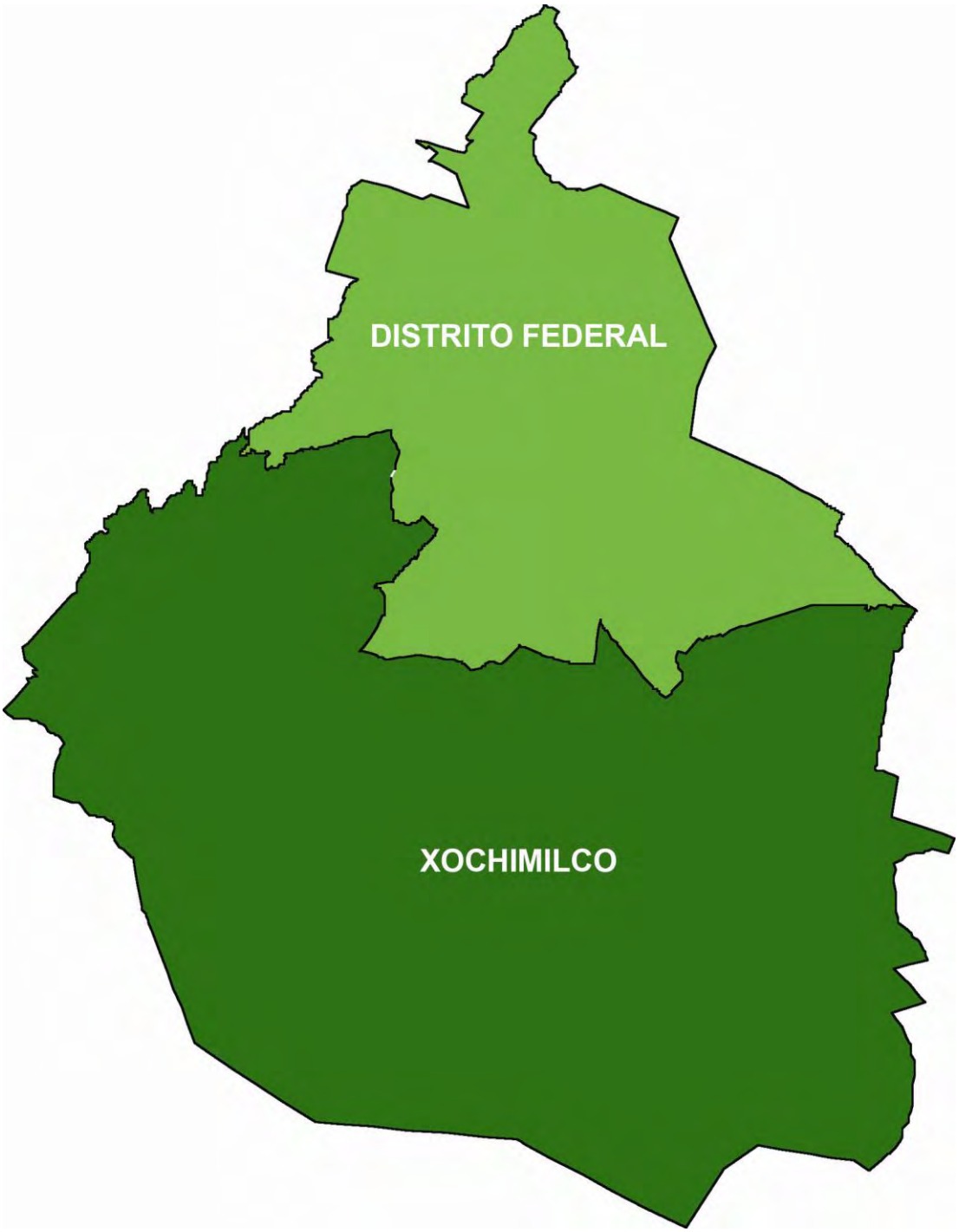

XOCHIMILCO, DF. (TOTAL).

Superficie y valor de las cosechas de las unidades de riego por DDR. Año agrícola 2006-2007.

SUPERFICE SEMBRADA (ha)	SUPERFICE COSECHADA (ha)	VALOR DE LA COSECHA (Miles $)
2,623.14	2,216.84	259,198.60

XOCHIMILCO, DF. (GRUESAS).

Superficie, producción y valor de las cosechas de las unidades de riego por DDR. Año agrícola 2006-2007.

Cultivo	Superficie (ha)		Rend.	Producción	P.M.R	Valor de la cosecha
	Sembrada	Cosechada	(Gruesas/ha)	(Gruesas)	($/Gruesa)	(Miles $)
GRAN TOTAL	3.70		987.84	3,655.00	71.82	262.50
Primavera-Verano	2.20	2.20	647.73	1,425.00	56.03	79.84
Alhelí (Gruesa)	1.50	1.50	600.00	900.00	46.00	41.40
Flores (Gruesa)	0.70	0.70	750.00	525.00	73.22	38.44
Perennes	1.50	1.50	1,486.67	2,230.00	81.91	182.66
Rosa (Gruesa)	1.50	1.50	1,486.67	2,230.00	81.91	182.66

XOCHIMILCO, DF. (TONELADAS).

Superficie, producción y valor de las cosechas de las unidades de riego por DDR. Año agrícola 2006-2007

Cultivo	Superficie (ha)		Rend.	Producción	P.M.R	Valor de la cosecha
	Sembrada	Cosechada	(ton/ha)	(ton)	($/ton)	(Miles $)
GRAN TOTAL	**2,482.70**	**2,078.60**	**10.51**	**21,846.80**	**3,299.88**	**72,091.81**
Otoño-Invierno	**1,200.00**	**980.90**	**8.46**	**8,295.90**	**4,457.85**	**36,981.90**
Acelga	27.00	27.00	11.67	315.00	2,788.57	878.40
Apio	44.00	44.00	15.82	696.00	2,908.05	2,024.00
Brócoli	263.00	263.00	9.73	2,560.00	3,335.94	8,540.01
Espinaca	44.00	44.00	9.30	409.00	3,646.94	1,491.60
Hortalizas	24.40	24.40	5.38	131.20	3,044.66	399.46
Lechuga	21.00	19.90	12.17	242.20	7,128.32	1,726.48
Romerito	745.50	530.50	7.17	3,802.00	5,584.94	21,233.95
Jiitomate	0.10	0.10	40.00	4.00	12,000.00	48.00
Verdolaga	31.00	28.00	4.88	136.50	4,688.64	640.00
Primavera-Verano	**1,240.50**	**1,055.50**	**9.34**	**9,862.50**	**3,360.71**	**33,145.02**
Acelga	39.00	36.00	10.83	390.00	3,528.21	1,376.00
Apio	92.00	55.00	14.05	773.00	3,287.71	2,541.40
Betabel	8.00	8.00	7.75	62.00	1,619.35	100.40
Brócoli	667.00	577.00	8.75	5,048.00	2,865.98	14,467.48
Calabacita	27.00	27.00	13.19	356.00	4,449.44	1,584.00
Cilantro	15.00	11.00	9.55	105.00	3,923.81	412.00
Col (Repollo)	7.00	7.00	13.14	92.00	3,374.78	310.48
Coliflor	30.00	30.00	12.43	373.00	3,564.29	1,329.48
Chilacayote	5.00	2.00	12.00	24.00	4,000.00	96.00
Chile Verde	10.00	7.00	8.00	56.00	6,142.86	344.00
Espinaca	57.50	54.50	9.06	493.50	3,998.54	1,973.28
Haba	1.00	1.00	3.50	3.50	4,000.00	14.00
Hortalizas	35.50	31.50	5.18	163.10	3,182.71	519.10
Lechuga	34.00	34.00	13.26	451.00	6,278.51	2,831.61
Rabanito	10.00	10.00	7.00	70.00	3,550.00	248.50
Romerito	74.50	58.50	6.92	405.00	3,679.01	1,490.00
Jiitomate	1.50	1.50	10.60	15.90	12,446.54	197.90
Verdolaga	126.50	104.50	9.39	981.50	3,371.77	3,309.39
Perennes	**42.20**	**42.20**	**87.40**	**3,688.40**	**532.72**	**1,964.89**
Alfalfa Verde	37.20	37.20	90.68	3,373.40	517.10	1,744.39
Rye Grass	5.00	5.00	63.00	315.00	700.00	220.50

XOCHIMILCO, DF. (PLANTAS).

Superficie, producción y valor de las cosechas de las unidades de riego por DDR. Año agrícola 2006-2007.

Cultivo	Superficie (ha)		Rend.	Producción	P.M.R	Valor de la cosecha
	Sembrada	Cosechada	(Plantas/ha)	(Plantas)	($/Planta)	(Miles $)
GRAN TOTAL	**136.74**	**134.54**	**138,810.02**	**18,675,500.00**	**10.00**	**186,844.29**
Otoño-Invierno	**37.00**	**37.00**	**55,783.78**	**2,064,000.00**	**8.24**	**17,001.60**
Cineraria (Planta)	4.00	4.00	60,000.00	240,000.00	8.59	2,061.60
Cyclamen (Planta)	3.00	3.00	60,000.00	180,000.00	15.00	2,700.00
Flores (Planta)	27.00	27.00	54,222.22	1,464,000.00	7.50	10,980.00
Petunia (Planta)	3.00	3.00	60,000.00	180,000.00	7.00	1,260.00
Primavera-Verano	**99.74**	**97.54**	**170,304.49**	**16,611,500.00**	**10.22**	**169,842.69**
Almacigo (Planta)	5.00	5.00	400,000.00	2,000,000.00	1.86	3,720.00
Zempoalxochitl (Planta)	2.50	2.30	96,521.74	222,000.00	7.68	1,704.96
Clavel (Planta)	2.00	0.00	0.00	0.00	0.00	0.00
Belén (Planta)	2.50	2.50	150,000.00	375,000.00	7.76	2,910.00
Begonia (Planta)	2.50	2.50	150,000.00	375,000.00	10.00	3,750.00
Cineraria (Planta)	2.50	2.50	100,000.00	250,000.00	8.00	2,000.00
Cyclamen (Planta)	3.00	3.00	100,000.00	300,000.00	14.00	4,200.00
Flores (Planta)	22.39	22.39	252,724.43	5,658,500.00	6.98	39,494.63
Geranio (Planta)	14.00	14.00	150,000.00	2,100,000.00	7.00	14,700.00
Lilium (Planta)	2.00	2.00	150,000.00	300,000.00	11.30	3,390.00
Noche Buena (Plantas)	24.25	24.25	136,948.45	3,321,000.00	23.00	76,383.00
Petunia (Planta)	3.10	3.10	100,000.00	310,000.00	7.71	2,390.10
Rosa (Planta)	12.00	12.00	100,000.00	1,200,000.00	11.00	13,200.00
Aretillo (Planta)	2.00	2.00	100,000.00	200,000.00	10.00	2,000.00

DISTRITOS DE DESARROLLO RURAL DE DURANGO

DURANGO, DGO. (TOTAL).

Superficie, producción y valor de las cosechas de las unidades de riego por DDR. Año agrícola 2006-2007.

Cultivo	Superficie (ha)		Rend.	Producción	P.M.R	Valor de la cosecha
	Sembrada	Cosechada	(ton/ha)	(ton)	($/ton)	(Miles $)
GRAN TOTAL	**39,947.17**	**39,947.17**	**20.90**	**834,978.01**	**739.64**	**617,579.28**
Otoño-Invierno	**4,716.75**	**4,716.75**	**27.32**	**128,870.20**	**266.18**	**34,302.65**
Ajo	9.00	9.00	18.00	162.00	15,000.00	2,430.00
Avena Forrajera	3,439.00	3,439.00	30.60	105,221.00	233.33	24,551.27
Cebada Grano	10.00	10.00	5.00	50.00	1,800.00	90.00
Cebolla	11.00	11.00	20.00	220.00	6,000.00	1,320.00
Haba	0.75	0.75	2.93	2.20	6,409.09	14.10
Pastos Y Praderas	927.00	927.00	17.15	15,895.00	240.00	3,814.80
Triticale	312.00	312.00	23.00	7,176.00	230.00	1,650.48
Zanahoria	8.00	8.00	18.00	144.00	3,000.00	432.00
Primavera-Verano	**20,937.15**	**20,937.15**	**13.98**	**292,797.86**	**1,009.79**	**295,664.53**
Avena Forrajera	561.00	561.00	27.18	15,249.00	192.41	2,934.00
Betabel	1.50	1.50	28.00	42.00	6,000.00	252.00
Calabacita	19.15	19.15	17.38	332.85	3,236.14	1,077.15
Camote	1.50	1.50	14.67	22.00	10,045.45	221.00
Cebolla	19.25	19.25	20.00	385.00	6,000.00	2,310.00
Col (Repollo)	12.75	12.75	34.25	436.75	3,517.46	1,536.25
Chile Verde	1,895.80	1,895.80	7.13	13,511.06	1,586.01	21,428.68
Ejote	1.00	1.00	6.00	6.00	6,000.00	36.00
Elote	101.15	101.15	26.21	2,651.05	3,108.27	8,240.19
Frijol	592.91	592.91	2.27	1,348.80	7,629.02	10,290.02
Maíz Grano	14,490.42	14,490.42	6.65	96,410.81	2,163.72	208,606.26
Maíz Forrajero	3,161.50	3,161.50	50.70	160,302.50	228.70	36,661.67
Pepino	2.22	2.22	9.03	20.04	9,583.83	192.06
Sorgo Forrajero	60.00	60.00	30.00	1,800.00	266.25	479.25
Jiitomate	9.00	9.00	15.11	136.00	7,117.65	968.00
Zanahoria	8.00	8.00	18.00	144.00	3,000.00	432.00
Perennes	**14,293.27**	**14,293.27**	**28.92**	**413,309.95**	**695.88**	**287,612.10**
Rye Grass	2,202.57	2,202.57	59.27	130,547.46	204.85	26,742.20
Uva	1.50	1.50	9.80	14.70	8,500.00	124.95
Manzana	8,641.95	8,641.95	4.78	41,311.24	4,006.73	165,523.10
Membrillo	169.00	169.00	4.19	708.00	3,406.78	2,412.00
Nopalitos	8.00	8.00	50.00	400.00	2,000.00	800.00
Pera	74.00	74.00	12.00	888.00	8,000.00	7,104.00
Alfalfa Verde	3,173.00	3,173.00	75.45	239,405.55	353.76	84,691.35
Ciruela	13.00	13.00	1.50	19.50	7,000.00	136.50
Chabacano	10.25	10.25	1.51	15.50	5,032.26	78.00

GUADALUPE VICTORIA, DGO. (TOTAL).

Superficie, producción y valor de las cosechas de las unidades de riego por DDR. Año agrícola 2006-2007

Cultivo	Superficie (ha)		Rend.	Producción	P.M.R	Valor de la cosecha
	Sembrada	Cosechada	(ton/ha)	(ton)	($/ton)	(Miles $)
GRAN TOTAL	**8,042.00**	**8,042.00**	**16.19**	**130,208.60**	**996.15**	**129,706.98**
Otoño-Invierno	**2,122.00**	**2,122.00**	**14.12**	**29,965.25**	**535.12**	**16,034.93**
Avena Forrajera	1,305.00	1,305.00	17.18	22,416.00	300.00	6,724.80
Avena Grano	404.50	404.50	4.49	1,814.25	2,500.00	4,535.63
Cebada Grano	20.00	20.00	4.10	82.00	2,500.00	205.00
Chícharo	4.00	4.00	6.00	24.00	8,000.00	192.00
Haba	5.00	5.00	8.00	40.00	6,000.00	240.00
Rye Grass	99.00	99.00	40.00	3,960.00	300.00	1,188.00
Trigo Forrajero	21.00	21.00	16.00	336.00	300.00	100.80
Trigo Grano	263.50	263.50	4.91	1,293.00	2,203.17	2,848.70
Primavera-Verano	**4,870.00**	**4,870.00**	**11.56**	**56,273.00**	**1,630.92**	**91,776.65**
Avena Forrajera	40.00	40.00	16.00	640.00	250.00	160.00
Cacahuate	33.00	33.00	2.00	66.00	16,363.64	1,080.00
Calabacita	55.00	55.00	8.00	440.00	8,000.00	3,520.00
Camote	14.00	14.00	25.00	350.00	5,000.00	1,750.00
Cebolla	243.00	243.00	19.92	4,840.00	2,500.00	12,100.00
Chile Seco	34.00	34.00	4.53	154.00	7,500.00	1,155.00
Chile Verde	226.00	226.00	10.07	2,276.00	7,098.86	16,157.00
Maíz Grano	3,554.00	3,554.00	7.10	25,227.00	2,000.00	50,454.00
Maíz Forrajero	479.00	479.00	36.04	17,265.00	210.00	3,625.65
Sorgo Forrajero	127.00	127.00	36.77	4,670.00	238.76	1,115.00
Sorgo Escobero	45.00	45.00	5.00	225.00	1,600.00	360.00
Trigo Grano	20.00	20.00	6.00	120.00	2,500.00	300.00
Perennes	**1,050.00**	**1,050.00**	**41.88**	**43,970.35**	**497.96**	**21,895.40**
Alfalfa Verde	446.00	446.00	71.92	32,078.00	300.00	9,623.40
Chabacano	1.50	1.50	5.50	8.25	6,000.00	49.50
Durazno	45.00	45.00	7.96	358.00	4,000.00	1,432.00
Manzana	13.00	13.00	2.00	26.00	3,000.00	78.00
Membrillo	91.00	91.00	8.89	809.00	2,000.00	1,618.00
Naranja	7.00	7.00	6.00	42.00	3,000.00	126.00
Nuez	184.50	184.50	0.92	169.10	34,444.12	5,824.50
Pastos Y Praderas	262.00	262.00	40.00	10,480.00	300.00	3,144.00

SANTIAGO PAPASQUIARO, DGO. (TOTAL).

Superficie, producción y valor de las cosechas de las unidades de riego por DDR. Año agrícola 2006-2007.

Cultivo	Superficie (ha)		Rend.	Producción	P.M.R	Valor de la cosecha
	Sembrada	Cosechada	(ton/ha)	(ton)	($/ton)	(Miles $)
GRAN TOTAL	**4,595.50**	**4,595.50**	**14.25**	**65,466.44**	**1,036.32**	**67,844.40**
Otoño-Invierno	**1,568.00**	**1,568.00**	**18.50**	**29,014.70**	**624.73**	**18,126.39**
Avena Forrajera	1,386.00	1,386.00	17.98	24,921.30	600.00	14,952.78
Cebada Grano	8.00	8.00	3.30	26.40	2,000.00	52.80
Maíz Grano	45.00	45.00	4.48	201.50	3,000.00	604.50
Rye Grass	90.00	90.00	41.20	3,708.00	600.00	2,224.80
Trigo Grano	39.00	39.00	4.04	157.50	1,850.86	291.51
Primavera-Verano	**2,220.00**	**2,220.00**	**6.93**	**15,385.08**	**1,669.02**	**25,678.08**
Avena Forrajera	230.00	230.00	18.72	4,305.84	512.14	2,205.19
Chile Verde	143.00	143.00	4.10	586.54	7,061.50	4,141.85
Frijol	7.00	7.00	1.63	11.40	6,000.00	68.40
Maíz Grano	1,840.00	1,840.00	5.70	10,481.30	1,837.81	19,262.64
Perennes	**807.50**	**807.50**	**26.09**	**21,066.66**	**1,141.14**	**24,039.93**
Aguacate	41.50	41.50	5.70	236.63	15,940.84	3,772.08
Alfalfa Verde	338.00	338.00	48.97	16,552.85	600.00	9,931.71
Cítricos	19.50	19.50	5.02	97.88	5,000.00	489.40
Durazno	48.00	48.00	4.08	195.90	4,000.00	783.60
Guayaba	21.50	21.50	4.92	105.78	9,000.00	952.02
Mango	6.00	6.00	5.65	33.90	8,500.00	288.15
Manzana	151.00	151.00	3.49	527.40	5,177.10	2,730.40
Nuez	48.00	48.00	1.45	69.60	24,000.00	1,670.40
Pastos Y Praderas	93.00	93.00	32.90	3,060.12	600.00	1,836.07
Pera	41.00	41.00	4.55	186.60	8,500.00	1,586.10

VILLA OCAMPO, DGO. (TOTAL).

Superficie, producción y valor de las cosechas de las unidades de riego por DDR. Año agrícola 2006-2007

Cultivo	Superficie (ha)		Rend.	Producción	P.M.R	Valor de la cosecha
	Sembrada	Cosechada	(ton/ha)	(ton)	($/ton)	(Miles $)
GRAN TOTAL	**2,735.25**	**2,721.25**	**10.79**	**29,350.93**	**744.54**	**21,852.93**
Otoño-Invierno	**986.00**	**986.00**	**14.40**	**14,196.00**	**405.18**	**5,751.90**
Avena Forrajera	980.00	980.00	14.46	14,172.00	401.63	5,691.90
Trigo Grano	6.00	6.00	4.00	24.00	2,500.00	60.00
Primavera-Verano	**1,515.50**	**1,501.50**	**7.27**	**10,913.35**	**1,184.16**	**12,923.13**
Avena Forrajera	170.00	170.00	15.00	2,550.00	400.00	1,020.00
Chile Verde	45.50	45.50	10.40	473.00	6,503.17	3,076.00
Maíz Grano	1,085.00	1,085.00	3.26	3,535.75	2,008.46	7,101.43
Sorgo Forrajero	139.00	139.00	29.41	4,088.00	324.32	1,325.80
Sorgo Grano	62.00	62.00	4.30	266.60	1,500.00	399.90
Cebolla	14.00	0.00	0.00	0.00	0.00	0.00
Perennes	**233.75**	**233.75**	**18.15**	**4,241.58**	**749.23**	**3,177.90**
Alfalfa Verde	110.00	110.00	30.00	3,300.00	329.09	1,086.00
Durazno	16.00	16.00	1.50	24.00	6,000.00	144.00
Manzana	37.25	37.25	2.08	77.58	5,000.00	387.90
Membrillo	6.00	6.00	5.92	35.50	6,000.00	213.00
Nuez	34.50	34.50	1.00	34.50	30,869.57	1,065.00
Rye Grass	30.00	30.00	25.67	770.00	366.23	282.00

DISTRITOS DE DESARROLLO RURAL DE GUANAJUATO

CELAYA, GTO. (TOTAL).

Superficie, producción y valor de las cosechas de las unidades de riego por DDR. Año agrícola 2006-2007.

Cultivo	Superficie (ha)		Rend.	Producción	P.M.R	Valor de la cosecha
	Sembrada	Cosechada	(ton/ha)	(ton)	($/ton)	(Miles $)
GRAN TOTAL	**54,735.14**	**53,879.14**	**32.57**	**1,754,705.86**	**814.54**	**1,429,273.62**
Otoño-Invierno	**7,212.73**	**6,992.73**	**14.11**	**98,678.47**	**1,534.80**	**151,451.55**
Ajo	69.00	69.00	5.99	413.50	8,552.00	3,536.25
Avena Forrajera	861.48	861.48	18.98	16,347.30	498.14	8,143.26
Betabel	19.00	19.00	18.00	342.00	3,500.00	1,197.00
Brócoli	538.00	538.00	17.04	9,166.00	3,340.93	30,623.00
Calabacita	4.00	4.00	14.00	56.00	1,500.00	84.00
Camote	13.00	13.00	20.38	265.00	2,135.85	566.00
Cártamo	25.00	25.00	0.50	12.50	2,300.00	28.75
Cebada Forrajera	40.00	40.00	16.85	674.00	600.00	404.40
Cebada Grano	945.50	945.50	5.59	5,286.70	2,272.04	12,011.61
Cebolla	455.00	455.00	24.38	11,092.50	1,321.94	14,663.62
Cilantro	56.00	56.00	3.04	170.00	1,163.82	197.85
Col (Repollo)	27.00	27.00	20.00	540.00	1,074.07	580.00
Coliflor	22.00	22.00	16.50	363.00	3,300.00	1,197.90
Chile Verde	63.00	63.00	10.29	648.00	3,666.67	2,376.00
Elote	10.00	10.00	15.00	150.00	1,500.00	225.00
Frijol	150.70	150.70	2.15	324.57	5,582.59	1,811.94
Garbanzo Forrajero	651.00	481.00	1.30	627.50	1,508.76	946.75
Jícama	12.00	12.00	36.67	440.00	1,277.27	562.00
Lechuga	283.00	283.00	18.34	5,190.00	1,248.46	6,479.50
Lenteja	209.00	159.00	0.90	143.55	3,317.03	476.16
Maíz Grano	579.50	579.50	7.02	4,065.50	2,779.74	11,301.05
Mostaza	5.00	5.00	1.00	5.00	2,300.00	11.50
Rye Grass	122.00	122.00	44.03	5,372.00	350.00	1,880.20
Sandia	13.00	13.00	40.00	520.00	2,000.00	1,040.00
Sorgo Grano	8.00	8.00	3.65	29.20	2,428.08	70.90
Jiitomate	12.00	12.00	20.00	240.00	2,000.00	480.00
Tomate Verde	95.00	95.00	8.58	815.00	3,485.89	2,841.00
Trigo Grano	830.30	830.30	5.29	4,392.60	1,891.49	8,308.55
Triticale	276.00	276.00	39.07	10,782.00	400.00	4,312.80
Zanahoria	818.25	818.25	24.69	20,205.05	1,736.92	35,094.56
Primavera-Verano	**25,340.41**	**24,788.41**	**10.87**	**269,565.50**	**1,787.08**	**481,735.43**
Apio	20.00	20.00	6.00	120.00	4,000.00	480.00
Avena Forrajera	115.00	115.00	20.43	2,350.00	344.68	810.00
Tomate Verde	84.68	84.68	8.45	715.64	2,585.73	1,850.45
Zanahoria	808.50	808.50	25.67	20,753.70	1,848.76	38,368.54
Maíz Grano	10,835.50	10,399.50	8.51	88,485.70	2,101.48	185,950.98
Maíz Forrajero	686.00	686.00	63.52	43,576.00	410.69	17,896.20
Melón	1.00	1.00	20.00	20.00	2,000.00	40.00
Papa	5.00	5.00	20.00	100.00	3,000.00	300.00
Pepino	4.00	4.00	8.50	34.00	3,367.65	114.50
Rabanito	2.00	2.00	2.00	4.00	3,000.00	12.00
Sorgo Grano	9,866.22	9,760.22	7.60	74,140.16	2,030.64	150,552.34

CELAYA, GTO. (TOTAL).

Superficie, producción y valor de las cosechas de las unidades de riego por DDR. Año agrícola 2006-2007

Cultivo	Superficie (ha)		Rend.	Producción	P.M.R	Valor de la cosecha
	Sembrada	Cosechada	(ton/ha)	(ton)	($/ton)	(Miles $)
Jiitomate	64.15	64.15	23.71	1,520.80	2,324.43	3,535.00
Betabel	8.00	8.00	16.50	132.00	3,327.27	439.20
Brócoli	548.00	548.00	16.37	8,969.00	3,384.95	30,359.60
Cacahuate	715.50	715.50	2.30	1,645.00	7,674.16	12,624.00
Calabacita	40.00	40.00	7.82	313.00	3,031.95	949.00
Calabaza	6.00	6.00	31.67	190.00	2,000.00	380.00
Camote	12.00	12.00	25.00	300.00	3,000.00	900.00
Cebada Forrajera	31.00	31.00	16.52	512.00	300.00	153.60
Cebada Grano	41.00	41.00	4.83	198.00	2,092.42	414.30
Cebolla	694.86	687.86	23.62	16,248.50	1,180.11	19,175.02
Cilantro	103.00	103.00	1.90	195.60	1,036.81	202.80
Col (Repollo)	4.00	4.00	29.35	117.40	1,287.05	151.10
Coliflor	52.00	52.00	20.69	1,076.00	3,381.78	3,638.80
Chile Verde	121.00	118.00	8.74	1,031.00	2,464.60	2,541.00
Elote	205.00	205.00	11.98	2,455.00	1,752.55	4,302.50
Garbanzo Forrajero	13.00	13.00	1.00	13.00	2,000.00	26.00
Lechuga	254.00	254.00	17.13	4,350.00	1,280.11	5,568.50
Perennes	**22,182.00**	**22,098.00**	**62.74**	**1,386,461.89**	**574.19**	**796,086.64**
Aguacate	137.00	137.00	13.91	1,905.00	3,433.07	6,540.00
Alcachofa	55.00	0.00	0.00	0.00	0.00	0.00
Alfalfa Verde	21,111.00	21,111.00	63.35	1,337,341.20	569.99	762,269.00
Durazno	67.00	64.00	8.38	536.00	2,470.15	1,324.00
Espárrago	150.00	126.00	4.22	531.50	10,000.00	5,315.00
Fresa	38.00	38.00	10.82	411.09	3,000.00	1,233.27
Granada	82.00	82.00	15.93	1,306.00	3,500.00	4,571.00
Guayaba	18.00	18.00	8.50	153.00	2,500.00	382.50
Nopalitos	4.00	4.00	1.27	5.10	3,000.00	15.30
Rye Grass	520.00	518.00	85.47	44,273.00	326.08	14,436.57

CORTAZAR, GTO. (TOTAL).

Superficie, producción y valor de las cosechas de las unidades de riego por DDR. Año agrícola 2006-2007.

Cultivo	Superficie (ha)		Rend.	Producción	P.M.R	Valor de la cosecha
	Sembrada	Cosechada	(ton/ha)	(ton)	($/ton)	(Miles $)
GRAN TOTAL	**176,130.75**	**168,240.75**	**12.27**	**2,064,788.55**	**1,781.89**	**3,679,219.35**
Otoño-Invierno	**6,734.84**	**6,734.84**	**6.92**	**46,589.26**	**3,304.69**	**153,963.05**
Ajo	393.85	393.85	11.06	4,354.17	13,342.01	58,093.38
Amaranto	25.00	25.00	0.70	17.50	3,000.00	52.50
Anís	32.00	32.00	1.30	41.60	21,000.00	873.60
Avena Forrajera	591.49	591.49	21.41	12,665.89	33.85	428.78
Avena Grano	23.00	23.00	4.00	92.00	1,500.00	138.00
Calabacita	256.97	256.97	8.66	2,225.24	3,839.88	8,544.66
Cártamo	270.00	270.00	3.00	810.00	3,250.00	2,632.50
Cebolla	275.00	275.00	19.42	5,339.56	2,683.87	14,330.70
Col (Repollo)	97.00	97.00	10.28	997.50	3,367.92	3,359.50
Coliflor	93.00	93.00	12.49	1,161.96	4,572.60	5,313.18
Comino	22.00	22.00	1.00	22.00	16,000.00	352.00
Chícharo	4.00	4.00	5.25	21.00	8,285.71	174.00
Chile Verde	95.15	95.15	7.54	717.05	5,975.33	4,284.61
Frijol	965.22	965.22	1.10	1,065.32	6,925.96	7,378.36
Garbanzo Grano	1,745.25	1,745.25	0.90	1,563.60	6,536.61	10,220.64
Maíz Grano	781.43	781.43	7.96	6,221.18	2,504.55	15,581.27
Melón	4.00	4.00	18.00	72.00	3,000.00	216.00
Pepino	7.00	7.00	16.86	118.00	1,165.25	137.50
Sandia	39.00	39.00	19.10	745.00	1,728.86	1,288.00
Jiitomate	56.50	56.50	17.40	983.00	3,133.77	3,080.50
Tomate Verde	957.98	957.98	7.68	7,355.69	2,376.85	17,483.37
Primavera-Verano	**162,911.20**	**155,528.20**	**8.70**	**1,353,606.80**	**2,207.69**	**2,988,344.69**
Acelga	5.00	5.00	5.50	27.50	3,000.00	82.50
Brócoli	2,004.74	2,004.74	10.96	21,966.78	3,464.69	76,108.16
Calabacita	36.04	36.04	3.88	140.00	9,517.71	1,332.48
Calabaza	2.00	2.00	18.00	36.00	2,000.00	72.00
Camote	63.81	63.81	11.21	715.49	5,367.09	3,840.10
Cebolla	612.84	612.84	18.15	11,125.30	2,970.16	33,043.96
Col (Repollo)	25.00	25.00	17.12	428.00	2,319.63	992.80
Coliflor	200.00	200.00	15.20	3,040.00	2,578.95	7,840.00
Chícharo	6.00	6.00	6.50	39.00	7,000.00	273.00
Lechuga	221.00	221.00	16.51	3,649.80	2,572.46	9,388.98
Maíz Grano	68,543.04	65,601.04	8.35	547,702.17	2,230.57	1,221,687.75
Melón	29.50	29.50	14.87	438.80	1,097.45	481.56
Pepino	46.14	46.14	11.03	508.80	3,405.66	1,732.80
Rábano	5.00	5.00	12.00	60.00	2,000.00	120.00
Sandia	14.25	14.25	23.73	338.17	2,704.29	914.51
Sorgo Grano	90,984.59	86,543.59	8.80	761,780.11	2,132.65	1,624,607.94
Zanahoria	112.25	112.25	14.35	1,610.88	3,616.75	5,826.15
Perennes	**6,484.71**	**5,977.71**	**111.18**	**664,592.49**	**807.88**	**536,911.61**
Tuna	1.00	1.00	4.00	4.00	3,000.00	12.00
Limón	7.00	7.00	5.00	35.00	4,000.00	140.00

CORTAZAR, GTO. (TOTAL).

Superficie, producción y valor de las cosechas de las unidades de riego por DDR. Año agrícola 2006-2007

Cultivo	Superficie (ha)		Rend.	Producción	P.M.R	Valor de la cosecha
	Sembrada	Cosechada	(ton/ha)	(ton)	($/ton)	(Miles $)
Nopalitos	170.50	170.50	21.74	3,707.50	3,011.53	11,165.25
Pastos Y Praderas	212.00	212.00	84.70	17,956.00	760.89	13,662.60
Trébol	12.00	12.00	74.00	888.00	750.00	666.00
Agave	506.00	0.00	0.00	0.00	0.00	0.00
Aguacate	9.00	9.00	6.33	57.00	4,000.00	228.00
Alcachofa	1.00	0.00	0.00	0.00	0.00	0.00
Alfalfa Verde	4,718.13	4,718.13	133.23	628,618.65	614.80	386,477.88
Chayote	14.54	14.54	16.04	233.24	5,019.12	1,170.66
Fresa	707.44	707.44	17.13	12,118.34	9,931.88	120,357.92
Frutales Varios	21.00	21.00	7.00	147.00	4,500.00	661.50
Granada	2.00	2.00	4.00	8.00	5,000.00	40.00
Guayaba	103.10	103.10	7.95	819.76	2,842.05	2,329.80

DOLORES HIDALGO, GTO. (TOTAL).

Superficie, producción y valor de las cosechas de las unidades de riego por DDR. Año agrícola 2006-2007.

Cultivo	Superficie (ha)		Rend.	Producción	P.M.R	Valor de la cosecha
	Sembrada	Cosechada	(ton/ha)	(ton)	($/ton)	(Miles $)
GRAN TOTAL	**34,068.00**	**33,352.00**	**29.28**	**976,527.80**	**792.71**	**774,100.08**
Otoño-Invierno	**4,030.00**	**4,030.00**	**18.61**	**75,008.00**	**835.60**	**62,676.80**
Ajo	44.50	44.50	9.87	439.00	9,726.65	4,270.00
Apio	20.00	20.00	6.00	120.00	3,000.00	360.00
Avena Forrajera	1,663.00	1,663.00	21.11	35,098.00	434.61	15,253.80
Brócoli	560.00	560.00	8.62	4,825.00	3,158.34	15,239.00
Cebada Forrajera	4.00	4.00	8.00	32.00	400.00	12.80
Cebolla	126.00	126.00	16.33	2,058.00	3,316.33	6,825.00
Col (Repollo)	23.00	23.00	9.00	207.00	2,000.00	414.00
Coliflor	32.00	32.00	12.00	384.00	2,000.00	768.00
Espinaca	18.00	18.00	6.00	108.00	2,000.00	216.00
Lechuga	208.50	208.50	16.68	3,478.00	1,510.81	5,254.60
Pastos Y Praderas	33.00	33.00	14.00	462.00	700.00	323.40
Rye Grass	450.00	450.00	18.00	8,100.00	350.00	2,835.00
Trigo Grano	123.00	123.00	4.00	492.00	2,200.00	1,082.40
Triticale	649.00	649.00	27.53	17,867.00	400.00	7,146.80
Zanahoria	76.00	76.00	17.61	1,338.00	2,000.00	2,676.00
Primavera-Verano	**16,725.50**	**16,034.50**	**8.85**	**141,983.30**	**1,858.23**	**263,836.92**
Apio	5.00	5.00	7.00	35.00	4,000.00	140.00
Avena Forrajera	156.00	156.00	17.88	2,790.00	589.35	1,644.30
Brócoli	1,128.00	1,128.00	9.86	11,120.00	3,571.94	39,720.00
Calabacita	3.00	3.00	10.00	30.00	4,000.00	120.00
Cebolla	6.00	6.00	15.00	90.00	2,500.00	225.00
Coliflor	28.00	23.00	9.00	207.00	4,000.00	828.00
Chile Verde	2,470.00	1,790.00	8.19	14,652.00	3,500.00	51,282.00
Frijol	3,318.00	3,318.00	1.56	5,164.80	7,438.51	38,418.40
Jícama	3.00	3.00	30.00	90.00	2,000.00	180.00
Lechuga	425.50	419.50	11.32	4,747.50	2,282.56	10,836.45
Maíz Grano	7,753.00	7,753.00	6.08	47,171.00	2,139.73	100,933.30
Maíz Forrajero	1,186.00	1,186.00	44.50	52,777.00	297.00	15,674.77
Pepino	8.00	8.00	10.00	80.00	3,000.00	240.00
Sorgo Forrajero	92.00	92.00	13.53	1,245.00	392.37	488.50
Sorgo Grano	62.00	62.00	7.00	434.00	1,800.00	781.20
Tomate Verde	6.00	6.00	5.00	30.00	3,500.00	105.00
Zanahoria	76.00	76.00	17.37	1,320.00	1,681.82	2,220.00
Perennes	**13,312.50**	**13,287.50**	**57.16**	**759,536.50**	**589.29**	**447,586.36**
Alfalfa Verde	12,138.50	12,138.50	61.31	744,196.00	512.18	381,165.36
Chabacano	9.00	9.00	2.00	18.00	7,000.00	126.00
Espárrago	905.00	905.00	4.58	4,142.50	15,389.26	63,750.00
Pastos Y Praderas	232.00	232.00	48.06	11,150.00	224.22	2,500.00
Pera	14.00	3.00	10.00	30.00	1,500.00	45.00
Agave	12.00	0.00	0.00	0.00	0.00	0.00
Uva	2.00	0.00	0.00	0.00	0.00	0.00

LEÓN, GTO. (TOTAL).

Superficie, producción y valor de las cosechas de las unidades de riego por DDR. Año agrícola 2006-2007

Cultivo	Superficie (ha)		Rend.	Producción	P.M.R	Valor de la cosecha
	Sembrada	Cosechada	(ton/ha)	(ton)	($/ton)	(Miles $)
GRAN TOTAL	**73,903.42**	**70,554.42**	**20.93**	**1,476,812.41**	**1,244.63**	**1,838,087.03**
Otoño-Invierno	**21,428.25**	**21,261.25**	**13.18**	**280,166.55**	**1,975.07**	**553,349.92**
Ajo	90.00	90.00	7.44	670.00	4,595.15	3,078.75
Apio	11.00	11.00	3.00	33.00	4,000.00	132.00
Avena Forrajera	2,456.00	2,456.00	16.57	40,693.50	784.86	31,938.76
Brócoli	1,214.00	1,214.00	13.90	16,880.50	3,212.85	54,234.53
Calabacita	225.00	205.00	12.62	2,588.00	2,969.71	7,685.60
Camote	208.00	208.00	26.08	5,424.00	1,746.61	9,473.60
Cebada Grano	1,722.00	1,722.00	5.95	10,253.40	2,018.29	20,694.30
Cebolla	1,500.00	1,500.00	21.64	32,464.50	1,880.12	61,037.00
Cilantro	59.00	55.00	2.50	137.50	1,637.09	225.10
Col (Repollo)	126.50	125.50	21.82	2,738.00	669.39	1,832.80
Coliflor	94.00	94.00	15.54	1,460.50	3,010.30	4,396.55
Comino	12.00	12.00	1.00	12.00	17,400.00	208.80
Chícharo	3.75	3.75	3.00	11.25	7,500.44	84.38
Chile Verde	591.00	591.00	12.98	7,670.50	4,568.05	35,039.25
Ejote	25.00	25.00	6.30	157.50	1,581.27	249.05
Elote	638.00	638.00	18.90	12,061.00	840.59	10,138.40
Frijol	88.00	88.00	1.99	175.40	8,218.36	1,441.50
Garbanzo Grano	766.00	736.00	1.79	1,318.00	2,362.22	3,113.40
Jícama	114.00	114.00	26.71	3,045.00	2,058.62	6,268.50
Lechuga	191.00	165.00	19.82	3,270.00	1,383.49	4,524.00
Maíz Grano	443.50	443.50	5.81	2,577.00	2,250.00	5,798.25
Maíz Forrajero	185.00	185.00	28.00	5,180.00	550.00	2,849.00
Melón	4.00	4.00	18.00	72.00	1,000.00	72.00
Papa	1,733.00	1,733.00	37.45	64,895.00	2,462.67	159,815.00
Pepino	43.00	42.00	24.50	1,029.00	650.00	668.85
Rábano	6.00	6.00	1.50	9.00	1,166.67	10.50
Sandia	91.00	91.00	20.45	1,861.00	944.65	1,758.00
Jiitomate	149.00	149.00	18.21	2,714.00	3,099.04	8,410.80
Tomate Verde	353.00	268.00	5.96	1,596.00	2,422.84	3,866.85
Trigo Grano	7,711.00	7,711.00	5.70	43,920.00	2,200.00	96,624.00
Zanahoria	575.50	575.50	26.50	15,250.00	1,159.37	17,680.40
Primavera-Verano	**43,278.17**	**40,386.17**	**10.08**	**407,124.26**	**2,113.31**	**860,379.72**
Ajo	74.00	74.00	7.50	555.00	4,700.00	2,608.50
Avena Forrajera	216.00	216.00	12.01	2,594.00	443.05	1,149.28
Brócoli	673.00	666.00	14.16	9,428.00	3,263.76	30,770.70
Calabacita	108.00	99.00	11.91	1,179.00	1,516.28	1,787.70
Camote	289.00	289.00	30.92	8,936.00	2,503.56	22,371.80
Cebolla	1,214.67	1,192.67	25.59	30,520.76	2,044.62	62,403.27
Cilantro	1.00	1.00	3.00	3.00	3,000.00	9.00
Col (Repollo)	20.00	20.00	26.00	520.00	650.00	338.00
Coliflor	38.00	38.00	15.00	570.00	3,052.63	1,740.00
Chile Verde	54.00	54.00	17.69	955.00	5,274.87	5,037.50

LEÓN, GTO. (TOTAL).

Superficie, producción y valor de las cosechas de las unidades de riego por DDR. Año agrícola 2006-2007.

Cultivo	Superficie (ha)		Rend.	Producción	P.M.R	Valor de la cosecha
	Sembrada	Cosechada	(ton/ha)	(ton)	($/ton)	(Miles $)
Ejote	18.00	16.00	6.00	96.00	3,787.50	363.60
Elote	334.00	334.00	21.33	7,123.00	1,189.78	8,474.80
Frijol	380.00	345.00	2.32	799.50	6,700.53	5,357.07
Jícama	141.00	141.00	30.00	4,230.00	800.00	3,384.00
Lechuga	164.00	164.00	19.83	3,252.00	1,961.25	6,378.00
Maíz Grano	23,112.00	21,590.00	8.55	184,587.50	2,163.55	399,363.38
Maíz Forrajero	213.00	213.00	25.00	5,325.00	500.00	2,662.50
Melón	7.50	7.50	21.27	159.50	2,000.00	319.00
Papa	1,490.00	1,490.00	29.62	44,140.00	2,565.11	113,224.00
Pepino	93.00	85.00	25.41	2,160.00	2,300.00	4,968.00
Sandia	12.00	12.00	12.00	144.00	980.00	141.12
Sorgo Grano	14,279.00	13,014.00	7.10	92,352.00	1,941.87	179,335.40
Tomate Verde	100.00	84.00	8.20	689.00	2,013.21	1,387.10
Zanahoria	241.00	241.00	28.24	6,806.00	1,000.00	6,806.00
Chícharo	2.00	0.00	0.00	0.00	0.00	0.00
Jiitomate	4.00	0.00	0.00	0.00	0.00	0.00
Perennes	**9,197.00**	**8,907.00**	**88.64**	**789,521.60**	**537.49**	**424,357.39**
Agave	230.00	0.00	0.00	0.00	0.00	0.00
Alfalfa Verde	8,249.00	8,249.00	91.67	756,209.50	531.27	401,754.71
Durazno	18.00	18.00	1.99	35.80	4,213.41	150.84
Espárrago	105.00	75.00	3.50	262.50	12,000.00	3,150.00
Fresa	51.00	36.00	3.67	132.00	5,000.00	660.00
Guayaba	59.00	59.00	2.48	146.20	2,820.45	412.35
Lima	2.00	2.00	2.50	5.00	2,300.00	11.50
Limón	2.00	2.00	2.30	4.60	1,245.65	5.73
Manzana	12.00	12.00	2.50	30.00	6,466.67	194.00
Membrillo	20.00	20.00	2.86	57.20	4,551.05	260.32
Nopalitos	9.00	7.00	2.43	17.00	3,576.47	60.80
Nuez De Castilla	32.00	26.00	0.92	23.80	44,697.48	1,063.80
Pastos Y Praderas	350.00	350.00	92.76	32,464.50	497.48	16,150.59
Aguacate	58.00	51.00	2.62	133.50	3,616.10	482.75

SAN LUIS DE LA PAZ, GTO. (TOTAL).

Superficie, producción y valor de las cosechas de las unidades de riego por DDR. Año agrícola 2006-2007

Cultivo	Superficie (ha)		Rend.	Producción	P.M.R	Valor de la cosecha
	Sembrada	Cosechada	(ton/ha)	(ton)	($/ton)	(Miles $)
GRAN TOTAL	**22,499.00**	**22,437.00**	**35.89**	**805,344.31**	**748.15**	**602,521.85**
Otoño-Invierno	**3,226.00**	**3,226.00**	**25.46**	**82,134.40**	**696.49**	**57,205.77**
Ajo	75.00	75.00	8.00	600.00	6,166.67	3,700.00
Avena Forrajera	2,135.00	2,135.00	31.70	67,685.00	623.77	42,220.00
Brócoli	458.00	458.00	10.10	4,626.40	965.44	4,466.52
Cebolla	75.00	75.00	30.00	2,250.00	1,000.00	2,250.00
Espinaca	20.00	20.00	6.00	120.00	2,500.00	300.00
Lechuga	325.00	325.00	14.11	4,585.00	666.92	3,057.85
Trigo Grano	60.00	60.00	5.80	348.00	1,550.00	539.40
Zanahoria	78.00	78.00	24.62	1,920.00	350.00	672.00
Primavera-Verano	**10,986.00**	**10,986.00**	**19.72**	**216,589.21**	**1,077.70**	**233,417.71**
Avena Forrajera	656.00	656.00	33.85	22,204.00	533.15	11,837.98
Brócoli	1,838.00	1,838.00	10.66	19,586.00	2,943.62	57,653.80
Cebada Forrajera	80.00	80.00	28.50	2,280.00	510.00	1,162.80
Cebolla	105.00	105.00	22.24	2,335.00	2,373.88	5,543.00
Coliflor	7.00	7.00	10.00	70.00	3,500.00	245.00
Chile Verde	340.00	340.00	9.54	3,242.90	3,978.31	12,901.25
Espinaca	10.00	10.00	6.80	68.00	4,000.00	272.00
Frijol	2,191.00	2,191.00	1.53	3,344.66	7,491.35	25,056.01
Lechuga	632.00	632.00	14.89	9,411.50	404.13	3,803.51
Maíz Grano	2,216.00	2,216.00	5.73	12,696.15	1,892.94	24,032.99
Maíz Forrajero	2,385.00	2,385.00	53.64	127,933.50	536.98	68,697.36
Sorgo Forrajero	202.00	202.00	30.78	6,218.00	487.55	3,031.56
Sorgo Grano	35.00	35.00	5.10	178.50	1,900.00	339.15
Jiitomate	132.00	132.00	21.50	2,838.00	5,500.00	15,609.00
Tomate Verde	20.00	20.00	11.50	230.00	3,800.00	874.00
Zanahoria	137.00	137.00	28.85	3,953.00	596.58	2,358.30
Perennes	**8,287.00**	**8,225.00**	**61.60**	**506,620.70**	**615.64**	**311,898.37**
Alfalfa Verde	6,449.00	6,449.00	74.35	479,476.90	509.95	244,510.56
Espárrago	1,028.00	1,028.00	3.26	3,347.40	16,470.42	55,133.10
Frutales Varios	30.00	30.00	3.20	96.00	5,500.00	528.00
Manzana	6.00	6.00	1.50	9.00	5,800.00	52.20
Nuez	60.00	60.00	0.70	42.00	10,000.00	420.00
Pastos Y Praderas	652.00	652.00	36.27	23,649.40	475.89	11,254.51
Tuna	62.00	0.00	0.00	0.00	0.00	0.00

DISTRITOS DE DESARROLLO RURAL DE GUERRERO

ALTAMIRANO, GRO. (TOTAL).

Superficie, producción y valor de las cosechas de las unidades de riego por DDR. Año agrícola 2006-2007.

Cultivo	Superficie (ha)		Rend.	Producción	P.M.R	Valor de la cosecha
	Sembrada	Cosechada	(ton/ha)	(ton)	($/ton)	(Miles $)
GRAN TOTAL	**14,957.00**	**14,588.75**	**8.27**	**120,583.66**	**2,546.58**	**307,076.46**
Otoño-Invierno	**8,068.11**	**7,733.11**	**10.88**	**84,161.23**	**2,943.80**	**247,753.93**
Cacahuate	30.00	30.00	2.00	60.00	8,000.00	480.00
Camote	18.00	18.00	6.00	108.00	3,027.78	327.00
Chile Verde	11.00	11.00	5.45	60.00	4,208.33	252.50
Frijol	12.50	12.50	1.00	12.50	11,000.00	137.50
Maíz Grano	4,710.36	4,690.36	3.83	17,961.23	3,967.31	71,257.73
Melón	2,585.41	2,270.41	26.23	59,555.10	2,616.39	155,819.25
Pepino	186.34	186.34	5.75	1,071.90	5,213.92	5,588.80
Sandia	119.25	119.25	18.45	2,200.25	2,827.54	6,221.30
Sorgo Grano	272.25	272.25	3.49	949.25	1,231.34	1,168.85
Jiitomate	123.00	123.00	17.75	2,183.00	2,978.01	6,501.00
Primavera-Verano	**6,718.14**	**6,718.14**	**5.13**	**34,494.18**	**1,643.13**	**56,678.50**
Ajonjolí	6.00	6.00	0.70	4.20	6,000.00	25.20
Cacahuate	53.00	53.00	2.50	132.50	5,000.00	662.50
Calabacita	4.00	4.00	0.80	3.20	3,500.00	11.20
Camote	10.00	10.00	1.80	18.00	5,000.00	90.00
Frijol	1.00	1.00	0.50	0.50	4,500.00	2.25
Maíz Grano	5,447.25	5,447.25	3.69	20,119.33	2,000.73	40,253.28
Sandia	94.75	94.75	16.10	1,525.25	2,629.41	4,010.50
Sorgo Forrajero	656.89	656.89	17.05	11,203.05	781.50	8,755.14
Sorgo Grano	445.25	445.25	3.34	1,488.15	1,927.51	2,868.43
Perennes	**170.75**	**137.50**	**14.02**	**1,928.25**	**1,371.21**	**2,644.03**
Tamarindo	20.00	20.00	8.00	160.00	1,600.00	256.00
Nanche	27.50	21.50	4.81	103.50	3,652.17	378.00
Naranja	2.00	2.00	10.00	20.00	2,500.00	50.00
Caña De Azúcar	39.00	39.00	35.64	1,390.00	597.48	830.50
Ciruela	5.00	5.00	1.50	7.50	2,000.00	15.00
Guayaba	1.50	1.50	7.33	11.00	3,454.55	38.00
Limón	75.75	48.50	4.87	236.25	4,556.74	1,076.53

ATOYAC, GRO. (TOTAL).

Superficie, producción y valor de las cosechas de las unidades de riego por DDR. Año agrícola 2006-2007

Cultivo	Superficie (ha)		Rend.	Producción	P.M.R	Valor de la cosecha
	Sembrada	Cosechada	(ton/ha)	(ton)	($/ton)	(Miles $)
GRAN TOTAL	**16,370.30**	**16,284.00**	**5.54**	**90,183.04**	**2,782.82**	**250,963.31**
Otoño-Invierno	**6,698.00**	**6,698.00**	**4.46**	**29,879.04**	**2,836.18**	**84,742.44**
Calabacita	60.00	60.00	5.81	348.50	3,106.74	1,082.70
Chile Verde	188.00	188.00	7.33	1,377.20	8,052.13	11,089.39
Frijol	1,855.00	1,855.00	0.65	1,197.14	8,835.95	10,577.87
Maíz Grano	3,451.00	3,451.00	2.80	9,675.70	3,028.23	29,300.28
Melón	149.00	149.00	13.77	2,052.00	2,370.37	4,864.00
Sandia	343.00	343.00	16.91	5,799.00	2,074.93	12,032.50
Sorgo Forrajero	251.00	251.00	29.02	7,283.00	739.26	5,384.00
Sorgo Grano	229.00	229.00	3.34	765.50	2,359.37	1,806.10
Jiitomate	172.00	172.00	8.03	1,381.00	6,231.43	8,605.60
Perennes	**9,672.30**	**9,586.00**	**6.29**	**60,304.00**	**2,756.38**	**166,220.87**
Plátano	1,410.00	1,332.00	25.42	33,860.00	1,876.90	63,552.00
Tamarindo	53.00	53.00	5.32	282.00	2,783.51	784.95
Copra	7,659.00	7,659.00	1.91	14,646.50	4,898.30	71,742.92
Limón	68.00	68.00	11.59	788.00	2,000.00	1,576.00
Nanche	25.00	25.00	5.40	135.00	7,774.07	1,049.50
Papaya	393.00	393.00	25.37	9,970.00	2,627.88	26,200.00
Agave	8.30	0.00	0.00	0.00	0.00	0.00
Aguacate	11.00	11.00	7.50	82.50	11,363.64	937.50
Caña De Azúcar	45.00	45.00	12.00	540.00	700.00	378.00

CHILPANCINGO, GRO. (TOTAL).

Superficie y valor de las cosechas de las unidades de riego por DDR. Año agrícola 2006-2007.

SUPERFICE SEMBRADA (ha)	SUPERFICE COSECHADA (ha)	VALOR DE LA COSECHA (Miles $)
3,059.00	2,862.00	54,531.60

CHILPANCINGO, GRO. (MANOJOS).

Superficie, producción y valor de las cosechas de las unidades de riego por DDR. Año agrícola 2006-2007.

Cultivo	Superficie (ha)		Rend.	Producción	P.M.R	Valor de la cosecha
	Sembrada	Cosechada	(Manojos/ha)	Manojos	($/Manojo)	(Miles $)
GRAN TOTAL	25.50	21.50	11,955.19	257,036.50	12.15	3,121.97
Otoño-Invierno	25.50	21.50	11,955.19	257,036.50	12.15	3,121.97
Aster (Manojos)	0.50	0.50	50,633.00	25,316.50	11.89	301.01
Margarita (Manojos)	17.00	15.00	15,000.00	225,000.00	12.00	2,700.00
Nube (Manojos)	8.00	6.00	1,120.00	6,720.00	18.00	120.96

CHILPANCINGO, GRO. (TONELADAS).

Superficie, producción y valor de las cosechas de las unidades de riego por DDR. Año agrícola 2006-2007

Cultivo	Superficie (ha)		Rend.	Producción	P.M.R	Valor de la cosecha
	Sembrada	Cosechada	(ton/ha)	(ton)	($/ton)	(Miles $)
GRAN TOTAL	**3,030.00**	**2,837.00**	**7.43**	**21,080.95**	**2,412.91**	**50,866.45**
Otoño-Invierno	**2,800.50**	**2,607.50**	**4.85**	**12,637.44**	**3,455.96**	**43,674.44**
Ajo	145.00	145.00	4.41	638.80	12,000.00	7,665.60
Cacahuate	10.00	10.00	1.30	13.00	13,000.00	169.00
Calabacita	14.00	11.00	6.04	66.40	2,095.78	139.16
Camote	6.00	6.00	9.00	54.00	3,000.00	162.00
Cebolla	16.00	16.00	9.81	157.00	6,500.00	1,020.50
Col (Repollo)	2.00	2.00	16.00	32.00	1,850.00	59.20
Ejote	13.00	8.00	5.31	42.50	1,400.00	59.50
Elote	161.00	71.00	2.37	168.00	950.00	159.60
Frijol	287.00	287.00	0.83	238.35	10,239.98	2,440.70
Garbanzo Grano	534.00	534.00	0.67	357.85	4,929.83	1,764.14
Lechuga	9.00	6.00	5.33	32.00	1,900.00	60.80
Maíz Grano	1,317.00	1,255.50	3.42	4,296.59	2,690.42	11,559.65
Rabanito	6.00	6.00	4.13	24.75	1,800.00	44.55
Sandia	20.00	19.00	7.42	141.00	3,021.28	426.00
Sorgo Forrajero	99.50	85.00	51.73	4,397.00	574.48	2,526.01
Sorgo Grano	10.00	10.00	3.67	36.70	1,551.23	56.93
Jiitomate	130.00	120.00	15.49	1,858.50	8,098.74	15,051.50
Tomate Verde	3.00	3.00	8.00	24.00	7,000.00	168.00
Zempoalxochitl	18.00	13.00	4.54	59.00	2,400.00	141.60
Perennes	**229.50**	**229.50**	**36.79**	**8,443.51**	**851.78**	**7,192.01**
Aguacate	16.00	16.00	8.00	128.00	10,406.25	1,332.00
Alfalfa Verde	4.00	4.00	57.00	228.00	450.00	102.60
Caña De Azúcar	77.50	77.50	43.46	3,368.01	622.60	2,096.91
Limón	12.00	12.00	7.00	84.00	2,914.29	244.80
Mandarina	11.00	11.00	11.00	121.00	4,000.00	484.00
Mango	16.00	16.00	8.31	133.00	2,712.03	360.70
Nanche	5.00	5.00	34.50	172.50	3,000.00	517.50
Naranja	8.00	8.00	6.50	52.00	3,153.85	164.00
Papaya	3.00	3.00	15.00	45.00	5,000.00	225.00
Pastos Y Praderas	74.00	74.00	55.00	4,070.00	350.00	1,424.50
Tamarindo	1.00	1.00	6.00	6.00	4,000.00	24.00
Toronja (Pomelo)	2.00	2.00	18.00	36.00	6,000.00	216.00

CHILPANCINGO, GRO. (GRUESAS).

Superficie, producción y valor de las cosechas de las unidades de riego por DDR. Año agrícola 2007-2008

Cultivo	SUPERFICE (ha)		Rend.	Producción	P.M.R	Valor de la cosecha
	Sembrada	Cosechada	(Gruesas/ha)	(Gruesas)	($/Gruesa)	(Miles $)
GRAN TOTAL	**3.50**	**3.50**	**1,103.03**	**3,860.60**	**140.70**	**543.18**
Otoño-Invierno	**3.50**	**3.50**	**1,103.03**	**3,860.60**	**140.70**	**543.18**
Crisantemo (Gruesa)	0.50	0.50	1,733.20	866.60	89.00	77.13
Gladiola (Gruesa)	2.00	2.00	347.00	694.00	75.00	52.05
Rosa De Invernadero	1.00	1.00	2,300.00	2,300.00	180.00	414.00

IGUALA, GRO. (TOTAL).

Superficie y valor de las cosechas de las unidades de riego por DDR. Año agrícola 2006-2007.

SUPERFICE SEMBRADA (ha)	SUPERFICE COSECHADA (ha)	VALOR DE LA COSECHA (Miles $)
3,909.55	3,500.55	93,213.33

IGUALA, GRO. (GRUESAS).

Superficie, producción y valor de las cosechas de las unidades de riego por DDR. Año agrícola 2006-2007

Cultivo	Superficie (ha)		Rend.	Producción	P.M.R	Valor de la cosecha
	Sembrada	Cosechada	(Gruesas/ha)	(Gruesas)	($/Gruesa)	(Miles $)
GRAN TOTAL	0.16	0.16	1,200.00	192.00	180.00	34.56
Perennes	0.16	0.16	1,200.00	192.00	180.00	34.56
Rosa (Gruesa)	0.16	0.16	1,200.00	192.00	180.00	34.56

IGUALA, GRO. (TONELADAS).

Superficie, producción y valor de las cosechas de las unidades de riego por DDR. Año agrícola 2006-2007.

Cultivo	Superficie (ha)		Rend.	Producción	P.M.R	Valor de la cosecha
	Sembrada	Cosechada	(ton/ha)	(ton)	($/ton)	(Miles $)
GRAN TOTAL	**3,909.39**	**3,500.39**	**7.53**	**26,352.31**	**3,535.89**	**93,178.77**
Otoño-Invierno	**2,422.75**	**2,022.75**	**8.07**	**16,327.42**	**3,181.56**	**51,946.63**
Cacahuate	24.40	24.40	2.69	65.64	8,014.17	526.05
Calabacita	102.00	102.00	16.24	1,656.00	4,222.50	6,992.46
Camote	20.00	20.00	9.00	180.00	2,300.00	414.00
Cebolla	6.00	6.00	15.00	90.00	5,480.00	493.20
Ejote	2.00	2.00	1.50	3.00	3,633.33	10.90
Elote	432.00	32.00	12.84	411.00	1,228.10	504.75
Frijol	83.00	83.00	0.96	79.90	7,931.16	633.70
Gladiola	80.00	80.00	6.00	480.00	12,740.00	6,115.20
Huauzontle	9.00	9.00	2.11	19.00	5,328.95	101.25
Maíz Grano	1,099.40	1,099.40	4.56	5,008.10	2,752.00	13,782.28
Nardo	19.00	19.00	11.00	209.00	12,000.00	2,508.00
Okra (Angu O Gombo)	51.10	51.10	5.59	285.76	2,997.45	856.55
Pápalo	14.40	14.40	93.92	1,352.40	956.20	1,293.17
Pepino	38.00	38.00	12.79	486.00	2,996.91	1,456.50
Sandia	20.00	20.00	7.50	150.00	3,353.67	503.05
Sorgo Forrajero	21.45	21.45	2.67	57.25	6,411.18	367.04
Sorgo Escobero	8.00	8.00	2.00	16.00	650.00	10.40
Sorgo Grano	27.00	27.00	4.59	124.00	1,694.27	210.09
Jiitomate	179.50	179.50	19.16	3,440.00	2,803.15	9,642.82
Tomate Verde	170.50	170.50	12.81	2,183.35	2,399.45	5,238.85
Yuca Alimenticia	3.00	3.00	8.00	24.00	6,667.08	160.01
Calabaza (Semilla)	13.00	13.00	0.54	7.02	18,000.00	126.36
Perennes	**1,486.64**	**1,477.64**	**6.78**	**10,024.89**	**4,112.98**	**41,232.14**
Plátano	8.00	8.00	12.00	96.00	1,920.00	184.32
Zapote	4.00	4.00	10.00	40.00	2,000.00	80.00
Aguacate	96.00	96.00	6.78	650.50	10,516.00	6,840.66
Café	6.00	6.00	1.00	6.00	2,333.33	14.00
Guayaba	241.00	241.00	14.04	3,383.00	3,915.39	13,245.76
Limón	51.90	51.90	5.12	265.60	2,815.21	747.72
Mamey	65.00	60.00	4.22	253.00	6,179.84	1,563.50
Mandarina	0.50	0.50	3.00	1.50	2,280.00	3.42
Mango	958.74	954.74	5.30	5,057.29	3,610.97	18,261.73
Naranja	55.50	55.50	4.90	272.00	1,069.96	291.03

LAS VIGAS, GRO. (TOTAL).

Superficie y valor de las cosechas de las unidades de riego por DDR. Año agrícola 2006-2007.

SUPERFICE SEMBRADA (ha)	SUPERFICE COSECHADA (ha)	VALOR DE LA COSECHA (Miles $)
23,780.50	23,780.50	321,221.03

LAS VIGAS, GRO. (METROS CUADARADOS).

Superficie, producción y valor de las cosechas de las unidades de riego por DDR. Año agrícola 2006-2007

Cultivo	Superficie (ha)		Rend.	Producción	P.M.R	Valor de la cosecha
	Sembrada	Cosechada	(m^2/ha)	(m^2)	($/$m^2$)	(Miles $)
GRAN TOTAL	16.00	16.00	9,687.50	155,000.00	10.00	1,550.00
Perennes	16.00	16.00	9,687.50	155,000.00	10.00	1,550.00
Pasto (Tapete) M2	16.00	16.00	9,687.50	155,000.00	10.00	1,550.00

LAS VIGAS, GRO. (TONELADAS).

Superficie, producción y valor de las cosechas de las unidades de riego por DDR. Año agrícola 2006-2007.

Cultivo	Superficie (ha)		Rend.	Producción	P.M.R	Valor de la cosecha
	Sembrada	Cosechada	(ton/ha)	(ton)	($/ton)	(Miles $)
GRAN TOTAL	**23,764.50**	**23,764.50**	**15.75**	**374,343.82**	**853.95**	**319,671.03**
Otoño-Invierno	**8,159.00**	**8,159.00**	**5.15**	**42,045.14**	**2,528.73**	**106,320.64**
Chile Verde	35.00	35.00	11.66	408.00	5,099.46	2,080.58
Frijol	1,440.00	1,440.00	0.81	1,171.11	7,053.31	8,260.20
Jamaica	5.00	5.00	0.28	1.40	11,200.00	15.68
Maíz Grano	5,372.00	5,372.00	3.30	17,703.74	2,795.30	49,487.35
Melón	126.00	126.00	18.75	2,362.40	2,737.06	6,466.04
Pepino	42.00	42.00	14.00	587.80	2,216.21	1,302.69
Sandia	651.00	651.00	19.96	12,995.54	1,734.76	22,544.09
Sorgo Forrajero	66.00	66.00	22.00	1,452.00	350.00	508.20
Sorgo Grano	140.00	140.00	3.76	526.75	2,264.64	1,192.90
Jiitomate	36.00	36.00	18.00	648.00	3,312.64	2,146.59
Tomate Verde	146.00	146.00	19.98	2,917.00	3,076.31	8,973.59
Calabacita	98.00	98.00	12.96	1,270.00	2,603.13	3,305.98
Chile Seco	2.00	2.00	0.70	1.40	26,250.00	36.75
Primavera-Verano	**1,941.50**	**1,941.50**	**6.95**	**13,489.76**	**2,352.88**	**31,739.78**
Cacahuate	14.00	14.00	1.12	15.75	3,300.32	51.98
Calabacita	45.00	45.00	12.00	540.00	2,300.00	1,242.00
Chile Verde	72.00	72.00	5.00	359.90	4,339.09	1,561.64
Frijol	120.00	120.00	0.66	79.70	7,257.34	578.41
Maíz Grano	1,146.50	1,146.50	3.00	3,443.75	2,323.44	8,001.35
Sorgo Grano	45.00	45.00	2.98	134.00	2,285.82	306.30
Tomate Verde	52.00	52.00	14.81	770.00	4,000.00	3,080.00
Melón	29.00	29.00	14.38	417.00	3,040.05	1,267.70
Pepino	8.00	8.00	12.21	97.66	2,199.98	214.85
Sandia	373.00	373.00	18.49	6,897.00	2,195.91	15,145.20
Sorgo Forrajero	37.00	37.00	19.86	735.00	395.03	290.35
Perennes	**13,664.00**	**13,664.00**	**23.33**	**318,808.92**	**569.65**	**181,610.61**
Rosa	2.00	2.00	11.50	23.00	8,000.00	184.00
Maracuyá	7.00	7.00	9.90	69.30	5,000.00	346.50
Naranja	133.00	133.00	9.47	1,259.55	2,364.91	2,978.72
Papaya	115.00	115.00	21.89	2,517.20	2,817.92	7,093.26
Pastos Y Praderas	10,711.00	10,711.00	26.16	280,240.00	359.47	100,739.01
Plátano	244.00	244.00	26.89	6,559.96	3,405.49	22,339.85
Aguacate	1.00	1.00	9.50	9.50	3,200.00	30.40
Cacao	10.00	10.00	1.10	11.00	5,504.55	60.55
Caña De Azúcar	394.00	394.00	10.86	4,277.37	502.70	2,150.25
Coco Fruta	55.00	55.00	12.69	698.00	1,165.90	813.80
Copra	687.00	687.00	2.95	2,026.30	4,252.79	8,617.43
Guanábana	2.00	2.00	7.50	15.00	3,500.00	52.50
Limón	632.00	632.00	14.66	9,264.53	1,408.49	13,048.98
Mango	671.00	671.00	17.64	11,838.21	1,955.98	23,155.36

TLAPA, GRO. (TOTAL).

Superficie, producción y valor de las cosechas de las unidades de riego por DDR. Año agrícola 2006-2007

Cultivo	Superficie (ha)		Rend.	Producción	P.M.R	Valor de la cosecha
	Sembrada	Cosechada	(ton/ha)	(ton)	($/ton)	(Miles $)
GRAN TOTAL	**4,096.25**	**4,095.75**	**3.30**	**13,511.61**	**4,403.56**	**59,499.17**
Otoño-Invierno	**2,109.10**	**2,109.10**	**1.90**	**4,017.67**	**5,912.69**	**23,755.25**
Calabacita	144.00	144.00	11.36	1,636.36	7,000.00	11,454.52
Cebolla	13.00	13.00	6.62	86.00	8,825.58	759.00
Chile Verde	1.00	1.00	6.00	6.00	8,000.00	48.00
Frijol	676.00	676.00	0.67	454.81	12,771.77	5,808.73
Garbanzo Grano	38.00	38.00	0.50	19.00	11,421.05	217.00
Maíz Grano	1,228.60	1,228.60	1.43	1,755.50	2,959.27	5,195.00
Sorgo Grano	5.00	5.00	6.40	32.00	2,500.00	80.00
Jiitomate	2.50	2.50	10.00	25.00	7,000.00	175.00
Tomate Verde	1.00	1.00	3.00	3.00	6,000.00	18.00
Primavera-Verano	**1,678.70**	**1,678.70**	**2.60**	**4,371.19**	**3,349.85**	**14,642.82**
Arroz	70.00	70.00	8.00	560.00	2,300.00	1,288.00
Calabaza	1.00	1.00	5.00	5.00	1,500.00	7.50
Cebolla	25.00	25.00	8.00	200.00	7,000.00	1,400.00
Cilantro	5.00	5.00	13.00	65.00	3,750.00	243.75
Chile Verde	2.00	2.00	2.50	5.00	10,000.00	50.00
Frijol	44.00	44.00	0.62	27.20	12,088.24	328.80
Maíz Grano	1,523.20	1,523.20	2.28	3,470.49	3,204.74	11,122.02
Jiitomate	1.00	1.00	8.00	8.00	12,000.00	96.00
Pápalo	2.50	2.50	6.00	15.00	3,500.00	52.50
Sorgo Grano	5.00	5.00	3.10	15.50	3,500.00	54.25
Perennes	**308.45**	**307.95**	**16.64**	**5,122.75**	**4,119.10**	**21,101.10**
Alfalfa Verde	5.00	5.00	21.50	107.50	631.44	67.88
Caña De Azúcar	22.00	22.00	31.95	703.00	2,368.42	1,665.00
Mamey	58.00	58.00	9.10	528.00	10,579.55	5,586.00
Mandarina	2.00	2.00	18.00	36.00	3,000.00	108.00
Mango	69.00	69.00	12.23	844.00	4,471.56	3,774.00
Naranja	51.00	50.50	13.78	696.00	5,113.79	3,559.20
Nopalitos	7.00	7.00	5.71	40.00	8,000.00	320.00
Papaya	48.70	48.70	28.77	1,401.00	2,000.00	2,802.00
Plátano	4.00	4.00	119.75	479.00	4,613.78	2,210.00
Tamarindo	41.75	41.75	6.90	288.25	3,500.50	1,009.02

DISTRITOS DE DESARROLLO RURAL DE HIDALGO

HUEJUTLA, HGO. (TOTAL).

Superficie, producción y valor de las cosechas de las unidades de riego por DDR. Año agrícola 2006-2007.

Cultivo	Superficie (ha)		Rend.	Producción	P.M.R	Valor de la cosecha
	Sembrada	Cosechada	(ton/ha)	(ton)	($/ton)	(Miles $)
GRAN TOTAL	**1,725.00**	**1,725.00**	**2.74**	**4,724.73**	**3,463.49**	**16,364.06**
Otoño-Invierno	**1,725.00**	**1,725.00**	**2.74**	**4,724.73**	**3,463.49**	**16,364.06**
Maíz Grano	1,725.00	1,725.00	2.74	4,724.73	3,463.49	16,364.06

HUICHAPAN, HGO. (TOTAL).

Superficie, producción y valor de las cosechas de las unidades de riego por DDR. Año agrícola 2006-2007

Cultivo	Superficie (ha)		Rend.	Producción	P.M.R	Valor de la cosecha
	Sembrada	Cosechada	(ton/ha)	(ton)	($/ton)	(Miles $)
GRAN TOTAL	**14,198.00**	**14,194.00**	**11.02**	**156,439.91**	**2,092.56**	**327,359.25**
Otoño-Invierno	**2,077.00**	**2,077.00**	**8.28**	**17,203.56**	**3,473.86**	**59,762.72**
Ajo	21.00	21.00	7.50	157.50	10,000.00	1,575.00
Avena Forrajera	10.00	10.00	18.00	180.00	210.00	37.80
Calabacita	281.00	281.00	14.50	4,074.50	2,801.07	11,412.95
Cebada Forrajera	6.00	6.00	17.00	102.00	200.00	20.40
Cebolla	8.00	8.00	15.00	120.00	3,200.00	384.00
Col (Repollo)	4.00	4.00	25.00	100.00	1,200.00	120.00
Chile Verde	32.00	32.00	7.50	240.00	6,000.00	1,440.00
Ejote	56.00	56.00	8.00	448.00	3,000.00	1,344.00
Frijol	325.00	325.00	2.79	907.50	10,000.00	9,075.00
Maíz Grano	974.00	974.00	5.41	5,272.06	3,186.72	16,800.57
Pepino	79.00	79.00	17.90	1,414.00	2,500.00	3,535.00
Jiitomate	117.00	117.00	16.17	1,892.00	3,400.00	6,432.80
Tomate Verde	164.00	164.00	14.00	2,296.00	3,303.66	7,585.20
Primavera-Verano	**10,569.00**	**10,569.00**	**5.13**	**54,212.25**	**4,380.62**	**237,483.44**
Ajo	26.00	26.00	7.00	182.00	7,500.00	1,365.00
Cacahuate	16.00	16.00	1.00	16.00	4,200.00	67.20
Calabacita	348.00	348.00	14.03	4,881.80	2,464.39	12,030.66
Cebolla	25.00	25.00	15.00	375.00	2,350.00	881.25
Chile Verde	124.00	124.00	6.56	813.60	5,600.00	4,556.16
Ejote	55.00	55.00	8.00	440.00	3,100.00	1,364.00
Frijol	2,897.00	2,897.00	2.40	6,957.15	10,144.52	70,576.94
Maíz Grano	6,403.00	6,403.00	4.68	29,961.70	3,340.78	100,095.43
Pepino	161.00	161.00	24.00	3,864.00	2,100.00	8,114.40
Jiitomate	201.00	201.00	15.00	3,015.00	7,205.97	21,726.00
Tomate Verde	313.00	313.00	11.84	3,706.00	4,507.93	16,706.40
Perennes	**1,552.00**	**1,548.00**	**54.93**	**85,024.10**	**354.17**	**30,113.09**
Aguacate	67.00	67.00	5.49	367.80	6,359.54	2,339.04
Alfalfa Verde	1,333.00	1,333.00	63.00	83,979.00	300.00	25,193.70
Durazno	22.00	22.00	4.15	91.40	6,171.77	564.10
Granada	8.00	8.00	5.25	42.00	1,914.29	80.40
Guayaba	67.00	67.00	4.16	278.50	3,577.02	996.20
Limón	15.00	15.00	4.80	72.00	1,600.00	115.20
Mango	8.00	8.00	8.00	64.00	3,000.00	192.00
Naranja	5.00	5.00	7.30	36.50	800.00	29.20
Nuez	12.00	12.00	3.20	38.40	7,000.00	268.80
Uva	10.00	10.00	5.00	50.00	6,500.00	325.00
Zapote	1.00	1.00	4.50	4.50	2,100.00	9.45
Papaya	4.00	0.00	0.00	0.00	0.00	0.00

MIXQUIAHUALA, HGO. (TOTAL).

Superficie, producción y valor de las cosechas de las unidades de riego por DDR. Año agrícola 2006-2007.

Cultivo	Superficie (ha)		Rend.	Producción	P.M.R	Valor de la cosecha
	Sembrada	Cosechada	(ton/ha)	(ton)	($/ton)	(Miles $)
GRAN TOTAL	**15,102.00**	**14,733.00**	**17.84**	**262,831.70**	**1,538.30**	**404,313.65**
Otoño-Invierno	**893.00**	**893.00**	**28.99**	**25,887.00**	**796.88**	**20,628.84**
Calabacita	50.00	50.00	9.00	450.00	4,200.00	1,890.00
Coliflor	108.00	108.00	23.59	2,548.00	3,800.00	9,682.40
Haba	133.00	133.00	4.22	561.00	3,185.56	1,787.10
Nabo	298.00	298.00	13.65	4,069.00	619.46	2,520.60
Pastos Y Praderas	240.00	240.00	74.58	17,899.00	133.55	2,390.34
Tomate Verde	40.00	40.00	7.80	312.00	6,328.21	1,974.40
Cilantro Semilla	24.00	24.00	2.00	48.00	8,000.00	384.00
Primavera-Verano	**12,898.00**	**12,648.00**	**9.55**	**120,765.70**	**2,836.57**	**342,560.90**
Alcachofa	10.00	10.00	8.00	80.00	8,000.00	640.00
Avena Forrajera	38.00	34.00	44.35	1,508.00	70.00	105.56
Cebada Forrajera	49.00	49.00	42.53	2,084.00	67.40	140.46
Coliflor	155.00	155.00	18.17	2,816.00	3,098.22	8,724.60
Frijol	1,499.00	1,408.00	2.92	4,108.70	9,471.52	38,915.65
Haba	158.00	158.00	1.09	172.00	4,313.95	742.00
Maíz Grano	9,981.00	9,919.00	10.04	99,602.00	2,790.74	277,963.30
Nabo	514.00	514.00	12.25	6,297.00	784.34	4,938.97
Pastos Y Praderas	1.00	1.00	72.00	72.00	130.00	9.36
Pepino	24.00	24.00	15.83	380.00	2,500.00	950.00
Sorgo Grano	52.00	52.00	4.00	208.00	1,600.00	332.80
Jiitomate	66.00	66.00	13.64	900.00	8,254.44	7,429.00
Tomate Verde	312.00	219.00	10.49	2,297.00	481.45	1,105.90
Trigo Grano	1.00	1.00	4.00	4.00	1,800.00	7.20
Zempoalxochitl	32.00	32.00	7.03	225.00	2,044.89	460.10
Cilantro Semilla	6.00	6.00	2.00	12.00	8,000.00	96.00
Perennes	**1,311.00**	**1,192.00**	**97.47**	**116,179.00**	**353.97**	**41,123.91**
Pastos Y Praderas	894.00	894.00	124.66	111,442.00	124.71	13,897.41
Granada	58.00	42.00	15.00	630.00	3,500.00	2,205.00
Higo	61.00	61.00	9.43	575.00	4,500.00	2,587.50
Nopalitos	24.00	24.00	130.00	3,120.00	4,500.00	14,040.00
Nuez	162.00	152.00	2.06	313.00	24,853.04	7,779.00
Aceituna	17.00	7.00	3.00	21.00	7,000.00	147.00
Agave	1.00	0.00	0.00	0.00	0.00	0.00
Aguacate	9.00	6.00	6.50	39.00	6,000.00	234.00
Durazno	85.00	6.00	6.50	39.00	6,000.00	234.00

PACHUCA, HGO. (TOTAL).

Superficie y valor de las cosechas de las unidades de riego por DDR. Año agrícola 2006-2007.

SUPERFICE SEMBRADA (ha)	SUPERFICE COSECHADA (ha)	VALOR DE LA COSECHA (Miles $)
7,863.58	7,572.58	163,671.59

PACHUCA, HGO. (GRUESAS).

Superficie, producción y valor de las cosechas de las unidades de riego por DDR. Año agrícola 2006-2007

Cultivo	Superficie (ha)		Rend.	Producción	P.M.R	Valor de la cosecha
	Sembrada	Cosechada	(Gruesas/ha)	(Gruesas)	($/Gruesa)	(Miles $)
GRAN TOTAL	10.30	10.30	2,936.21	30,242.96	313.96	9,494.99
Perennes	10.30	10.30	2,936.21	30,242.96	313.96	9,494.99
Alstroemeria (Gruesa)	0.20	0.20	600.00	120.00	180.00	21.60
Rosa (Gruesa)	10.10	10.10	2,982.47	30,122.96	314.49	9,473.39

PACHUCA, HGO. (TONELADAS).

Superficie, producción y valor de las cosechas de las unidades de riego por DDR. Año agrícola 2006-2007.

Cultivo	Superficie (ha)		Rend.	Producción	P.M.R	Valor de la cosecha
	Sembrada	Cosechada	(ton/ha)	(ton)	($/ton)	(Miles $)
GRAN TOTAL	**7,853.28**	**7,562.28**	**5.97**	**45,155.59**	**3,414.34**	**154,176.60**
Otoño-Invierno	**299.00**	**299.00**	**9.05**	**2,705.00**	**265.25**	**717.50**
Avena Forrajera	285.00	285.00	9.16	2,610.00	250.00	652.50
Cebada Forrajera	8.00	8.00	10.00	80.00	250.00	20.00
Haba	6.00	6.00	2.50	15.00	3,000.00	45.00
Primavera-Verano	**6,359.01**	**6,249.01**	**3.60**	**22,518.87**	**2,564.54**	**57,750.52**
Avena Grano	19.00	19.00	2.20	41.80	2,221.05	92.84
Cacahuate	30.00	30.00	1.00	30.00	10,000.00	300.00
Calabacita	10.00	10.00	10.00	100.00	4,500.00	450.00
Cebada Grano	154.50	131.50	2.71	355.85	1,829.37	650.98
Chile Verde	25.00	25.00	2.70	67.50	4,555.56	307.50
Frijol	219.50	218.50	0.89	195.34	9,103.20	1,778.22
Haba	20.00	20.00	1.35	27.00	4,514.81	121.90
Lechuga	1.00	1.00	16.00	16.00	1,800.00	28.80
Maíz Grano	5,780.03	5,714.03	3.38	19,290.38	2,265.29	43,698.28
Maíz Forrajero	80.00	60.00	17.50	1,050.00	260.00	273.00
Jiitomate	7.98	7.98	158.15	1,262.00	7,649.76	9,654.00
Tomate Verde	12.00	12.00	6.92	83.00	4,759.04	395.00
Perennes	**1,195.27**	**1,014.27**	**19.65**	**19,931.72**	**4,801.82**	**95,708.58**
Aguacate	119.00	82.00	9.37	768.00	4,140.63	3,180.00
Alcachofa	35.00	35.00	10.71	375.00	22,900.00	8,587.50
Alfalfa Verde	209.00	207.00	36.09	7,470.00	330.11	2,465.95
Chirimoya	2.50	1.50	2.00	3.00	3,000.00	9.00
Durazno	526.50	427.00	13.53	5,777.00	12,115.28	69,990.00
Frambuesa	20.50	20.50	18.34	376.00	19,135.64	7,195.00
Limón	4.50	4.50	3.00	13.50	3,000.00	40.50
Manzana	40.50	13.00	4.00	52.00	10,000.00	520.00
Nopalitos	8.50	7.50	18.87	141.50	2,849.54	403.21
Nuez	99.00	86.00	3.00	258.00	7,000.00	1,806.00
Pastos Y Praderas	117.27	117.27	39.62	4,645.72	225.46	1,047.42
Pera	5.00	5.00	4.00	20.00	4,000.00	80.00
Zarzamora	8.00	8.00	4.00	32.00	12,000.00	384.00

TULANCINGO, HGO. (TONELADAS).

Superficie, producción y valor de las cosechas de las unidades de riego por DDR. Año agrícola 2006-2007

Cultivo	Superficie (ha)		Rend.	Producción	P.M.R	Valor de la cosecha
	Sembrada	Cosechada	(ton/ha)	(ton)	($/ton)	(Miles $)
GRAN TOTAL	**14,367.34**	**13,726.34**	**39.72**	**545,160.54**	**267.12**	**145,621.09**
Otoño-Invierno	**1,288.00**	**1,288.00**	**25.87**	**33,319.00**	**220.17**	**7,335.92**
Avena Forrajera	1,288.00	1,288.00	25.87	33,319.00	220.17	7,335.92
Primavera-Verano	**7,344.34**	**6,703.34**	**9.50**	**63,680.24**	**1,166.80**	**74,302.35**
Avena Forrajera	197.00	149.00	21.37	3,184.50	255.47	813.55
Calabacita	9.00	9.00	12.00	108.00	7,000.00	756.00
Cilantro	3.00	3.00	8.00	24.00	2,500.00	60.00
Frijol	8.00	8.00	0.61	4.86	10,259.26	49.86
Maíz Grano	5,933.00	5,341.00	3.67	19,583.96	2,490.21	48,768.10
Maíz Forrajero	1,010.00	1,010.00	37.80	38,178.00	400.00	15,271.20
Sorgo Forrajero	10.00	9.00	42.00	378.00	400.00	151.20
Jiitomate	4.34	4.34	184.08	798.92	7,000.00	5,592.44
Tomate Verde	170.00	170.00	8.35	1,420.00	2,000.00	2,840.00
Perennes	**5,735.00**	**5,735.00**	**78.14**	**448,161.30**	**142.77**	**63,982.82**
Manzana	8.00	8.00	3.50	28.00	1,000.00	28.00
Pastos Y Praderas	4,582.00	4,582.00	79.06	362,267.00	140.00	50,717.38
Alfalfa Verde	1,134.00	1,134.00	75.70	85,847.00	153.56	13,182.24
Ciruela	4.00	4.00	2.20	8.80	1,500.00	13.20
Durazno	7.00	7.00	1.50	10.50	4,000.00	42.00

ZACUALTIPAN, HGO. (TONELADAS).

Superficie, producción y valor de las cosechas de las unidades de riego por DDR. Año agrícola 2006-2007.

Cultivo	Superficie (ha)		Rend.	Producción	P.M.R	Valor de la cosecha
	Sembrada	Cosechada	(ton/ha)	(ton)	($/ton)	(Miles $)
GRAN TOTAL	**6,908.99**	**5,396.29**	**7.80**	**42,070.48**	**5,446.95**	**229,155.62**
Otoño-Invierno	**1,841.03**	**1,805.53**	**7.53**	**13,598.86**	**7,054.30**	**95,930.48**
Arvejón	4.00	4.00	2.00	8.00	4,500.00	36.00
Avena Forrajera	25.00	25.00	18.00	450.00	200.00	90.00
Chícharo	22.00	22.00	4.00	88.00	8,000.00	704.00
Chile Verde	34.00	34.00	16.71	568.00	13,859.15	7,872.00
Ejote	298.22	278.22	12.59	3,503.54	15,938.78	55,842.16
Elote	600.00	600.00	12.00	7,200.00	2,287.50	16,470.00
Frijol	823.11	807.61	1.65	1,331.92	9,110.59	12,134.58
Jiitomate	13.30	13.30	25.05	333.20	7,020.71	2,339.30
Tomate Verde	21.40	21.40	5.43	116.20	3,807.57	442.44
Primavera-Verano	**4,120.76**	**3,011.56**	**8.60**	**25,905.87**	**4,231.59**	**109,623.04**
Cacahuate	22.10	10.00	5.00	50.00	9,500.00	475.00
Calabacita	180.50	128.90	13.39	1,726.60	4,996.29	8,626.60
Cebolla	1.00	0.00	0.00	0.00	0.00	0.00
Chícharo	3.00	0.00	0.00	0.00	0.00	0.00
Chile Verde	84.90	62.00	18.00	1,116.00	9,000.00	10,044.00
Ejote	834.19	630.74	6.66	4,198.37	9,333.61	39,185.93
Elote	1,300.00	1,238.75	11.95	14,797.50	2,297.31	33,994.50
Frijol	384.95	256.25	1.68	431.04	12,940.14	5,577.72
Haba	0.50	0.00	0.00	0.00	0.00	0.00
Tomate Verde	62.05	12.00	7.50	90.00	3,500.00	315.00
Zempoalxochitl	12.50	12.00	5.00	60.00	5,500.00	330.00
Maíz Grano	1,050.61	501.76	4.22	2,116.08	2,913.19	6,164.55
Pepino	5.00	5.00	14.00	70.00	3,500.00	245.00
Sorgo Grano	125.16	112.16	4.37	490.28	2,661.21	1,304.74
Jiitomate	54.30	42.00	18.10	760.00	4,421.05	3,360.00
Perennes	**947.20**	**579.20**	**4.43**	**2,565.75**	**9,198.91**	**23,602.10**
Plátano	2.00	2.00	12.00	24.00	3,000.00	72.00
Zapote	3.50	3.50	3.50	12.25	2,000.00	24.50
Mango	15.00	15.00	8.00	120.00	2,000.00	240.00
Manzana	1.00	0.00	0.00	0.00	0.00	0.00
Naranja	2.00	2.00	10.00	20.00	450.00	9.00
Nuez	737.20	373.20	3.79	1,414.80	13,527.28	19,138.40
Aguacate	148.60	146.60	4.67	684.40	5,422.62	3,711.24
Anona	2.00	2.00	3.00	6.00	1,500.00	9.00
Granada	14.90	14.90	4.18	62.30	4,509.79	280.96
Guayaba	1.00	0.00	0.00	0.00	0.00	0.00
Limón	18.00	18.00	12.00	216.00	500.00	108.00
Mamey	2.00	2.00	3.00	6.00	1,500.00	9.00

DISTRITOS DE DESARROLLO RURAL DE JALISCO

AMECA, JAL. (TOTAL).

Superficie, producción y valor de las cosechas de las unidades de riego por DDR. Año agrícola 2006-2007.

Cultivo	Superficie (ha)		Rend.	Producción	P.M.R	Valor de la cosecha
	Sembrada	Cosechada	(ton/ha)	(ton)	($/ton)	(Miles $)
GRAN TOTAL	**22,255.34**	**22,128.84**	**69.85**	**1,545,741.81**	**447.77**	**692,141.62**
Otoño-Invierno	**1,097.99**	**1,075.99**	**8.96**	**9,645.23**	**2,693.56**	**25,980.01**
Apio	1.00	1.00	15.00	15.00	1,500.00	22.50
Calabacita	45.70	25.70	23.68	608.69	4,195.26	2,553.61
Cebada Forrajera	96.10	96.10	3.43	329.47	2,683.61	884.17
Cilantro	1.00	1.00	20.00	20.00	1,000.00	20.00
Col (Repollo)	1.00	1.00	47.60	47.60	1,300.00	61.88
Coliflor	1.00	1.00	24.70	24.70	3,000.00	74.10
Chayote	10.00	10.00	8.00	80.00	3,800.00	304.00
Chile Verde	15.00	15.00	19.26	288.84	5,143.44	1,485.63
Elote	18.29	18.29	18.78	343.49	816.01	280.29
Frijol	65.20	65.20	1.07	69.68	10,312.14	718.55
Hortalizas	2.30	2.30	7.00	16.10	6,000.00	96.60
Lechuga	4.00	4.00	36.25	145.00	1,517.24	220.00
Maíz Grano	578.90	578.90	3.45	1,997.79	2,655.06	5,304.26
Manzanilla	1.50	1.50	9.60	14.40	10,000.00	144.00
Melón	45.00	43.00	26.07	1,120.82	2,733.81	3,064.11
Pepino	13.00	13.00	17.90	232.71	2,776.98	646.23
Sandia	128.00	128.00	29.39	3,761.50	2,465.18	9,272.79
Sorgo Forrajero	20.00	20.00	17.83	356.60	384.66	137.17
Sorgo Grano	37.00	37.00	3.77	139.60	2,226.36	310.80
Jiitomate	14.00	14.00	2.37	33.24	11,411.55	379.32
Primavera-Verano	**712.00**	**712.00**	**16.40**	**11,674.60**	**3,756.65**	**43,857.33**
Arroz	350.00	350.00	4.47	1,566.00	2,620.24	4,103.30
Chile Verde	267.00	267.00	30.93	8,257.00	4,531.17	37,413.90
Elote	75.00	75.00	19.00	1,425.00	900.00	1,282.50
Pepino	2.00	2.00	15.30	30.60	2,210.13	67.63
Tomate Verde	18.00	18.00	22.00	396.00	2,500.00	990.00
Perennes	**20,445.35**	**20,340.85**	**74.94**	**1,524,421.98**	**408.22**	**622,304.28**
Aguacate	59.50	55.70	7.18	400.20	7,380.91	2,953.84
Alfalfa Achicalada	119.00	119.00	10.81	1,286.40	2,159.93	2,778.54
Caña De Azúcar	18,728.70	18,727.20	76.08	1,424,824.45	393.99	561,362.53
Capulín	3.00	3.00	3.50	10.50	5,000.00	52.50
Durazno	39.00	14.00	4.34	60.80	5,973.68	363.20
Guayaba	89.50	61.50	13.97	859.00	4,269.97	3,667.90
Lima	34.00	13.00	13.08	170.00	3,327.06	565.60
Limón	270.45	251.45	8.25	2,074.32	2,886.02	5,986.52
Mango	139.00	138.00	11.53	1,591.00	4,331.87	6,892.00
Manzana	9.00	9.00	3.60	32.40	7,000.00	226.80
Naranja	3.00	3.00	13.50	40.50	3,500.00	141.75
Papaya	1.20	0.00	0.00	0.00	0.00	0.00
Tejocote	6.00	6.00	4.30	25.80	4,600.00	118.68
Zarzamora	4.00	0.00	0.00	0.00	0.00	0.00
Caña De Azúcar Semilla	940.00	940.00	98.99	93,046.61	399.74	37,194.42

CIUDAD GUZMÁN, JAL. (TOTAL).

Superficie y valor de las cosechas de las unidades de riego por DDR. Año agrícola 2006-2007.

SUPERFICE SEMBRADA (ha)	SUPERFICE COSECHADA (ha)	VALOR DE LA COSECHA (Miles $)
41,678.29	40,482.62	1,683,440.22

CIUDAD GUZMÁN, JAL. (GRUESAS).

Superficie, producción y valor de las cosechas de las unidades de riego por DDR. Año agrícola 2006-2007

Cultivo	Superficie (ha)		Rend.	Producción	P.M.R	Valor de la cosecha
	Sembrada	Cosechada	(Gruesas/ha)	(Gruesas)	($/Gruesa)	(Miles $)
GRAN TOTAL	14.18	14.18	1,128.14	15,997.00	406.01	6,494.94
Perennes	14.18	14.18	1,128.14	15,997.00	406.01	6,494.94
Ave Del Paraíso (Gruesa)	6.00	6.00	667.00	4,002.00	150.00	600.30
Lilium (Gruesa)	0.78	0.78	1,500.00	1,170.00	1,152.00	1,347.84
Rosa De Invernadero	7.40	7.40	1,462.84	10,825.00	420.03	4,546.80

CIUDAD GUZMÁN, JAL. (TONELADAS).

Superficie, producción y valor de las cosechas de las unidades de riego por DDR. Año agrícola 2006-2007.

Cultivo	Superficie (ha)		Rend.	Producción	P.M.R	Valor de la cosecha
	Sembrada	Cosechada	(ton/ha)	(ton)	($/ton)	(Miles $)
GRAN TOTAL	**41,572.11**	**40,376.44**	**55.18**	**2,227,777.35**	**747.68**	**1,665,665.28**
Otoño-Invierno	**6,581.29**	**6,529.29**	**12.49**	**81,544.39**	**2,697.73**	**219,984.72**
Acelga	5.00	5.00	11.00	55.00	2,500.00	137.50
Ajo	3.00	3.00	6.00	18.00	12,000.00	216.00
Avena Forrajera	393.50	393.50	23.50	9,248.00	413.34	3,822.60
Betabel	16.00	16.00	28.50	456.00	2,506.58	1,143.00
Brócoli	482.00	482.00	14.53	7,004.00	3,552.83	24,884.00
Cacahuate	2.00	2.00	3.50	7.00	3,500.00	24.50
Calabacita	165.00	165.00	18.05	2,979.00	3,029.71	9,025.50
Cártamo	431.50	431.50	2.22	959.25	2,703.15	2,593.00
Cebada Forrajera	149.00	149.00	20.00	2,980.00	497.65	1,483.00
Cebada Grano	269.00	269.00	6.00	1,614.00	2,025.00	3,268.35
Cebolla	87.00	87.00	29.86	2,598.00	5,769.05	14,988.00
Cilantro	16.00	16.00	12.06	193.00	4,844.56	935.00
Col (Repollo)	28.00	28.00	28.93	810.00	1,845.68	1,495.00
Coliflor	3.00	3.00	17.33	52.00	3,538.46	184.00
Chícharo	6.50	6.50	4.85	31.50	5,238.10	165.00
Chile Verde	24.00	24.00	20.29	487.00	7,712.53	3,756.00
Ebo (Janamargo O Veza)	60.00	60.00	20.00	1,200.00	350.00	420.00
Ejote	22.00	22.00	12.00	264.00	5,500.00	1,452.00
Elote	126.00	126.00	13.07	1,646.75	2,550.52	4,200.07
Fresa	8.00	8.00	8.00	64.00	12,000.00	768.00
Frijol	365.00	365.00	1.49	544.60	7,396.80	4,028.30
Garbanzo Porquero	807.50	807.50	1.18	956.15	3,066.94	2,932.45
Jícama	1.00	1.00	27.00	27.00	3,500.00	94.50
Maíz Grano	569.00	569.00	3.55	2,020.20	2,828.19	5,713.50
Melón	133.00	123.00	18.78	2,310.00	2,448.05	5,655.00
Pepino	26.00	26.00	22.27	579.00	2,214.16	1,282.00
Rabanito	18.00	18.00	14.67	264.00	2,454.55	648.00
Sandia	341.00	301.00	39.41	11,863.00	2,434.92	28,885.50
Sorgo Forrajero	190.00	190.00	22.53	4,280.00	479.63	2,052.80
Sorgo Grano	283.00	283.00	3.92	1,109.00	2,203.43	2,443.60
Jiitomate	241.29	241.29	75.37	18,185.64	4,132.52	75,152.49
Tomate Verde	110.00	108.00	12.56	1,356.00	3,287.61	4,458.00
Trigo Grano	1,181.00	1,181.00	4.30	5,075.30	2,194.09	11,135.66
Zanahoria	15.00	15.00	20.00	300.00	1,733.33	520.00
Canola	4.00	4.00	2.00	8.00	2,800.00	22.40
Primavera-Verano	**10,474.00**	**10,474.00**	**12.71**	**133,150.25**	**3,488.02**	**464,430.39**
Acelga	10.00	10.00	10.50	105.00	5,000.00	525.00
Betabel	8.00	8.00	40.00	320.00	2,500.00	800.00
Brócoli	3.00	3.00	30.00	90.00	2,000.00	180.00
Cacahuate	12.00	12.00	1.80	21.60	3,400.00	73.44
Calabacita	77.00	77.00	14.39	1,108.00	3,972.02	4,401.00
Camote	2.00	2.00	43.00	86.00	4,000.00	344.00

CIUDAD GUZMÁN, JAL. (TONELADAS).

Superficie, producción y valor de las cosechas de las unidades de riego por DDR. Año agrícola 2006-2007

Cultivo	Superficie (ha)		Rend.	Producción	P.M.R	Valor de la cosecha
	Sembrada	Cosechada	(ton/ha)	(ton)	($/ton)	(Miles $)
Cebolla	29.00	29.00	27.41	795.00	4,924.53	3,915.00
Cilantro	34.00	34.00	10.59	360.00	4,611.11	1,660.00
Col (Repollo)	10.00	10.00	35.00	350.00	1,500.00	525.00
Coliflor	4.00	4.00	16.00	64.00	3,000.00	192.00
Chile Verde	410.00	410.00	25.04	10,264.50	5,870.21	60,254.75
Elote	1,018.00	1,018.00	18.89	19,230.00	1,483.98	28,536.85
Frijol	284.00	284.00	1.21	344.40	9,007.40	3,102.15
Garbanzo Forrajero	8.00	8.00	10.00	80.00	1,200.00	96.00
Garbanzo Porquero	4.00	4.00	1.50	6.00	5,000.00	30.00
Jícama	68.00	68.00	23.65	1,608.00	1,623.63	2,610.80
Maíz Grano	4,663.00	4,663.00	7.27	33,922.30	2,312.14	78,433.15
Maíz Forrajero	237.00	237.00	35.09	8,316.00	765.33	6,364.50
Maiz Grano Semilla	799.00	799.00	8.80	7,031.20	2,100.00	14,765.52
Pepino	66.00	66.00	27.68	1,827.00	2,622.88	4,792.00
Rabanito	25.00	25.00	16.00	400.00	1,500.00	600.00
Sorgo Forrajero	16.00	16.00	20.00	320.00	400.00	128.00
Sorgo Grano	2,187.00	2,187.00	5.92	12,949.60	2,170.39	28,105.64
Jiitomate	423.00	423.00	75.06	31,749.65	6,759.87	214,623.59
Tomate Verde	77.00	77.00	23.40	1,802.00	5,200.89	9,372.00
Perennes	24,516.82	23,373.15	86.13	2,013,082.71	487.44	981,250.17
Agave	239.25	6.00	100.00	600.00	1,100.00	660.00
Aguacate	451.10	200.50	6.31	1,264.20	8,342.11	10,546.10
Alcachofa	5.00	5.00	14.00	70.00	8,000.00	560.00
Alfalfa Verde	1,414.50	1,414.50	97.61	138,068.75	401.33	55,411.43
Alfalfa Achicalada	1,494.00	1,494.00	22.91	34,227.00	1,468.35	50,257.33
Café	176.00	168.00	0.65	109.20	2,115.38	231.00
Caña De Azúcar	17,453.47	17,099.99	102.90	1,759,631.46	431.54	759,344.97
Chayote	3.00	3.00	12.00	36.00	2,500.00	90.00
Durazno	236.00	236.00	5.66	1,335.50	7,979.03	10,656.00
Frambuesa	61.00	60.00	5.75	345.00	12,869.57	4,440.00
Granada	4.00	4.00	6.00	24.00	5,000.00	120.00
Guayaba	159.50	159.50	10.00	1,595.00	4,000.00	6,380.00
Helecho	52.00	52.00	19.00	988.00	30,000.00	29,640.00
Lima	214.00	211.83	9.49	2,010.60	2,256.40	4,536.72
Limón	483.50	423.50	9.10	3,854.40	2,576.35	9,930.30
Mango	5.00	5.00	8.00	40.00	2,000.00	80.00
Naranja	84.00	83.83	11.63	975.10	2,918.83	2,846.15
Nopalitos	6.00	6.00	19.33	116.00	2,137.93	248.00
Nuez De Castilla	181.00	181.00	3.09	560.00	24,700.00	13,832.00
Pastos Y Praderas	1,457.00	1,457.00	45.45	66,223.25	282.78	18,726.44
Plátano	3.00	3.00	20.00	60.00	3,000.00	180.00
Tamarindo	28.50	1.50	4.50	6.75	3,500.74	23.63
Toronja (Pomelo)	123.00	73.00	11.00	803.00	1,800.00	1,445.40
Zarzamora	45.00	25.00	5.58	139.50	7,632.26	1,064.70

CIUDAD GUZMÁN, JAL. (TONELADAS).

Superficie, producción y valor de las cosechas de las unidades de riego por DDR. Año agrícola 2006-2007.

Cultivo	Superficie (ha)		Rend.	Producción	P.M.R	Valor de la cosecha
	Sembrada	Cosechada	(ton/ha)	(ton)	($/ton)	(Miles $)
Blueberry	128.00	0.00	0.00	0.00	0.00	0.00
Manzana	10.00	0.00	0.00	0.00	0.00	0.00

CIUDAD GUZMÁN, JAL. (PLANTAS).

Superficie, producción y valor de las cosechas de las unidades de riego por DDR. Año agrícola 2006-2007

Cultivo	Superficie (ha)		Rend.	Producción	P.M.R	Valor de la cosecha
	Sembrada	Cosechada	(Plantas/ha)	(Plantas)	($/Planta)	(Miles $)
GRAN TOTAL	**92.00**	**92.00**	**172,826.09**	**15,900,000.00**	**0.71**	**11,280.00**
Otoño-Invierno	**30.00**	**30.00**	**220,000.00**	**6,600,000.00**	**0.30**	**1,980.00**
Fresa (Planta)	30.00	30.00	220,000.00	6,600,000.00	0.30	1,980.00
Primavera-Verano	**62.00**	**62.00**	**150,000.00**	**9,300,000.00**	**1.00**	**9,300.00**
Fresa (Planta)	62.00	62.00	150,000.00	9,300,000.00	1.00	9,300.00

COLOTLÁN, JAL. (TOTAL).

Superficie, producción y valor de las cosechas de las unidades de riego por DDR. Año agrícola 2006-2007.

Cultivo	Superficie (ha)		Rend.	Producción	P.M.R	Valor de la cosecha
	Sembrada	Cosechada	(ton/ha)	(ton)	($/ton)	(Miles $)
GRAN TOTAL	**1,284.00**	**1,244.50**	**9.26**	**11,522.10**	**1,784.98**	**20,566.73**
Otoño-Invierno	**1,021.00**	**1,021.00**	**7.85**	**8,018.30**	**1,933.71**	**15,505.06**
Ajo	1.00	1.00	8.00	8.00	14,000.00	112.00
Avena Forrajera	447.00	447.00	6.23	2,782.60	2,034.59	5,661.46
Cebada Forrajera	450.00	450.00	6.96	3,131.50	1,958.76	6,133.85
Cebolla	1.00	1.00	6.00	6.00	8,000.00	48.00
Maíz Grano	24.00	24.00	2.07	49.80	2,202.81	109.70
Maíz Forrajero	3.00	3.00	19.00	57.00	450.00	25.65
Pastos Y Praderas	40.00	40.00	25.00	1,000.00	400.00	400.00
Sandia	9.00	9.00	3.00	27.00	4,000.00	108.00
Sorgo Forrajero	12.00	12.00	10.50	126.00	785.71	99.00
Jiitomate	19.00	19.00	35.79	680.00	3,529.41	2,400.00
Tomate Verde	5.00	5.00	14.48	72.40	3,256.91	235.80
Trigo Forrajero	10.00	10.00	7.80	78.00	2,200.00	171.60
Perennes	**263.00**	**223.50**	**15.68**	**3,503.80**	**1,444.62**	**5,061.67**
Aguacate	43.00	35.00	4.49	157.00	12,301.27	1,931.30
Alfalfa Verde	22.00	22.00	31.36	690.00	1,255.94	866.60
Caña De Azúcar	12.00	2.00	45.00	90.00	850.00	76.50
Durazno	8.00	5.00	2.32	11.60	12,060.34	139.90
Granada	1.00	1.00	3.50	3.50	3,000.00	10.50
Guayaba	8.00	4.00	4.80	19.20	5,166.67	99.20
Lima	1.00	1.00	7.00	7.00	3,500.00	24.50
Limón	7.00	2.50	5.88	14.70	4,772.79	70.16
Mango	17.00	8.00	5.36	42.90	5,559.44	238.50
Manzana	1.00	1.00	3.90	3.90	8,000.00	31.20
Nuez Criolla	1.00	0.00	0.00	0.00	0.00	0.00
Membrillo	3.00	3.00	3.57	10.70	5,691.59	60.90
Naranja	2.00	2.00	7.25	14.50	2,388.28	34.63
Nopal	2.00	2.00	11.00	22.00	400.00	8.80
Nopalitos	3.00	3.00	10.10	30.30	6,712.87	203.40
Nuez De Castilla	7.00	7.00	3.57	25.00	19,780.00	494.50
Papaya	1.00	1.00	6.00	6.00	8,000.00	48.00
Pastos Y Praderas	124.00	124.00	19.00	2,355.50	306.98	723.08

EL GRULLO, JAL. (TOTAL).

Superficie, producción y valor de las cosechas de las unidades de riego por DDR. Año agrícola 2006-2007

Cultivo	Superficie (ha)		Rend.	Producción	P.M.R	Valor de la cosecha
	Sembrada	Cosechada	(ton/ha)	(ton)	($/ton)	(Miles $)
GRAN TOTAL	**3,567.34**	**3,500.34**	**27.14**	**95,011.26**	**5,675.26**	**539,213.73**
Otoño-Invierno	**1,896.67**	**1,880.67**	**19.57**	**36,799.24**	**4,635.22**	**170,572.39**
Sandia	364.00	364.00	33.47	12,181.50	2,022.99	24,643.00
Sorgo Forrajero	16.00	16.00	25.06	401.00	1,100.00	441.10
Sorgo Grano	59.00	59.00	3.82	225.20	1,400.00	315.28
Jiitomate	131.00	131.00	76.11	9,971.00	11,462.84	114,296.00
Tomate Verde	39.09	39.09	15.99	624.98	2,697.40	1,685.82
Trigo Grano	280.00	280.00	5.60	1,568.00	1,750.00	2,744.00
Avena Forrajera	231.00	231.00	16.05	3,708.00	808.52	2,998.00
Calabacita	64.50	52.50	11.77	618.00	5,826.86	3,601.00
Cilantro	1.00	1.00	2.50	2.50	3,500.00	8.75
Chile Habanero	2.00	2.00	15.00	30.00	9,000.00	270.00
Chile Verde	12.00	12.00	10.00	120.00	5,000.00	600.00
Ejote	148.00	148.00	7.27	1,076.00	5,615.80	6,042.60
Frijol	6.00	6.00	1.33	8.00	13,000.00	104.00
Garbanzo Forrajero	188.00	188.00	4.45	836.80	2,436.33	2,038.72
Garbanzo Grano	2.00	2.00	2.70	5.40	3,305.56	17.85
Jícama	1.00	1.00	9.00	9.00	4,000.00	36.00
Lechuga	4.00	4.00	25.00	100.00	1,500.00	150.00
Maíz Grano	85.00	85.00	3.01	256.00	2,800.00	716.80
Melón	201.15	197.15	23.83	4,698.04	1,827.83	8,587.20
Pepino	59.93	59.93	5.74	343.82	3,642.23	1,252.27
Rabanito	2.00	2.00	8.00	16.00	1,500.00	24.00
Primavera-Verano	**960.53**	**958.53**	**45.67**	**43,780.79**	**7,957.18**	**348,371.68**
Berenjena	1.00	1.00	10.00	10.00	5,000.00	50.00
Calabacita	15.00	15.00	13.00	195.00	6,000.00	1,170.00
Tomate Verde	15.50	15.50	14.00	217.00	4,387.10	952.00
Sorgo Forrajero	129.50	129.50	18.42	2,386.00	405.53	967.60
Jiitomate	431.28	431.28	69.90	30,147.44	9,184.24	276,881.26
Chile Habanero	3.00	3.00	7.80	23.40	30,000.00	702.00
Chile Verde	348.25	346.25	29.81	10,323.25	6,421.66	66,292.35
Jícama	1.00	1.00	39.70	39.70	2,100.00	83.37
Sandia	16.00	16.00	27.44	439.00	2,900.00	1,273.10
Perennes	**710.14**	**661.14**	**21.83**	**14,431.23**	**1,404.57**	**20,269.66**
Caña De Azúcar Semilla	170.00	170.00	16.22	2,758.00	450.00	1,241.10
Aguacate	65.00	51.50	6.50	334.75	14,049.50	4,703.07
Espárrago	113.00	113.00	1.00	113.00	35,000.00	3,955.00
Lima	6.00	6.00	13.20	79.20	4,200.00	332.64
Limón	53.82	36.82	31.45	1,158.03	895.48	1,036.99
Mandarina	1.00	1.00	2.80	2.80	2,100.00	5.88
Mango	14.00	14.00	8.40	117.60	2,902.04	341.28
Manzana	7.00	0.00	0.00	0.00	0.00	0.00
Naranja	72.50	69.00	16.94	1,169.15	2,079.83	2,431.63
Nopalitos	2.00	2.00	6.30	12.60	2,500.00	31.50

EL GRULLO, JAL. (TOTAL).

Superficie, producción y valor de las cosechas de las unidades de riego por DDR. Año agrícola 2006-2007.

Cultivo	Superficie (ha)		Rend.	Producción	P.M.R	Valor de la cosecha
	Sembrada	Cosechada	(ton/ha)	(ton)	($/ton)	(Miles $)
Papaya	1.18	0.18	113.67	20.46	4,516.13	92.40
Pastos Y Praderas	181.11	181.11	46.91	8,495.12	514.54	4,371.11
Sábila	4.00	0.00	0.00	0.00	0.00	0.00
Tamarindo	18.53	15.53	10.84	168.42	10,142.26	1,708.16
Zarzamora	1.00	1.00	2.10	2.10	9,000.00	18.90

LA BARCA, JAL. (TOTAL).

Superficie, producción y valor de las cosechas de las unidades de riego por DDR. Año agrícola 2006-2007

Cultivo	Superficie (ha)		Rend.	Producción	P.M.R	Valor de la cosecha
	Sembrada	Cosechada	(ton/ha)	(ton)	($/ton)	(Miles $)
GRAN TOTAL	**42,786.30**	**42,327.00**	**10.53**	**445,625.00**	**2,795.25**	**1,245,634.26**
Otoño-Invierno	**30,222.00**	**29,917.00**	**6.98**	**208,881.00**	**2,430.14**	**507,609.46**
Alcachofa	16.00	16.00	7.50	120.00	14,000.00	1,680.00
Apio	6.00	6.00	28.33	170.00	2,636.76	448.25
Avena Forrajera	2,672.00	2,672.00	6.59	17,609.00	1,144.71	20,157.19
Betabel	9.00	9.00	34.44	310.00	2,062.90	639.50
Brócoli	7.00	7.00	30.00	210.00	2,400.00	504.00
Calabacita	594.00	436.00	10.65	4,643.00	3,790.09	17,597.40
Calabaza	10.00	10.00	19.50	195.00	1,000.00	195.00
Camote	10.00	10.00	39.80	398.00	1,700.00	676.60
Cártamo	828.00	828.00	2.33	1,931.00	2,515.17	4,856.80
Cebada Grano	109.00	109.00	6.18	674.00	1,868.12	1,259.11
Cebolla	236.00	236.00	29.92	7,060.00	7,709.21	54,427.00
Cilantro	20.00	20.00	11.00	220.00	2,045.45	450.00
Col (Repollo)	25.00	25.00	41.20	1,030.00	1,200.00	1,236.00
Coliflor	4.00	4.00	25.00	100.00	2,300.00	230.00
Chícharo	80.00	80.00	7.84	627.00	3,561.40	2,233.00
Chile Verde	117.00	117.00	27.59	3,228.00	2,839.59	9,166.20
Ejote	330.00	230.00	7.97	1,833.00	6,000.00	10,998.00
Elote	170.00	170.00	10.09	1,715.00	2,753.94	4,723.00
Frijol	85.00	85.00	1.31	111.00	10,684.68	1,186.00
Garbanzo Forrajero	540.00	502.00	3.01	1,513.00	2,872.31	4,345.80
Garbanzo Grano	350.00	350.00	1.57	551.00	7,675.14	4,229.00
Lechuga	11.00	11.00	34.55	380.00	1,753.95	666.50
Maíz Grano	179.00	179.00	7.36	1,318.00	2,512.29	3,311.20
Melón	2.00	2.00	19.00	38.00	2,750.00	104.50
Pepino	24.00	24.00	13.54	325.00	2,353.85	765.00
Rabanito	4.00	4.00	15.00	60.00	2,500.00	150.00
Sandia	4.00	4.00	36.50	146.00	2,000.00	292.00
Sorgo Forrajero	10.00	10.00	40.00	400.00	450.00	180.00
Sorgo Grano	13.00	13.00	8.62	112.00	1,937.95	217.05
Jiitomate	117.00	108.00	28.75	3,105.00	2,643.16	8,207.00
Tomate Verde	592.00	592.00	29.19	17,279.00	2,324.53	40,165.50
Trigo Grano	23,040.00	23,040.00	6.14	141,454.00	2,207.48	312,256.86
Canola	8.00	8.00	2.00	16.00	3,500.00	56.00
Primavera-Verano	**9,615.00**	**9,483.00**	**14.55**	**138,015.00**	**2,808.19**	**387,572.90**
Alcachofa	88.00	88.00	8.45	744.00	10,516.13	7,824.00
Apio	6.00	6.00	35.00	210.00	2,500.00	525.00
Brócoli	10.00	10.00	22.00	220.00	3,500.00	770.00
Calabacita	25.00	25.00	21.00	525.00	2,000.00	1,050.00
Cebolla	167.00	167.00	28.35	4,735.00	2,067.90	9,791.50
Cilantro	20.00	20.00	10.00	200.00	2,000.00	400.00
Col (Repollo)	38.00	38.00	42.47	1,614.00	1,579.93	2,550.00
Chícharo	10.00	10.00	7.50	75.00	8,000.00	600.00

LA BARCA, JAL. (TOTAL).

Superficie, producción y valor de las cosechas de las unidades de riego por DDR. Año agrícola 2006-2007.

Cultivo	Superficie (ha)		Rend.	Producción	P.M.R	Valor de la cosecha
	Sembrada	Cosechada	(ton/ha)	(ton)	($/ton)	(Miles $)
Chile Verde	425.00	425.00	26.85	11,411.00	4,640.51	52,952.88
Ejote	70.00	70.00	7.43	520.00	6,000.00	3,120.00
Elote	25.00	25.00	10.00	250.00	2,000.00	500.00
Frijol	45.00	45.00	1.69	76.00	8,131.58	618.00
Lechuga	18.00	18.00	18.94	341.00	2,316.72	790.00
Maíz Grano	7,659.00	7,527.00	10.78	81,133.00	2,372.40	192,479.62
Pepino	66.00	66.00	14.58	962.00	2,021.83	1,945.00
Sorgo Grano	29.00	29.00	9.28	269.00	2,111.15	567.90
Jiitomate	791.00	791.00	40.74	32,228.00	3,246.71	104,635.00
Tomate Verde	123.00	123.00	20.34	2,502.00	2,579.54	6,454.00
Perennes	**2,949.30**	**2,927.00**	**33.73**	**98,729.00**	**3,549.63**	**350,451.90**
Aguacate	44.00	44.00	11.02	485.00	12,000.00	5,820.00
Alfalfa Verde	361.00	361.00	51.52	18,598.00	700.00	13,018.60
Caña De Azúcar	40.00	40.00	98.00	3,920.00	1,100.00	4,312.00
Chayote	259.00	259.00	25.25	6,540.00	2,596.52	16,981.25
Durazno	21.00	21.00	15.29	321.00	7,000.00	2,247.00
Frambuesa	300.00	300.00	11.35	3,405.00	53,550.00	182,337.75
Fresa	120.00	120.00	22.00	2,640.00	25,000.00	66,000.00
Guayaba	56.00	56.00	12.39	694.00	3,594.74	2,494.75
Lima	433.00	433.00	15.80	6,842.00	1,387.05	9,490.20
Limón	279.00	257.00	12.09	3,108.00	5,724.36	17,791.30
Membrillo	65.00	65.00	18.42	1,197.00	5,500.00	6,583.50
Nopalitos	8.00	8.00	37.50	300.00	1,900.00	570.00
Pastos Y Praderas	963.30	963.00	52.63	50,679.00	450.00	22,805.55

LAGOS DE MORENO, JAL. (TOTAL).

Superficie y valor de las cosechas de las unidades de riego por DDR. Año agrícola 2006-2007.

SUPERFICE SEMBRADA (ha)	SUPERFICE COSECHADA (ha)	VALOR DE LA COSECHA (Miles $)
48,546.00	48,398.00	630,393.31

LAGOS DE MORENO, JAL. (GRUESAS).

Superficie, producción y valor de las cosechas de las unidades de riego por DDR. Año agrícola 2006-2007

Cultivo	Superficie (ha)		Rend.	Producción	P.M.R	Valor de la cosecha
	Sembrada	Cosechada	(Gruesas/ha)	(Gruesas)	($/Gruesa)	(Miles $)
GRAN TOTAL	1.00	1.00	1,260.00	1,260.00	300.00	378.00
Perennes	1.00	1.00	1,260.00	1,260.00	300.00	378.00
Flores (Gruesa)	1.00	1.00	1,260.00	1,260.00	300.00	378.00

LAGOS DE MORENO, JAL. (TONELADAS).

Superficie, producción y valor de las cosechas de las unidades de riego por DDR. Año agrícola 2006-2007.

Cultivo	Superficie (ha)		Rend.	Producción	P.M.R	Valor de la cosecha
	Sembrada	Cosechada	(ton/ha)	(ton)	($/ton)	(Miles $)
GRAN TOTAL	**48,545.00**	**48,397.00**	**31.81**	**1,539,330.15**	**409.28**	**630,015.31**
Otoño-Invierno	**3,371.00**	**3,371.00**	**17.75**	**59,827.00**	**523.84**	**31,339.62**
Avena Forrajera	2,160.00	2,160.00	19.00	41,034.00	349.03	14,321.90
Avena Grano	10.00	10.00	2.80	28.00	2,400.00	67.20
Brócoli	130.00	130.00	12.77	1,660.00	4,251.81	7,058.00
Cebada Forrajera	233.00	233.00	19.93	4,644.00	358.08	1,662.93
Cebolla	33.00	33.00	10.06	332.00	2,571.39	853.70
Garbanzo Porquero	246.00	246.00	3.22	793.00	3,074.15	2,437.80
Lechuga	5.00	5.00	14.00	70.00	700.00	49.00
Pastos Y Praderas	229.00	229.00	25.97	5,947.00	119.54	710.89
Trigo Grano	75.00	75.00	3.00	225.00	2,180.00	490.50
Triticale	193.00	193.00	20.78	4,010.00	351.95	1,411.30
Zanahoria	57.00	57.00	19.02	1,084.00	2,100.00	2,276.40
Primavera-Verano	**35,912.00**	**35,910.00**	**22.72**	**815,920.95**	**515.72**	**420,786.33**
Brócoli	275.00	275.00	13.00	3,575.00	4,000.00	14,300.00
Cacahuate	8.00	8.00	2.80	22.40	5,200.00	116.48
Camote	3.00	3.00	14.00	42.00	2,000.00	84.00
Cebolla	89.00	89.00	12.07	1,074.00	1,007.54	1,082.10
Chile Seco	326.00	324.00	1.39	451.00	40,399.11	18,220.00
Chile Verde	290.00	290.00	7.41	2,150.00	4,014.34	8,630.83
Elote	40.00	40.00	11.75	470.00	523.40	246.00
Frijol	1,687.00	1,687.00	1.43	2,404.70	3,645.03	8,765.20
Lechuga	290.00	290.00	15.30	4,437.00	585.00	2,595.64
Maíz Grano	13,591.00	13,591.00	4.69	63,718.25	2,184.86	139,215.60
Maíz Forrajero	16,996.00	16,996.00	39.57	672,521.00	299.72	201,567.76
Sorgo Forrajero	1,591.00	1,591.00	37.72	60,020.00	291.96	17,523.16
Sorgo Grano	561.00	561.00	4.74	2,656.60	2,097.37	5,571.86
Jiitomate	11.00	11.00	14.36	158.00	1,765.82	279.00
Tomate Verde	79.00	79.00	11.97	946.00	865.75	819.00
Zanahoria	75.00	75.00	17.00	1,275.00	1,388.00	1,769.70
Perennes	**9,262.00**	**9,116.00**	**72.79**	**663,582.20**	**268.07**	**177,889.36**
Aceituna	27.00	27.00	1.85	50.00	3,050.00	152.50
Alfalfa Verde	5,645.00	5,645.00	81.72	461,292.00	307.63	141,909.16
Durazno	77.00	77.00	3.12	240.20	8,042.21	1,931.74
Fresa	43.00	43.00	20.77	893.00	14,926.09	13,329.00
Granada	6.00	6.00	3.00	18.00	4,300.00	77.40
Guayaba	4.00	4.00	5.00	20.00	3,800.00	76.00
Lima	67.00	67.00	10.81	724.00	1,197.51	867.00
Manzana	6.00	6.00	3.00	18.00	5,791.67	104.25
Membrillo	4.00	4.00	3.00	12.00	6,500.00	78.00
Nopalitos	9.00	9.00	31.00	279.00	900.00	251.10
Pastos Y Praderas	3,228.00	3,228.00	61.97	200,036.00	95.55	19,113.21
Agave	20.00	0.00	0.00	0.00	0.00	0.00
Espárrago	83.00	0.00	0.00	0.00	0.00	0.00

LAGOS DE MORENO, JAL. (TONELADAS).

Superficie, producción y valor de las cosechas de las unidades de riego por DDR. Año agrícola 2006-2007

Cultivo	Superficie (ha)		Rend.	Producción	P.M.R	Valor de la cosecha
	Sembrada	Cosechada	(ton/ha)	(ton)	($/ton)	(Miles $)
Eucalipto	13.00	0.00	0.00	0.00	0.00	0.00
Nuez	10.00	0.00	0.00	0.00	0.00	0.00
Uva	20.00	0.00	0.00	0.00	0.00	0.00

TOMATLÁN, JAL. (TOTAL).

Superficie y valor de las cosechas de las unidades de riego por DDR. Año agrícola 2006-2007.

SUPERFICE SEMBRADA (ha)	SUPERFICE COSECHADA (ha)	VALOR DE LA COSECHA (Miles $)
21,633.30	20,903.00	664,183.13

TOMATLÁN, JAL. (GRUESAS).

Superficie, producción y valor de las cosechas de las unidades de riego por DDR. Año agrícola 2006-2007.

Cultivo	Superficie (ha)		Rend.	Producción	P.M.R	Valor de la cosecha
	Sembrada	Cosechada	(Gruesas/ha)	(Gruesas)	($/Gruesa)	(Miles $)
GRAN TOTAL	4.00	0.00	0.00	0.00	0.00	0.00
Perennes	4.00	0.00	0.00	0.00	0.00	0.00
Flores (Gruesa)	4.00	0.00	0.00	0.00	0.00	0.00

TOMATLÁN, JAL. (TONELADAS).

Superficie, producción y valor de las cosechas de las unidades de riego por DDR. Año agrícola 2006-2007

Cultivo	Superficie (ha)		Rend.	Producción	P.M.R	Valor de la cosecha
	Sembrada	Cosechada	(ton/ha)	(ton)	($/ton)	(Miles $)
GRAN TOTAL	**21,629.30**	**20,903.00**	**35.38**	**739,547.96**	**898.09**	**664,183.13**
Otoño-Invierno	**5,056.50**	**5,029.50**	**23.39**	**117,634.00**	**3,229.48**	**379,896.58**
Chile Verde	881.00	881.00	25.95	22,862.00	6,321.73	144,527.33
Elote	940.00	940.00	13.37	12,568.00	921.45	11,580.74
Frijol	234.50	226.50	1.09	247.00	9,113.36	2,251.00
Melón	17.00	15.00	20.80	312.00	3,217.63	1,003.90
Pepino	32.00	32.00	18.00	576.00	3,736.11	2,152.00
Sandia	2,151.00	2,144.00	35.29	75,654.50	2,625.45	198,627.08
Sorgo Grano	265.00	265.00	4.74	1,255.50	1,386.38	1,740.60
Tabaco	78.00	78.00	2.17	169.00	14,772.19	2,496.50
Tomate Verde	458.00	448.00	8.91	3,990.00	3,889.08	15,517.43
Primavera-Verano	**3,054.50**	**2,999.00**	**14.14**	**42,391.60**	**1,413.04**	**59,901.04**
Arroz	240.00	240.00	4.40	1,056.00	2,300.00	2,428.80
Chile Verde	115.00	115.00	26.91	3,095.00	3,479.50	10,769.05
Elote	230.00	230.00	7.91	1,820.00	600.00	1,092.00
Maíz Grano	891.00	837.00	4.05	3,393.60	2,601.20	8,827.43
Maíz Forrajero	368.00	368.00	25.00	9,200.00	300.00	2,760.00
Melón	10.00	10.00	12.00	120.00	3,000.00	360.00
Jiitomate	11.00	11.00	18.00	198.00	2,500.00	495.00
Pepino	2.00	2.00	8.00	16.00	3,000.00	48.00
Sandia	471.50	470.00	25.00	11,750.00	2,271.81	26,693.75
Sorgo Forrajero	531.00	531.00	20.37	10,818.00	423.09	4,577.01
Sorgo Grano	185.00	185.00	5.00	925.00	2,000.00	1,850.00
Perennes	**13,518.30**	**12,874.50**	**45.01**	**579,522.36**	**387.19**	**224,385.51**
Caña De Azúcar Semilla	119.00	119.00	107.06	12,740.00	384.36	4,896.75
Aguacate	16.00	4.00	4.00	16.00	6,100.00	97.60
Carambolo	10.00	2.00	18.00	36.00	4,000.00	144.00
Caña De Azúcar	3,460.00	3,460.00	75.96	262,833.00	384.36	101,022.49
Coco Fruta	530.00	530.00	16.84	8,927.20	1,931.06	17,238.96
Copra	672.00	672.00	1.30	873.60	4,000.00	3,494.40
Frutales Varios	0.50	0.50	6.00	3.00	2,000.00	6.00
Guanábana	29.00	8.00	8.00	64.00	4,687.50	300.00
Guayaba	2.00	0.00	0.00	0.00	0.00	0.00
Jaca (Jackfruit)	66.00	0.00	0.00	0.00	0.00	0.00
Limón	656.00	271.00	17.39	4,713.00	4,319.66	20,358.56
Litchi	20.00	0.00	0.00	0.00	0.00	0.00
Naranja	133.00	86.00	22.76	1,957.00	1,314.00	2,571.49
Pastos Y Praderas	7,710.00	7,700.00	37.31	287,282.56	255.88	73,510.26
Tamarindo	51.80	15.00	3.27	49.00	11,775.51	577.00
Zapote	18.00	0.00	0.00	0.00	0.00	0.00
Maracuyá	7.00	7.00	4.00	28.00	6,000.00	168.00
Agave	18.00	0.00	0.00	0.00	0.00	0.00

ZAPOPAN, JAL. (TOTAL).

Superficie y valor de las cosechas de las unidades de riego por DDR. Año agrícola 2006-2007.

SUPERFICE SEMBRADA (ha)	SUPERFICE COSECHADA (ha)	VALOR DE LA COSECHA (ha)
11,264.97	11,051.02	407,709.70

ZAPOPAN, JAL. (MANOJOS).

Superficie, producción y valor de las cosechas de las unidades de riego por DDR. Año agrícola 2006-2007.

Cultivo	Superficie (ha)		Rend.	Producción	P.M.R	Valor de la cosecha
	Sembrada	Cosechada	(Manojos/ha)	(Manojos)	($/Manojo)	(Miles $)
GRAN TOTAL	69.00	69.00	3,121.74	215,400.00	17.39	3,745.35
Perennes	69.00	69.00	3,121.74	215,400.00	17.39	3,745.35
Flores (Manojos)	69.00	69.00	3,121.74	215,400.00	17.39	3,745.35

ZAPOPAN, JAL. (TONELADAS).

Superficie, producción y valor de las cosechas de las unidades de riego por DDR. Año agrícola 2006-2007

Cultivo	Superficie (ha)		Rend.	Producción	P.M.R	Valor de la cosecha
	Sembrada	Cosechada	(ton/ha)	(ton)	($/ton)	(Miles $)
GRAN TOTAL	**10,493.97**	**10,280.02**	**39.70**	**408,121.13**	**822.59**	**335,714.35**
Otoño-Invierno	**1,510.50**	**1,498.50**	**20.90**	**31,321.08**	**3,645.31**	**114,175.05**
Acelga	15.00	15.00	6.60	99.00	2,424.24	240.00
Apio	7.00	7.00	12.29	86.00	2,697.67	232.00
Avena Forrajera	318.50	306.50	12.24	3,750.50	1,380.68	5,178.24
Betabel	119.00	119.00	32.73	3,895.20	3,296.16	12,839.20
Brócoli	12.00	12.00	7.30	87.60	2,707.53	237.18
Calabacita	160.00	160.00	12.93	2,069.30	4,942.59	10,227.70
Cebolla	249.00	249.00	36.26	9,028.00	6,683.26	60,336.50
Cilantro	26.00	26.00	11.62	302.00	5,480.79	1,655.20
Col (Repollo)	155.00	155.00	34.55	5,355.00	1,177.78	6,307.00
Coliflor	34.00	34.00	28.78	978.60	2,946.19	2,883.14
Elote	20.00	20.00	7.00	140.00	2,300.00	322.00
Lechuga	138.00	138.00	19.36	2,671.20	2,431.00	6,493.68
Maíz Grano	25.00	25.00	6.60	165.12	2,500.00	412.80
Rábano	132.00	132.00	10.97	1,448.00	1,358.89	1,967.67
Jiitomate	16.00	16.00	45.00	720.00	4,583.00	3,299.76
Tomate Verde	50.00	50.00	6.43	321.56	3,022.08	971.78
Trigo Grano	34.00	34.00	6.00	204.00	2,800.00	571.20
Primavera-Verano	**3,483.90**	**3,483.90**	**17.40**	**60,628.80**	**1,120.77**	**67,950.67**
Acelga	6.00	6.00	5.00	30.00	1,033.33	31.00
Apio	13.00	13.00	6.08	79.00	2,163.80	170.94
Betabel	65.00	65.00	26.89	1,747.70	2,181.70	3,812.95
Brócoli	5.00	5.00	7.80	39.00	1,461.54	57.00
Calabacita	33.00	33.00	11.12	367.00	3,836.51	1,408.00
Cebolla	153.00	153.00	29.23	4,471.80	3,905.79	17,465.90
Cilantro	43.00	43.00	12.02	517.00	4,317.33	2,232.06
Col (Repollo)	86.00	86.00	34.71	2,985.00	1,276.52	3,810.40
Coliflor	22.00	22.00	8.45	186.00	2,048.39	381.00
Elote	135.00	135.00	19.59	2,644.00	967.02	2,556.80
Lechuga	79.00	79.00	17.28	1,364.80	1,936.45	2,642.87
Maíz Grano	2,059.40	2,059.40	4.07	8,389.20	2,301.60	19,308.61
Maíz Forrajero	634.00	634.00	57.20	36,266.00	297.00	10,771.00
Rábano	99.00	99.00	9.08	898.50	1,279.63	1,149.75
Sorgo Grano	38.50	38.50	4.05	156.00	1,316.73	205.41
Jiitomate	8.50	8.50	56.59	481.00	3,997.92	1,923.00
Tomate Verde	4.50	4.50	1.51	6.80	3,526.47	23.98
Perennes	**5,499.57**	**5,297.62**	**59.68**	**316,171.25**	**485.78**	**153,588.63**
Aguacate	101.98	76.98	8.50	654.01	8,902.17	5,822.11
Alfalfa Verde	148.12	142.12	71.04	10,095.68	1,519.55	15,340.93
Caña De Azúcar	3,286.45	3,117.00	89.04	277,529.90	382.99	106,290.53
Guayaba	60.00	60.00	7.67	460.00	5,954.46	2,739.05
Lima	37.00	35.50	8.31	295.02	4,000.27	1,180.16
Limón	59.70	59.70	11.65	695.64	3,043.04	2,116.86

ZAPOPAN, JAL. (TONELADAS).

Superficie, producción y valor de las cosechas de las unidades de riego por DDR. Año agrícola 2006-2007.

Cultivo	Superficie (ha)		Rend.	Producción	P.M.R	Valor de la cosecha
	Sembrada	Cosechada	(ton/ha)	(ton)	($/ton)	(Miles $)
Mango	449.00	449.00	1.45	650.00	1,769.38	1,150.10
Naranja	5.00	5.00	9.40	47.00	3,100.00	145.70
Nopalitos	110.00	110.00	5.49	604.00	6,601.14	3,987.09
Nuez De Castilla	19.00	19.00	0.70	13.30	9,196.99	122.32
Pastos Y Praderas	1,223.32	1,223.32	20.54	25,126.70	584.79	14,693.78

ZAPOPAN, JAL. (METROS CUADRADOS).

Superficie, producción y valor de las cosechas de las unidades de riego por DDR. Año agrícola 2006-2007

Cultivo	Superficie (ha)		Rend.	Producción	P.M.R	Valor de la cosecha
	Sembrada	Cosechada	(m^2/ha)	(m^2)	($/$m^2$)	(Miles $)
GRAN TOTAL	**702.00**	**702.00**	**10,000.00**	**7,020,000.00**	**9.72**	**68,250.00**
Perennes	**702.00**	**702.00**	**10,000.00**	**7,020,000.00**	**9.72**	**68,250.00**
Pasto (Tapete) m^2	702.00	702.00	10,000.00	7,020,000.00	9.72	68,250.00

DISTRITOS DE DESARROLLO RURAL DE MÉXICO

ATLACOMULCO, MEX. (TOTAL).

Superficie y valor de las cosechas de las unidades de riego por DDR. Año agrícola 2006-2007.

SUPERFICE SEMBRADA (ha)	SUPERFICE COSECHADA (ha)	VALOR DE LA COSECHA (Miles $)
36,583.80	36,236.80	993,986.18

ATLACOMULCO, MEX. (GRUESAS).

Superficie, producción y valor de las cosechas de las unidades de riego por DDR. Año agrícola 2006-2007.

Cultivo	Superficie (ha)		Rend.	Producción	P.M.R	Valor de la cosecha
	Sembrada	Cosechada	(Gruesas/ha)	(Gruesas)	($/Gruesa)	(Miles $)
GRAN TOTAL	90.00	90.00	1,055.56	95,000.00	288.21	27,380.00
Primavera-Verano	90.00	90.00	1,055.56	95,000.00	288.21	27,380.00
Gladiola (Gruesa)	90.00	90.00	1,055.56	95,000.00	288.21	27,380.00

ATLACOMULCO, MEX. (TONELADAS).

Superficie, producción y valor de las cosechas de las unidades de riego por DDR. Año agrícola 2006-2007

Cultivo	Superficie (ha)		Rend.	Producción	P.M.R	Valor de la cosecha
	Sembrada	Cosechada	(ton/ha)	(ton)	($/ton)	(Miles $)
GRAN TOTAL	**36,438.80**	**36,091.80**	**7.60**	**274,165.40**	**3,014.11**	**826,364.18**
Otoño-Invierno	**335.00**	**335.00**	**12.79**	**4,286.00**	**2,259.11**	**9,682.55**
Avena Forrajera	105.00	105.00	18.90	1,985.00	460.93	914.95
Cebada Grano	8.00	8.00	1.00	8.00	2,200.00	17.60
Ebo (Janamargo O Veza)	80.00	80.00	12.00	960.00	1,000.00	960.00
Haba	132.00	132.00	9.91	1,308.00	5,917.43	7,740.00
Trigo Grano	10.00	10.00	2.50	25.00	2,000.00	50.00
Primavera-Verano	**35,524.80**	**35,177.80**	**7.26**	**255,424.40**	**3,152.88**	**805,323.45**
Avena Forrajera	435.00	435.00	4.76	2,070.00	1,473.91	3,051.00
Avena Grano	330.00	330.00	1.92	634.00	2,602.52	1,650.00
Calabacita	22.00	20.00	28.75	575.00	2,939.13	1,690.00
Cebada Grano	50.00	50.00	1.60	80.00	3,000.00	240.00
Frijol	62.00	62.00	0.85	52.80	10,000.00	528.00
Haba	248.00	248.00	9.73	2,412.00	4,184.91	10,094.00
Maíz Grano	32,473.00	32,128.00	4.42	142,018.40	2,325.88	330,317.65
Maíz Forrajero	1,085.00	1,085.00	57.16	62,015.00	394.21	24,447.00
Triticale Grano	50.00	50.00	2.50	125.00	2,200.00	275.00
Canola	5.00	5.00	3.00	15.00	2,000.00	30.00
Papa	10.00	10.00	15.00	150.00	3,000.00	450.00
Jiitomate	61.80	61.80	608.14	37,583.20	10,492.25	394,332.40
Tomate Verde	545.00	545.00	13.58	7,400.00	5,074.32	37,550.00
Trigo Grano	148.00	148.00	1.99	294.00	2,273.47	668.40
Perennes	**579.00**	**579.00**	**24.97**	**14,455.00**	**785.76**	**11,358.18**
Rye Grass	535.00	535.00	25.81	13,806.00	749.21	10,343.58
Durazno	6.00	6.00	4.67	28.00	4,214.29	118.00
Manzana	21.00	21.00	8.81	185.00	3,432.43	635.00
Alfalfa Verde	17.00	17.00	25.65	436.00	600.00	261.60

ATLACOMULCO, MEX. (PLANTAS).

Superficie, producción y valor de las cosechas de las unidades de riego por DDR. Año agrícola 2006-2007.

Cultivo	Superficie (ha)		Rend.	Producción	P.M.R	Valor de la cosecha
	Sembrada	Cosechada	(Plantas/ha)	(Plantas)	($/Planta)	(Miles $)
GRAN TOTAL	**55.00**	**55.00**	**299,563.64**	**16,476,000.00**	**8.51**	**140,242.00**
Perennes	**55.00**	**55.00**	**299,563.64**	**16,476,000.00**	**8.51**	**140,242.00**
Zempoalxochitl (Planta)	2.00	2.00	348,000.00	696,000.00	5.00	3,480.00
Hortensia (Planta)	2.00	2.00	355,000.00	710,000.00	10.00	7,100.00
Pensamiento (Planta)	2.00	2.00	380,000.00	760,000.00	4.00	3,040.00
Rosa De Invernadero	6.00	6.00	233,000.00	1,398,000.00	8.00	11,184.00
Aretillo (Planta)	2.00	2.00	235,000.00	470,000.00	9.00	4,230.00
Belén (Planta)	3.00	3.00	350,000.00	1,050,000.00	7.00	7,350.00
Crisantemo (Planta)	2.00	2.00	350,000.00	700,000.00	9.00	6,300.00
Begonia (Planta)	6.00	6.00	310,000.00	1,860,000.00	5.00	9,300.00
Calancoe (Planta)	1.00	1.00	430,000.00	430,000.00	7.00	3,010.00
Cineraria (Planta)	4.00	4.00	412,000.00	1,648,000.00	8.00	13,184.00
Cyclamen (Planta)	4.00	4.00	360,000.00	1,440,000.00	18.00	25,920.00
Geranio (Planta)	10.00	10.00	345,000.00	3,450,000.00	8.00	27,600.00
Noche Buena (Plantas)	7.00	7.00	72,000.00	504,000.00	26.00	13,104.00
Petunia (Planta)	4.00	4.00	340,000.00	1,360,000.00	4.00	5,440.00

COATEPEC HARINAS, MEX. (TOTAL).

Superficie y valor de las cosechas de las unidades de riego por DDR. Año agrícola 2006-2007.

SUPERFICE SEMBRADA (ha)	SUPERFICE COSECHADA (ha)	VALOR DE LA COSECHA (Miles $)
15,937.10	15,806.10	4,094,987.20

COATEPEC HARINAS, MEX. (MANOJOS).

Superficie, producción y valor de las cosechas de las unidades de riego por DDR. Año agrícola 2006-2007

Cultivo	Superficie (ha)		Rend.	Producción	P.M.R	Valor de la cosecha
	Sembrada	Cosechada	(Manojos/ha)	(Manojos)	($/Manojo)	(Miles $)
GRAN TOTAL	**220.40**	**190.40**	**34,297.35**	**6,530,216.00**	**10.56**	**68,989.06**
Otoño-Invierno	**9.40**	**9.40**	**44,709.15**	**420,266.00**	**7.20**	**3,027.66**
Aster (Manojos)	2.00	2.00	50,633.00	101,266.00	10.00	1,012.66
Solidago (Manojos)	5.00	5.00	47,000.00	235,000.00	5.00	1,175.00
Statice (Manojos)	2.40	2.40	35,000.00	84,000.00	10.00	840.00
Primavera-Verano	**53.00**	**53.00**	**43,048.11**	**2,281,550.00**	**8.74**	**19,930.00**
Solidago (Manojos)	46.00	46.00	48,695.65	2,240,000.00	8.65	19,376.00
Statice (Manojos)	1.00	1.00	31,000.00	31,000.00	12.00	372.00
Zempoalxochitl (Manojos)	5.00	5.00	950.00	4,750.00	20.00	95.00
Limonium (Manojos)	1.00	1.00	5,800.00	5,800.00	15.00	87.00
Perennes	**158.00**	**128.00**	**29,909.38**	**3,828,400.00**	**12.02**	**46,031.40**
Aster (Manojos)	95.00	70.00	50,000.00	3,500,000.00	12.00	42,000.00
Dólar (Manojos)	63.00	58.00	5,662.07	328,400.00	12.28	4,031.40

COATEPEC HARINAS, MEX. (TONELADAS).

Superficie, producción y valor de las cosechas de las unidades de riego por DDR. Año agrícola 2006-2007.

Cultivo	Superficie (ha)		Rend.	Producción	P.M.R	Valor de la cosecha
	Sembrada	Cosechada	(ton/ha)	(ton)	($/ton)	(Miles $)
GRAN TOTAL	**11,310.20**	**11,235.20**	**10.82**	**121,584.82**	**4,391.16**	**533,898.37**
Otoño-Invierno	**3,067.80**	**3,067.80**	**10.42**	**31,957.60**	**3,625.71**	**115,868.98**
Avena Forrajera	718.00	718.00	17.33	12,441.00	599.47	7,458.00
Calabacita	132.00	132.00	9.73	1,284.00	5,814.25	7,465.50
Camote	16.00	16.00	14.50	232.00	4,000.00	928.00
Cebolla	233.00	233.00	17.18	4,002.50	6,004.80	24,034.20
Col De Bruselas	17.00	17.00	10.94	186.00	2,822.58	525.00
Chícharo	749.00	749.00	5.23	3,914.60	5,418.77	21,212.30
Chile Verde	68.00	68.00	8.30	564.50	27,338.35	15,432.50
Ebo (Janamargo O Veza)	37.00	37.00	12.00	444.00	520.00	230.88
Ejote	1.00	1.00	10.00	10.00	4,000.00	40.00
Elote	185.00	185.00	8.49	1,571.00	3,977.72	6,249.00
Frijol	54.00	54.00	1.35	73.00	11,624.66	848.60
Haba	223.00	223.00	6.04	1,346.00	5,450.37	7,336.20
Maíz Grano	235.00	235.00	2.67	627.60	3,326.16	2,087.50
Maíz Forrajero	21.00	21.00	37.95	797.00	564.87	450.20
Papa	20.00	20.00	16.00	320.00	3,851.56	1,232.50
Pepino	23.30	23.30	17.34	404.00	3,198.02	1,292.00
Jiitomate	92.50	92.50	16.69	1,543.50	4,642.18	7,165.20
Tomate Verde	243.00	243.00	9.04	2,196.90	5,408.26	11,881.40
Primavera-Verano	**3,585.40**	**3,585.40**	**9.32**	**33,427.32**	**2,468.67**	**82,521.00**
Arroz	68.00	68.00	7.99	543.20	2,644.18	1,436.32
Avena Forrajera	574.00	574.00	14.77	8,475.50	657.72	5,574.48
Cacahuate	8.00	8.00	2.90	23.20	10,000.00	232.00
Calabacita	72.80	72.80	10.66	776.00	4,932.99	3,828.00
Camote	8.00	8.00	28.00	224.00	3,500.00	784.00
Cebolla	185.20	185.20	16.94	3,136.92	4,153.07	13,027.84
Col De Bruselas	1.50	1.50	12.00	18.00	4,000.00	72.00
Chícharo	160.00	160.00	5.79	926.50	5,515.98	5,110.56
Chile Verde	13.00	13.00	11.23	146.00	9,054.79	1,322.00
Ebo (Janamargo O Veza)	8.00	8.00	11.50	92.00	500.00	46.00
Ejote	5.80	5.80	7.41	43.00	2,558.14	110.00
Elote	210.00	210.00	9.10	1,912.00	2,975.94	5,690.00
Frijol	313.00	313.00	1.23	386.00	10,231.09	3,949.20
Haba	98.00	98.00	5.20	509.40	5,372.99	2,737.00
Maíz Grano	1,296.50	1,296.50	2.99	3,879.60	2,540.00	9,854.20
Maíz Forrajero	178.50	178.50	38.03	6,788.00	457.81	3,107.60
Papa	18.00	18.00	15.50	279.00	4,354.84	1,215.00
Pepino	57.60	57.60	17.86	1,029.00	3,126.34	3,217.00
Sorgo Forrajero	5.00	5.00	32.00	160.00	390.00	62.40
Sorgo Grano	43.00	43.00	6.07	261.00	2,000.00	522.00
Jiitomate	111.00	111.00	20.01	2,221.40	5,320.52	11,819.00
Tomate Verde	150.50	150.50	10.62	1,597.60	5,511.02	8,804.40
Perennes	**4,657.00**	**4,582.00**	**12.27**	**56,199.90**	**5,969.91**	**335,508.39**

COATEPEC HARINAS, MEX. (TONELADAS).

Superficie, producción y valor de las cosechas de las unidades de riego por DDR. Año agrícola 2006-2007

Cultivo	Superficie (ha)		Rend.	Producción	P.M.R	Valor de la cosecha
	Sembrada	Cosechada	(ton/ha)	(ton)	($/ton)	(Miles $)
Aguacate	981.00	930.00	11.26	10,472.00	9,774.79	102,361.60
Alfalfa Verde	30.00	30.00	27.68	830.50	508.43	422.25
Café	53.00	53.00	1.04	55.00	3,572.73	196.50
Caña De Azúcar	73.00	53.00	51.36	2,722.00	3,000.00	8,166.00
Ciruela	13.00	13.00	9.85	128.00	4,200.00	537.60
Chile Verde	1.00	1.00	40.00	40.00	10,000.00	400.00
Durazno	2,222.00	2,222.00	10.92	24,268.50	5,943.33	144,235.60
Frambuesa	2.00	2.00	1.80	3.60	25,000.00	90.00
Fresa	220.00	220.00	21.34	4,695.00	5,339.19	25,067.50
Granada	21.00	21.00	5.83	122.50	8,100.00	992.25
Guayaba	578.00	578.00	13.46	7,779.00	4,988.33	38,804.20
Lima	34.00	34.00	6.18	210.00	2,866.67	602.00
Limón	68.00	64.00	11.75	752.00	3,878.99	2,917.00
Mamey	38.00	38.00	10.00	380.00	9,500.00	3,610.00
Mango	115.00	115.00	7.00	805.00	4,500.00	3,622.50
Manzana	3.00	3.00	7.63	22.90	8,722.71	199.75
Níspero	20.00	20.00	4.65	93.00	3,000.00	279.00
Papaya	3.00	3.00	26.00	78.00	4,500.00	351.00
Pastos Y Praderas	149.00	149.00	16.48	2,456.00	527.13	1,294.64
Piña	4.00	4.00	3.50	14.00	5,500.00	77.00
Plátano	12.00	12.00	10.83	130.00	4,061.54	528.00
Zapote	15.00	15.00	9.00	135.00	5,000.00	675.00
Zarzamora	2.00	2.00	3.95	7.90	10,000.00	79.00

COATEPEC HARINAS, MEX. (GRUESAS).

Superficie, producción y valor de las cosechas de las unidades de riego por DDR. Año agrícola 2006-2007.

Cultivo	Superficie (ha)		Rend.	Producción	P.M.R	Valor de la cosecha
	Sembrada	Cosechada	(Gruesas/ha)	(Gruesas)	($/Gruesa)	(Miles $)
GRAN TOTAL	**4,390.50**	**4,364.50**	**5,231.72**	**22,833,846.50**	**152.66**	**3,485,908.52**
Otoño-Invierno	**944.00**	**944.00**	**3,455.05**	**3,261,566.00**	**169.40**	**552,524.94**
Crisantemo (Gruesa)	552.00	552.00	4,982.97	2,750,600.00	141.29	388,629.00
Girasol Flor (Gruesa)	2.00	2.00	500.00	1,000.00	180.00	180.00
Gladiola (Gruesa)	352.00	352.00	1,107.24	389,750.00	165.56	64,526.50
Lilium (Gruesa)	38.00	38.00	3,163.58	120,216.00	825.09	99,189.44
Primavera-Verano	**2,030.00**	**2,030.00**	**4,718.04**	**9,577,623.00**	**152.32**	**1,458,867.78**
Crisantemo (Gruesa)	1,697.00	1,697.00	5,357.47	9,091,623.00	140.24	1,274,968.63
Girasol Flor (Gruesa)	4.00	4.00	625.00	2,500.00	224.76	561.90
Gladiola (Gruesa)	270.00	270.00	1,075.19	290,300.00	163.41	47,437.25
Lilium (Gruesa)	59.00	59.00	3,274.58	193,200.00	703.42	135,900.00
Perennes	**1,416.50**	**1,390.50**	**7,187.82**	**9,994,657.50**	**147.53**	**1,474,515.80**
Agapando (Gruesa)	30.00	28.00	588.93	16,490.00	141.74	2,337.26
Alstroemeria (Gruesa)	52.00	41.00	8,137.07	333,620.00	90.00	30,025.80
Ave Del Paraíso (Gruesa)	38.50	34.50	365.14	12,597.50	316.87	3,991.74
Clavel (Gruesa)	540.00	540.00	6,546.30	3,535,000.00	95.40	337,225.00
Gerbera (Gruesa)	75.00	66.00	10,057.58	663,800.00	187.49	124,456.00
Nardo (Gruesa)	57.00	57.00	1,291.23	73,600.00	133.87	9,853.00
Rosa De Invernadero	624.00	624.00	8,589.02	5,359,550.00	180.36	966,627.00

COATEPEC HARINAS, MEX. (PLANTAS).

Superficie, producción y valor de las cosechas de las unidades de riego por DDR. Año agrícola 2006-2007

Cultivo	Superficie (ha)		Rend.	Producción	P.M.R	Valor de la cosecha
	Sembrada	Cosechada	(Plantas/ha)	(Plantas)	($/Planta)	(Miles $)
GRAN TOTAL	**16.00**	**16.00**	**12,140.63**	**194,250.00**	**31.87**	**6,191.25**
Perennes	**16.00**	**16.00**	**12,140.63**	**194,250.00**	**31.87**	**6,191.25**
Helecho (Planta)	10.00	10.00	2,100.00	21,000.00	35.00	735.00
Noche Buena (Plantas)	6.00	6.00	28,875.00	173,250.00	31.49	5,456.25

JILOTEPEC, MEX. (TOTAL).

Superficie, producción y valor de las cosechas de las unidades de riego por DDR. Año agrícola 2006-2007.

Cultivo	Superficie (ha)		Rend.	Producción	P.M.R	Valor de la cosecha
	Sembrada	Cosechada	(ton/ha)	(ton)	($/ton)	(Miles $)
GRAN TOTAL	**21,506.67**	**21,506.67**	**15.25**	**327,936.25**	**1,000.22**	**328,009.48**
Primavera-Verano	**20,075.67**	**20,075.67**	**11.66**	**234,109.60**	**1,146.06**	**268,302.78**
Avena Forrajera	142.50	142.50	26.21	3,734.50	573.01	2,139.91
Maíz Grano	16,781.17	16,781.17	3.80	63,763.10	2,867.75	182,856.87
Maíz Forrajero	3,152.00	3,152.00	52.86	166,612.00	500.00	83,306.00
Perennes	**1,431.00**	**1,431.00**	**65.57**	**93,826.65**	**636.35**	**59,706.70**
Nopalitos	13.00	13.00	44.50	578.50	5,188.21	3,001.38
Pastos Y Praderas	1,208.00	1,208.00	73.11	88,321.00	470.00	41,510.87
Pera	19.00	19.00	16.42	312.00	4,000.00	1,248.00
Zarzamora	18.00	18.00	9.62	173.10	20,000.00	3,462.00
Alfalfa Verde	53.00	53.00	65.80	3,487.30	585.00	2,040.07
Ciruela	10.00	10.00	6.80	68.00	6,500.00	442.00
Durazno	50.00	50.00	7.16	358.00	8,276.20	2,962.88
Frambuesa	5.00	5.00	6.75	33.75	28,577.78	964.50
Manzana	55.00	55.00	9.00	495.00	8,232.32	4,075.00

TEJUPILCO, MEX. (TOTAL).

Superficie, producción y valor de las cosechas de las unidades de riego por DDR. Año agrícola 2006-2007

Cultivo	Superficie (ha)		Rend.	Producción	P.M.R	Valor de la cosecha
	Sembrada	Cosechada	(ton/ha)	(ton)	($/ton)	(Miles $)
GRAN TOTAL	**2,194.00**	**2,194.00**	**18.85**	**41,350.18**	**3,589.94**	**148,444.49**
Otoño-Invierno	**1,509.00**	**1,509.00**	**12.68**	**19,127.28**	**4,610.01**	**88,177.04**
Avena Forrajera	78.00	78.00	22.04	1,719.00	694.05	1,193.08
Calabacita	23.00	23.00	15.89	365.50	6,186.73	2,261.25
Cebolla	3.00	3.00	24.77	74.30	5,983.04	444.54
Chícharo	517.00	517.00	4.08	2,111.50	4,601.16	9,715.35
Chile Verde	11.00	11.00	7.86	86.50	6,000.00	519.00
Elote	64.00	64.00	12.91	826.50	4,000.00	3,306.00
Frijol	2.00	2.00	0.44	0.88	6,795.45	5.98
Haba	41.00	41.00	5.10	209.25	4,500.02	941.63
Jícama	9.00	9.00	10.65	95.85	2,500.05	239.63
Maíz Grano	49.00	49.00	3.00	147.00	2,250.00	330.75
Papa	91.00	91.00	17.08	1,554.00	6,544.98	10,170.90
Sandia	21.00	21.00	24.52	515.00	2,700.00	1,390.50
Sorgo Forrajero	11.00	11.00	40.32	443.50	694.99	308.23
Jiitomate	82.00	82.00	19.61	1,608.00	4,197.45	6,749.50
Tomate Verde	507.00	507.00	18.48	9,370.50	5,400.00	50,600.70
Perennes	**685.00**	**685.00**	**32.44**	**22,222.90**	**2,711.95**	**60,267.45**
Aguacate	23.00	23.00	9.96	229.00	6,000.00	1,374.00
Café	22.00	22.00	5.29	116.40	3,500.00	407.40
Caña De Azúcar	195.50	195.50	88.57	17,316.00	2,000.00	34,632.00
Durazno	95.00	95.00	8.72	828.00	8,750.00	7,245.00
Guayaba	186.00	186.00	11.87	2,208.00	5,200.00	11,481.60
Limón	12.00	12.00	9.38	112.50	8,500.00	956.25
Mango	129.50	129.50	7.78	1,008.00	2,600.00	2,620.80
Naranja	8.00	8.00	7.25	58.00	2,800.00	162.40
Papaya	14.00	14.00	24.79	347.00	4,000.00	1,388.00

TEXCOCO, MEX. (TOTAL).

Superficie y valor de las cosechas de las unidades de riego por DDR. Año agrícola 2006-2007.

SUPERFICE SEMBRADA (ha)	SUPERFICE COSECHADA (ha)	VALOR DE LA COSECHA (Miles $)
5,172.57	**5,172.57**	**181,150.14**

TEXCOCO, MEX. (MANOJOS).

Superficie, producción y valor de las cosechas de las unidades de riego por DDR. Año agrícola 2006-2007.

Cultivo	Superficie (ha)		Rend.	Producción	P.M.R	Valor de la cosecha
	Sembrada	Cosechada	(Manojos/ha)	(Manojos)	($/Manojo)	(Miles $)
GRAN TOTAL	**25.00**	**25.00**	**2,960.00**	**74,000.00**	**80.00**	**5,920.00**
Primavera-Verano	**25.00**	**25.00**	**2,960.00**	**74,000.00**	**80.00**	**5,920.00**
Margarita (Manojos)	25.00	25.00	2,960.00	74,000.00	80.00	5,920.00

TEXCOCO, MEX. (TONELADAS).

Superficie, producción y valor de las cosechas de las unidades de riego por DDR. Año agrícola 2006-2007

Cultivo	Superficie (ha)		Rend.	Producción	P.M.R	Valor de la cosecha
	Sembrada	Cosechada	(ton/ha)	(ton)	($/ton)	(Miles $)
GRAN TOTAL	**5,095.57**	**5,095.57**	**26.59**	**135,480.48**	**974.64**	**132,044.46**
Otoño-Invierno	**726.10**	**726.10**	**21.90**	**15,902.58**	**965.55**	**15,354.81**
Avena Forrajera	448.60	448.60	20.65	9,261.58	659.50	6,108.03
Betabel	5.00	5.00	19.50	97.50	3,050.05	297.38
Cebolla	11.00	11.00	12.21	134.30	4,329.19	581.41
Cilantro	36.00	36.00	10.18	366.50	2,592.50	950.15
Col (Repollo)	21.50	21.50	33.74	725.50	1,814.89	1,316.70
Coliflor	5.00	5.00	16.20	81.00	2,900.00	234.90
Lechuga	42.00	42.00	14.76	620.00	5,522.58	3,424.00
Pastos Y Praderas	60.00	60.00	67.50	4,050.00	220.00	891.00
Trigo Grano	70.00	70.00	2.80	196.00	2,000.00	392.00
Zanahoria	7.00	7.00	23.00	161.00	3,000.00	483.00
Acelga	20.00	20.00	10.46	209.20	3,232.50	676.24
Primavera-Verano	**3,108.70**	**3,108.70**	**9.42**	**29,289.78**	**2,077.63**	**60,853.45**
Acelga	32.00	32.00	13.36	427.60	3,500.00	1,496.60
Alcachofa	21.00	21.00	11.67	245.00	3,912.86	958.65
Apio	2.00	2.00	9.62	19.25	3,324.68	64.00
Avena Forrajera	278.56	278.56	35.76	9,960.10	633.72	6,311.88
Betabel	1.00	1.00	23.50	23.50	3,125.11	73.44
Brócoli	20.00	20.00	15.00	300.00	2,800.00	840.00
Calabacita	162.00	162.00	15.66	2,537.60	3,348.10	8,496.15
Cebolla	7.00	7.00	12.11	84.75	2,974.40	252.08
Cilantro	51.00	51.00	12.65	645.00	2,464.81	1,589.80
Col (Repollo)	28.00	28.00	38.72	1,084.25	1,679.74	1,821.26
Coliflor	2.00	2.00	26.30	52.60	2,600.00	136.76
Ejote	40.00	40.00	3.00	120.00	3,800.00	456.00
Epazote	2.00	2.00	9.57	19.15	2,073.11	39.70
Espinaca	3.00	3.00	10.05	30.15	3,075.95	92.74
Frijol	18.00	18.00	1.58	28.50	8,629.82	245.95
Haba	33.00	33.00	6.19	204.30	4,288.55	876.15
Lechuga	78.00	78.00	17.10	1,333.60	4,604.48	6,140.53
Maíz Grano	2,183.64	2,183.64	3.84	8,379.88	2,504.60	20,988.28
Pepino	26.00	26.00	22.00	572.00	3,262.24	1,866.00
Perejil	2.00	2.00	10.00	20.00	2,800.00	56.00
Poro	4.00	4.00	9.35	37.40	3,255.35	121.75
Rábano	4.00	4.00	12.78	51.10	1,988.06	101.59
Tomate Verde	55.00	55.00	19.51	1,073.00	5,106.20	5,478.95
Zanahoria	17.00	17.00	26.45	449.70	2,675.90	1,203.35
Remolacha Forrajera	1.50	1.50	36.50	54.75	1,450.05	79.39
Rye Grass	10.00	10.00	55.00	550.00	205.00	112.75
Sorgo Forrajero	19.00	19.00	43.84	833.00	370.44	308.58
Jiitomate	8.00	8.00	19.20	153.60	4,200.00	645.12
Perennes	**1,260.77**	**1,260.77**	**71.61**	**90,288.12**	**618.42**	**55,836.20**
Nopalitos	10.00	10.00	10.00	100.00	2,400.00	240.00

TEXCOCO, MEX. (TONELADAS).

Superficie, producción y valor de las cosechas de las unidades de riego por DDR. Año agrícola 2006-2007.

Cultivo	Superficie (ha)		Rend.	Producción	P.M.R	Valor de la cosecha
	Sembrada	Cosechada	(ton/ha)	(ton)	($/ton)	(Miles $)
Durazno	2.50	2.50	8.00	20.00	4,650.00	93.00
Manzana	3.00	3.00	8.00	24.00	4,300.00	103.20
Alcachofa	12.00	12.00	7.90	94.80	3,600.00	341.28
Alfalfa Verde	1,233.27	1,233.27	73.02	90,049.32	611.43	55,058.72

TEXCOCO, MEX. (GRUESAS).

Superficie, producción y valor de las cosechas de las unidades de riego por DDR. Año agrícola 2006-2007

Cultivo	Superficie (ha)		Rend.	Producción	P.M.R	Valor de la cosecha
	Sembrada	Cosechada	(Gruesas/ha)	(Gruesas)	($/Gruesa)	(Miles $)
GRAN TOTAL	**47.00**	**47.00**	**1,965.85**	**92,395.00**	**377.17**	**34,848.68**
Primavera-Verano	**47.00**	**47.00**	**1,965.85**	**92,395.00**	**377.17**	**34,848.68**
Agapando (Gruesa)	5.00	5.00	512.00	2,560.00	180.00	460.80
Alcatraz (Gruesa)	1.00	1.00	410.00	410.00	274.00	112.34
Crisantemo (Gruesa)	8.00	8.00	5,145.00	41,160.00	122.00	5,021.52
Girasol Flor (Gruesa)	20.00	20.00	605.00	12,100.00	320.00	3,872.00
Lilium (Gruesa)	10.00	10.00	3,120.00	31,200.00	800.00	24,960.00
Pon-Pon (Gruesa)	3.00	3.00	1,655.00	4,965.00	85.00	422.02

TEXCOCO, MEX. (PLANTAS).

Superficie, producción y valor de las cosechas de las unidades de riego por DDR. Año agrícola 2006-2007.

Cultivo	Superficie (ha)		Rend.	Producción	P.M.R	Valor de la cosecha
	Sembrada	Cosechada	(Plantas/ha)	(Plantas)	($/Planta)	(Miles $)
GRAN TOTAL	**5.00**	**5.00**	**59,550.00**	**297,750.00**	**28.00**	**8,337.00**
Primavera-Verano	**5.00**	**5.00**	**59,550.00**	**297,750.00**	**28.00**	**8,337.00**
Noche Buena (Plantas)	5.00	5.00	59,550.00	297,750.00	28.00	8,337.00

TOLUCA, MEX. (TOTAL).

Superficie y valor de las cosechas de las unidades de riego por DDR. Año agrícola 2006-2007.

SUPERFICE SEMBRADA (ha)	SUPERFICE COSECHADA (ha)	VALOR DE LA COSECHA (Miles $)
21,095.00	21,095.00	282,845.13

TOLUCA, MEX. (GRUESAS).

Superficie, producción y valor de las cosechas de las unidades de riego por DDR. Año agrícola 2006-2007

Cultivo	Superficie (ha)		Rend.	Producción	P.M.R	Valor de la cosecha
	Sembrada	Cosechada	(Gruesas/ha)	(Gruesas)	($/Gruesa)	(Miles $)
GRAN TOTAL	10.00	10.00	6,500.00	65,000.00	75.00	4,875.00
Perennes	10.00	10.00	6,500.00	65,000.00	75.00	4,875.00
Clavel (Gruesa)	10.00	10.00	6,500.00	65,000.00	75.00	4,875.00

TOLUCA, MEX. (TONELADAS).

Superficie, producción y valor de las cosechas de las unidades de riego por DDR. Año agrícola 2006-2007.

Cultivo	Superficie (ha)		Rend.	Producción	P.M.R	Valor de la cosecha
	Sembrada	Cosechada	(ton/ha)	(ton)	($/ton)	(Miles $)
GRAN TOTAL	**21,085.00**	**21,085.00**	**5.34**	**112,590.66**	**2,468.86**	**277,970.13**
Primavera-Verano	**20,953.00**	**20,953.00**	**5.09**	**106,680.66**	**2,582.43**	**275,495.33**
Chícharo	20.00	20.00	3.30	66.00	5,350.00	353.10
Elote	60.00	60.00	13.00	780.00	2,000.00	1,560.00
Haba	54.00	54.00	6.71	362.46	4,501.27	1,631.53
Maíz Grano	20,681.00	20,681.00	4.95	102,436.20	2,536.28	259,806.70
Papa	138.00	138.00	22.00	3,036.00	4,000.00	12,144.00
Perennes	**132.00**	**132.00**	**44.77**	**5,910.00**	**418.75**	**2,474.80**
Alfalfa Verde	19.00	19.00	31.47	598.00	600.00	358.80
Rye Grass	113.00	113.00	47.01	5,312.00	398.34	2,116.00

VALLE DE BRAVO, MEX. (TOTAL).

Superficie y valor de las cosechas de las unidades de riego por DDR. Año agrícola 2006-2007.

SUPERFICE SEMBRADA (ha)	SUPERFICE COSECHADA (ha)	VALOR DE LA COSECHA (Miles $)
6,585.00	6,481.50	179,385.99

VALLE DE BRAVO, MEX. (MANOJOS).

Superficie, producción y valor de las cosechas de las unidades de riego por DDR. Año agrícola 2006-2007

Cultivo	Superficie (ha)		Rend.	Producción	P.M.R	Valor de la cosecha
	Sembrada	Cosechada	(Manojos/ha)	(ManojosS)	($/Manojo)	(Miles $)
GRAN TOTAL	53.00	53.00	1,988.68	105,400.00	18.93	1,995.70
Otoño-Invierno	49.00	49.00	1,885.71	92,400.00	13.86	1,280.70
Alpiste Ornamental (Manojos)	4.00	4.00	700.00	2,800.00	15.00	42.00
Linaza Ornamental (Manojos)	6.00	6.00	1,200.00	7,200.00	6.00	43.20
Nube (Manojos)	35.00	35.00	2,200.00	77,000.00	15.00	1,155.00
Trigo Ornamental (Manojos)	4.00	4.00	1,350.00	5,400.00	7.50	40.50
Perennes	4.00	4.00	3,250.00	13,000.00	55.00	715.00
Dólar (Manojos)	4.00	4.00	3,250.00	13,000.00	55.00	715.00

VALLE DE BRAVO, MEX. (TONELADAS).

Superficie, producción y valor de las cosechas de las unidades de riego por DDR. Año agrícola 2006-2007.

Cultivo	Superficie (ha)		Rend.	Producción	P.M.R	Valor de la cosecha
	Sembrada	Cosechada	(ton/ha)	(ton)	($/ton)	(Miles $)
GRAN TOTAL	**6,305.00**	**6,212.50**	**8.27**	**51,348.25**	**2,603.76**	**133,698.29**
Otoño-Invierno	**3,851.00**	**3,851.00**	**10.01**	**38,551.25**	**2,276.24**	**87,751.89**
Avena Forrajera	1,027.00	1,027.00	12.97	13,318.00	558.34	7,436.00
Brócoli	10.00	10.00	6.00	60.00	2,500.00	150.00
Calabacita	41.00	41.00	7.20	295.00	6,593.22	1,945.00
Cebada Forrajera	10.00	10.00	18.00	180.00	550.00	99.00
Chícharo	1,270.00	1,270.00	6.43	8,170.00	4,082.86	33,357.00
Ebo (Janamargo O Veza)	151.00	151.00	22.11	3,337.90	503.65	1,681.14
Elote	159.00	159.00	24.12	3,835.00	2,000.00	7,670.00
Fresa	28.00	28.00	23.26	651.40	10,000.00	6,514.00
Frijol	34.00	34.00	1.11	37.70	11,116.71	419.10
Haba	740.00	740.00	6.07	4,492.00	3,371.59	15,145.20
Maíz Grano	129.00	129.00	2.60	335.00	2,800.00	938.00
Maíz Forrajero	42.00	42.00	25.94	1,089.50	555.85	605.60
Papa	75.00	75.00	18.92	1,418.75	4,374.45	6,206.25
Jiitomate	18.00	18.00	13.44	242.00	7,000.00	1,694.00
Tomate Verde	100.00	100.00	10.45	1,045.00	3,583.73	3,745.00
Trigo Grano	15.00	15.00	1.40	21.00	2,600.00	54.60
Yuca Alimenticia	2.00	2.00	11.50	23.00	4,000.00	92.00
Primavera-Verano	**2,065.00**	**2,051.00**	**4.80**	**9,844.50**	**2,725.06**	**26,826.90**
Avena Forrajera	30.00	30.00	25.00	750.00	530.00	397.50
Maíz Grano	2,035.00	2,021.00	4.50	9,094.50	2,906.09	26,429.40
Perennes	**389.00**	**310.50**	**9.51**	**2,952.50**	**6,475.70**	**19,119.50**
Aguacate	187.00	117.00	11.76	1,376.00	7,304.87	10,051.50
Alcachofa	5.00	5.00	6.00	30.00	22,000.00	660.00
Blueberry	7.00	7.00	0.50	3.50	30,000.00	105.00
Ciruela	2.00	2.00	4.00	8.00	5,000.00	40.00
Durazno	36.00	31.00	7.87	244.00	4,631.15	1,130.00
Frambuesa	13.50	13.50	10.04	135.50	18,856.09	2,555.00
Guayaba	66.00	66.00	10.30	680.00	3,566.18	2,425.00
Mango	43.00	43.00	6.63	285.00	4,657.89	1,327.50
Manzana	13.00	9.50	4.79	45.50	4,791.21	218.00
Pera	0.50	0.50	10.00	5.00	3,500.00	17.50
Rye Grass	5.00	5.00	15.00	75.00	400.00	30.00
Zarzamora	11.00	11.00	5.91	65.00	8,615.38	560.00

VALLE DE BRAVO, MEX. (GRUESAS).

Superficie, producción y valor de las cosechas de las unidades de riego por DDR. Año agrícola 2006-2007

Cultivo	Superficie (ha)		Rend.	Producción	P.M.R	Valor de la cosecha
	Sembrada	Cosechada	(Gruesas/ha)	(Gruesas)	($/Gruesa)	(Miles $)
GRAN TOTAL	**227.00**	**216.00**	**1,539.81**	**332,600.00**	**131.37**	**43,692.00**
Otoño-Invierno	**141.00**	**141.00**	**651.77**	**91,900.00**	**187.00**	**17,185.50**
Girasol Flor (Gruesa)	131.00	131.00	348.85	45,700.00	188.57	8,617.50
Gladiola (Gruesa)	3.00	3.00	1,400.00	4,200.00	240.00	1,008.00
Polar (Gruesa)	7.00	7.00	6,000.00	42,000.00	180.00	7,560.00
Perennes	**86.00**	**75.00**	**3,209.33**	**240,700.00**	**110.12**	**26,506.50**
Agapando (Gruesa)	15.00	5.00	500.00	2,500.00	220.00	550.00
Ave Del Paraíso (Gruesa)	46.00	45.00	537.78	24,200.00	214.21	5,184.00
Clavel (Gruesa)	17.00	17.00	9,323.53	158,500.00	80.00	12,680.00
Gerbera (Gruesa)	2.00	2.00	6,000.00	12,000.00	120.00	1,440.00
Rosa (Gruesa)	6.00	6.00	7,250.00	43,500.00	152.93	6,652.50

ZUMPANGO, MEX. (TOTAL).

Superficie, producción y valor de las cosechas de las unidades de riego por DDR. Año agrícola 2006-2007.

Cultivo	Superficie (ha)		Rend.	Producción	P.M.R	Valor de la cosecha
	Sembrada	Cosechada	(ton/ha)	(ton)	($/ton)	(Miles $)
GRAN TOTAL	**34,475.52**	**34,387.52**	**34.79**	**1,196,492.19**	**599.13**	**716,856.13**
Otoño-Invierno	**2,339.50**	**2,339.50**	**16.64**	**38,936.00**	**272.30**	**10,602.32**
Avena Forrajera	2,304.00	2,304.00	16.71	38,503.00	249.39	9,602.18
Cebada Grano	8.00	8.00	1.50	12.00	2,195.00	26.34
Coliflor	8.00	8.00	15.00	120.00	1,000.00	120.00
Lechuga	1.00	1.00	12.00	12.00	2,000.00	24.00
Rye Grass	7.00	7.00	8.43	59.00	700.00	41.30
Zanahoria	11.50	11.50	20.00	230.00	3,428.26	788.50
Primavera-Verano	**23,384.22**	**23,296.22**	**21.11**	**491,880.09**	**628.79**	**309,288.63**
Avena Forrajera	1,090.00	1,090.00	17.44	19,014.00	419.12	7,969.18
Calabacita	55.17	54.17	21.29	1,153.04	5,779.11	6,663.55
Cebada Grano	280.00	280.00	2.24	626.00	2,800.00	1,752.80
Coliflor	7.50	6.50	16.46	107.00	1,757.01	188.00
Frijol	401.00	401.00	1.28	514.20	9,000.00	4,627.80
Haba	1.00	1.00	8.00	8.00	4,125.00	33.00
Lechuga	9.00	8.00	18.00	144.00	3,850.00	554.40
Maíz Grano	15,560.00	15,545.00	4.34	67,496.75	3,007.90	203,023.25
Maíz Forrajero	5,966.00	5,896.00	68.30	402,677.00	208.19	83,832.85
Sorgo Forrajero	1.00	1.00	14.00	14.00	400.00	5.60
Tomate Verde	13.55	13.55	9.31	126.10	5,061.06	638.20
Perennes	**8,751.80**	**8,751.80**	**76.06**	**665,676.10**	**596.33**	**396,965.18**
Tuna	10.00	10.00	8.00	80.00	3,200.00	256.00
Alcachofa	1.00	1.00	10.10	10.10	6,500.00	65.65
Alfalfa Verde	7,866.80	7,866.80	78.31	616,066.00	517.03	318,525.08
Durazno	3.00	3.00	5.00	15.00	3,500.00	52.50
Nopalitos	526.00	526.00	62.42	32,832.00	2,200.00	72,230.40
Rye Grass	345.00	345.00	48.33	16,673.00	350.00	5,835.55

DISTRITOS DE DESARROLLO RURAL DE MICHOACÁN

AGUILILLA, MICH. (TOTAL).

Superficie, producción y valor de las cosechas de las unidades de riego por DDR. Año agrícola 2006-2007.

Cultivo	Superficie (ha)		Rend.	Producción	P.M.R	Valor de la cosecha
	Sembrada	Cosechada	(ton/ha)	(ton)	($/ton)	(Miles $)
GRAN TOTAL	**4,055.00**	**3,402.00**	**18.17**	**61,813.72**	**1,931.58**	**119,398.14**
Otoño-Invierno	**687.00**	**662.00**	**6.15**	**4,068.90**	**4,142.30**	**16,854.62**
Chile Verde	7.00	7.00	6.20	43.40	6,500.00	282.10
Frijol	146.00	146.00	0.98	143.60	12,456.13	1,788.70
Maíz Grano	237.00	237.00	1.95	461.40	3,000.00	1,384.20
Sandia	86.00	86.00	9.00	774.00	2,600.00	2,012.40
Sorgo Grano	63.00	63.00	2.70	170.00	1,172.06	199.25
Jiitomate	145.00	120.00	20.50	2,460.00	4,500.00	11,070.00
Tomate Verde	3.00	3.00	5.50	16.50	7,149.70	117.97
Perennes	**3,368.00**	**2,740.00**	**21.07**	**57,744.82**	**1,775.80**	**102,543.52**
Aguacate	10.00	10.00	7.00	70.00	5,500.00	385.00
Caña De Azúcar	3.50	3.50	5.50	19.25	579.74	11.16
Limón	2,301.00	2,301.00	22.47	51,703.47	1,835.40	94,896.55
Mango	157.00	42.00	8.00	336.00	2,200.00	739.20
N	5.00	5.00	4.50	22.50	830.22	18.68
Nopalitos	6.00	6.00	16.00	96.00	3,400.00	326.40
Papaya	21.00	21.00	28.50	598.50	2,700.00	1,615.95
Pastos Y Praderas	77.50	77.50	33.52	2,597.50	600.00	1,558.50
Toronja (Pomelo)	274.00	274.00	8.40	2,301.60	1,300.00	2,992.08
Agave	513.00	0.00	0.00	0.00	0.00	0.00

APATZINGÁN, MICH. (TOTAL).

Superficie, producción y valor de las cosechas de las unidades de riego por DDR. Año agrícola 2006-2007

Cultivo	Superficie (ha)		Rend.	Producción	P.M.R	Valor de la cosecha
	Sembrada	Cosechada	(ton/ha)	(ton)	($/ton)	(Miles $)
GRAN TOTAL	**29,237.92**	**27,294.96**	**11.87**	**324,042.98**	**1,555.99**	**504,207.52**
Otoño-Invierno	**5,123.00**	**5,123.00**	**15.29**	**78,312.90**	**576.85**	**45,174.74**
Arroz	256.00	256.00	9.06	2,320.00	2,080.86	4,827.60
Camote	122.00	122.00	19.26	2,350.00	2,000.00	4,700.00
Chile Verde	2.50	2.50	5.40	13.50	4,518.52	61.00
Frijol	107.50	107.50	1.51	162.75	7,514.41	1,222.97
Maíz Grano	1,073.00	1,073.00	2.85	3,060.40	2,970.82	9,091.90
Melón	55.00	55.00	15.87	873.00	1,350.52	1,179.00
Sandia	88.00	88.00	25.17	2,215.00	1,853.05	4,104.50
Sorgo Forrajero	1,288.00	1,288.00	45.85	59,056.00	127.38	7,522.79
Sorgo Grano	2,126.00	2,126.00	3.87	8,222.25	1,498.30	12,319.38
Tomate Verde	5.00	5.00	8.00	40.00	3,640.00	145.60
Primavera-Verano	**13,182.50**	**13,057.00**	**10.62**	**138,685.65**	**867.74**	**120,342.60**
Ajonjolí	137.50	137.50	0.67	92.21	7,926.80	730.93
Arroz	1,330.50	1,330.50	11.89	15,825.00	2,332.72	36,915.35
Chile Verde	28.00	28.00	17.96	502.80	4,801.87	2,414.38
Jícama	101.00	101.00	30.00	3,030.00	2,000.00	6,060.00
Maíz Grano	3,537.00	3,537.00	2.48	8,784.54	2,918.18	25,634.88
Sorgo Forrajero	1,984.00	1,984.00	45.96	91,190.00	128.99	11,762.25
Sorgo Grano	6,003.50	5,878.00	3.19	18,760.90	1,861.53	34,924.05
Tomate Verde	61.00	61.00	8.20	500.20	3,800.00	1,900.76
Perennes	**10,932.42**	**9,114.96**	**11.74**	**107,044.43**	**3,164.01**	**338,690.18**
Mandarina	17.00	12.00	4.32	51.90	3,020.04	156.74
Nanche	103.00	94.00	3.46	325.40	7,313.28	2,379.74
Tamarindo	21.00	21.00	3.00	63.00	2,757.14	173.70
Zapote	39.00	20.00	4.00	80.00	9,289.50	743.16
Agave	619.16	0.00	0.00	0.00	0.00	0.00
Carambolo	24.00	15.00	7.30	109.50	8,000.00	876.00
Guanábana	10.00	6.00	4.20	25.20	9,969.84	251.24
Guayaba	476.46	470.46	9.22	4,338.58	2,298.44	9,971.97
Lima	102.50	89.00	3.90	347.40	2,401.84	834.40
Limón	9,495.30	8,387.50	12.13	101,703.45	3,178.88	323,303.23
Litchi	25.00	0.00	0.00	0.00	0.00	0.00

COAHUYANA, MICH. (TOTAL).

Superficie, producción y valor de las cosechas de las unidades de riego por DDR. Año agrícola 2006-2007.

Cultivo	Superficie (ha)		Rend.	Producción	P.M.R	Valor de la cosecha
	Sembrada	Cosechada	(ton/ha)	(ton)	($/ton)	(Miles $)
GRAN TOTAL	**9,935.00**	**9,935.00**	**16.54**	**164,331.60**	**1,553.13**	**255,228.80**
Otoño-Invierno	**2,599.00**	**2,599.00**	**12.30**	**31,976.40**	**2,069.95**	**66,189.39**
Cacahuate	14.00	14.00	1.10	15.40	6,500.00	100.10
Chile Verde	210.00	210.00	39.86	8,369.60	4,000.00	33,478.40
Elote	200.00	200.00	12.00	2,400.00	800.00	1,920.00
Frijol	191.00	191.00	1.06	203.40	8,000.00	1,627.20
Maíz Grano	1,175.00	1,175.00	3.23	3,792.30	2,300.00	8,722.29
Melón	63.00	63.00	20.41	1,285.80	3,786.98	4,869.30
Pepino	15.00	15.00	28.85	432.80	3,000.00	1,298.40
Sandia	7.00	7.00	21.57	151.00	4,000.00	604.00
Sorgo Forrajero	300.00	300.00	33.33	10,000.00	300.00	3,000.00
Sorgo Grano	275.00	275.00	3.00	825.00	1,900.00	1,567.50
Jiitomate	40.00	40.00	29.91	1,196.20	2,000.00	2,392.40
Tomate Verde	109.00	109.00	30.32	3,304.90	2,000.00	6,609.80
Perennes	**7,336.00**	**7,336.00**	**18.04**	**132,355.20**	**1,428.27**	**189,039.41**
Copra	1,681.00	1,681.00	0.68	1,141.60	4,750.00	5,422.60
Guanábana	125.00	125.00	5.78	722.30	3,000.00	2,166.90
Limón	425.00	425.00	13.70	5,822.00	953.25	5,549.82
Mango	756.00	756.00	14.03	10,605.60	2,170.93	23,024.00
Naranja	5.00	5.00	10.06	50.30	1,500.00	75.45
Papaya	315.00	315.00	26.07	8,211.60	4,830.68	39,667.63
Pastos Y Praderas	600.00	600.00	36.00	21,600.00	250.00	5,400.00
Plátano	2,754.00	2,754.00	29.38	80,917.60	1,149.54	93,018.26
Tamarindo	613.00	613.00	4.84	2,964.20	4,640.29	13,754.75
Zapote	62.00	62.00	5.16	320.00	3,000.00	960.00

HUACANA, MICH. (TOTAL).

Superficie, producción y valor de las cosechas de las unidades de riego por DDR. Año agrícola 2006-2007

Cultivo	Superficie (ha)		Rend.	Producción	P.M.R	Valor de la cosecha
	Sembrada	Cosechada	(ton/ha)	(ton)	($/ton)	(Miles $)
GRAN TOTAL	**4,004.00**	**3,852.00**	**9.35**	**36,033.00**	**3,314.39**	**119,427.50**
Otoño-Invierno	**1,600.00**	**1,600.00**	**7.19**	**11,498.00**	**3,122.28**	**35,900.00**
Cebollín	4.00	4.00	10.00	40.00	5,000.00	200.00
Ejote	12.00	12.00	14.50	174.00	6,000.00	1,044.00
Frijol	203.00	203.00	1.00	203.00	6,000.00	1,218.00
Guaje (Verdura)	12.00	12.00	24.67	296.00	6,000.00	1,776.00
Jícama	40.00	40.00	22.00	880.00	3,000.00	2,640.00
Maíz Grano	545.00	545.00	2.97	1,620.00	3,500.00	5,670.00
Melón	126.00	126.00	16.66	2,099.00	4,000.00	8,396.00
Okra (Angu O Gombo)	12.00	12.00	14.67	176.00	7,000.00	1,232.00
Pepino	70.00	70.00	21.79	1,525.00	3,000.00	4,575.00
Sandia	45.00	45.00	20.31	914.00	4,000.00	3,656.00
Sorgo Forrajero	196.00	196.00	10.05	1,970.00	900.00	1,773.00
Sorgo Escobero	45.00	45.00	7.00	315.00	2,000.00	630.00
Sorgo Grano	237.00	237.00	3.24	768.00	2,000.00	1,536.00
Jiitomate	53.00	53.00	9.77	518.00	3,000.00	1,554.00
Perennes	**2,404.00**	**2,252.00**	**10.89**	**24,535.00**	**3,404.42**	**83,527.50**
Ciruela	6.00	6.00	8.00	48.00	5,000.00	240.00
Copra	40.00	40.00	2.00	80.00	5,000.00	400.00
Guayaba	15.00	15.00	12.33	185.00	6,000.00	1,110.00
Limón	1,434.00	1,360.00	8.37	11,385.00	3,000.00	34,155.00
Mango	550.00	537.00	8.17	4,385.00	3,500.00	15,347.50
Naranja	6.00	6.00	9.00	54.00	2,000.00	108.00
Papaya	226.00	171.00	39.26	6,713.00	4,000.00	26,852.00
Plátano	32.00	32.00	25.00	800.00	4,000.00	3,200.00
Tamarindo	50.00	50.00	6.90	345.00	3,000.00	1,035.00
Toronja (Pomelo)	45.00	35.00	15.43	540.00	2,000.00	1,080.00

HUETAMO, MICH. (TOTAL).

Superficie, producción y valor de las cosechas de las unidades de riego por DDR. Año agrícola 2006-2007.

Cultivo	Superficie (ha)		Rend.	Producción	P.M.R	Valor de la cosecha
	Sembrada	Cosechada	(ton/ha)	(ton)	($/ton)	(Miles $)
GRAN TOTAL	**5,219.50**	**5,104.00**	**20.92**	**106,751.20**	**2,573.52**	**274,726.35**
Otoño-Invierno	**2,326.00**	**2,324.00**	**33.03**	**76,759.00**	**2,918.06**	**223,987.70**
Calabacita	4.00	4.00	5.00	20.00	8,000.00	160.00
Chile Verde	10.00	10.00	4.50	45.00	22,222.22	1,000.00
Frijol	20.00	20.00	1.50	30.00	14,666.67	440.00
Maíz Grano	345.00	345.00	4.04	1,395.00	3,000.00	4,185.00
Melón	1,368.00	1,368.00	48.59	66,470.00	3,010.83	200,130.00
Pepino	37.00	37.00	20.27	750.00	2,933.33	2,200.00
Sandia	64.00	62.00	24.92	1,545.00	3,072.82	4,747.50
Sorgo Forrajero	192.00	192.00	23.75	4,560.00	800.00	3,648.00
Sorgo Grano	231.00	231.00	4.50	1,040.00	1,951.15	2,029.20
Jiitomate	28.00	28.00	13.14	368.00	6,260.87	2,304.00
Tomate Verde	27.00	27.00	19.85	536.00	5,865.67	3,144.00
Perennes	**2,893.50**	**2,780.00**	**10.79**	**29,992.20**	**1,691.73**	**50,738.65**
Caña De Azúcar	10.00	5.00	20.00	100.00	280.00	28.00
Ciruela	12.00	12.00	1.50	18.00	5,000.00	90.00
Coco Fruta	10.50	10.00	13.00	130.00	3,240.38	421.25
Guayaba	285.00	260.00	13.00	3,380.00	4,000.00	13,520.00
Limón	275.00	275.00	7.85	2,160.00	1,693.06	3,657.00
Mango	1,524.00	1,495.00	7.83	11,702.00	1,022.13	11,961.00
Nanche	21.00	18.00	1.01	18.20	10,769.23	196.00
Naranja	0.50	0.50	10.00	5.00	3,000.00	15.00
Papaya	44.00	43.00	29.53	1,270.00	3,511.81	4,460.00
Pastos Y Praderas	617.00	567.00	14.96	8,484.00	800.00	6,787.20
Pitaya	1.50	1.50	2.00	3.00	28,000.00	84.00
Plátano	93.00	93.00	29.27	2,722.00	3,497.13	9,519.20

LA PIEDAD, MICH. (TOTAL).

Superficie, producción y valor de las cosechas de las unidades de riego por DDR. Año agrícola 2006-2007

Cultivo	Superficie (ha)		Rend.	Producción	P.M.R	Valor de la cosecha
	Sembrada	Cosechada	(ton/ha)	(ton)	($/ton)	(Miles $)
GRAN TOTAL	**20,711.23**	**19,253.50**	**14.31**	**275,552.33**	**2,633.53**	**725,675.12**
Otoño-Invierno	**1,786.50**	**1,786.50**	**18.62**	**33,264.00**	**3,213.74**	**106,901.80**
Ajo	13.00	13.00	7.00	91.00	10,000.00	910.00
Avena Forrajera	400.00	400.00	19.99	7,995.00	797.56	6,376.50
Brócoli	8.00	8.00	18.00	144.00	3,200.00	460.80
Camote	16.00	16.00	25.00	400.00	2,000.00	800.00
Cebolla	5.00	5.00	28.80	144.00	3,833.33	552.00
Ebo (Janamargo O Veza)	685.00	685.00	13.62	9,330.00	916.40	8,550.00
Fresa	466.00	466.00	30.18	14,062.00	6,142.68	86,378.40
Frijol	29.00	29.00	1.00	29.00	4,000.00	116.00
Lenteja	90.00	90.00	1.30	117.00	3,000.00	351.00
Maíz Grano	57.00	57.00	9.00	513.00	2,200.00	1,128.60
Sandia	3.00	3.00	20.00	60.00	2,000.00	120.00
Jiitomate	4.50	4.50	30.00	135.00	3,500.00	472.50
Tomate Verde	10.00	10.00	24.40	244.00	2,811.48	686.00
Primavera-Verano	**17,979.73**	**17,188.00**	**13.23**	**227,349.33**	**2,675.69**	**608,316.02**
Brócoli	6.00	6.00	15.00	90.00	3,400.00	306.00
Calabacita	1.00	1.00	6.00	6.00	3,000.00	18.00
Camote	405.00	405.00	24.94	10,100.00	1,514.85	15,300.00
Cebolla	427.00	427.00	41.56	17,745.00	3,828.40	67,935.00
Chile Verde	1,770.00	1,770.00	38.73	68,550.00	3,050.69	209,125.00
Fresa	127.25	127.25	22.75	2,895.00	7,000.00	20,265.00
Frijol	1.50	1.50	0.90	1.35	4,000.00	5.40
Maíz Grano	12,996.98	12,205.25	3.58	43,731.98	2,183.45	95,486.62
Jiitomate	1,645.00	1,645.00	44.70	73,530.00	2,500.00	183,825.00
Tomate Verde	600.00	600.00	17.83	10,700.00	1,500.00	16,050.00
Perennes	**945.00**	**279.00**	**53.54**	**14,939.00**	**700.00**	**10,457.30**
Agave	666.00	0.00	0.00	0.00	0.00	0.00
Alfalfa Verde	279.00	279.00	53.54	14,939.00	700.00	10,457.30

LÁZARO CÁRDENAS, MICH. (TOTAL).

Superficie, producción y valor de las cosechas de las unidades de riego por DDR. Año agrícola 2006-2007.

Cultivo	Superficie (ha)		Rend.	Producción	P.M.R	Valor de la cosecha
	Sembrada	Cosechada	(ton/ha)	(ton)	($/ton)	(Miles $)
GRAN TOTAL	**318.50**	**317.50**	**11.94**	**3,789.77**	**1,975.54**	**7,486.86**
Otoño-Invierno	**137.00**	**137.00**	**7.00**	**958.40**	**2,324.87**	**2,228.16**
Calabacita	6.00	6.00	4.50	27.00	5,333.33	144.00
Chile Verde	5.00	5.00	4.40	22.00	6,704.55	147.50
Frijol	3.00	3.00	0.87	2.60	7,000.00	18.20
Maíz Grano	87.00	87.00	3.39	295.00	4,113.56	1,213.50
Sandia	10.00	10.00	7.80	78.00	2,746.15	214.20
Sorgo Forrajero	12.00	12.00	36.00	432.00	440.00	190.08
Sorgo Grano	4.00	4.00	2.70	10.80	2,100.00	22.68
Jiitomate	7.00	7.00	7.57	53.00	3,132.08	166.00
Tomate Verde	3.00	3.00	12.67	38.00	2,947.37	112.00
Perennes	**181.50**	**180.50**	**15.69**	**2,831.37**	**1,857.30**	**5,258.70**
Guayaba	8.00	8.00	3.62	29.00	10,895.86	315.98
Limón	18.00	18.00	6.39	115.00	5,148.70	592.10
Noni	3.00	2.00	18.18	36.37	30,238.11	1,099.76
Nopalitos	4.50	4.50	49.11	221.00	3,266.33	721.86
Coco Fruta	148.00	148.00	16.42	2,430.00	1,040.74	2,529.00

MORELIA, MICH. (TOTAL).

Superficie y valor de las cosechas de las unidades de riego por DDR. Año agrícola 2006-2007.

SUPERFICE SEMBRADA (ha)	SUPERFICE COSECHADA (ha)	VALOR DE LA COSECHA (Miles $)
17,264.84	16,123.79	447,661.07

MORELIA, MICH. (MANOJOS).

Superficie, producción y valor de las cosechas de las unidades de riego por DDR. Año agrícola 2006-2007

Cultivo	Superficie (ha)		Rend.	Producción	P.M.R	Valor de la cosecha
	Sembrada	Cosechada	(Manojos/ha)	(Manojos)	($/Manojo)	(Miles $)
GRAN TOTAL	40.00	40.00	5,099.50	203,980.00	11.64	2,373.50
Otoño-Invierno	3.00	3.00	10,500.00	31,500.00	6.00	189.00
Inmortal (Manojos)	3.00	3.00	10,500.00	31,500.00	6.00	189.00
Primavera-Verano	34.00	34.00	4,979.41	169,300.00	12.43	2,105.00
Flores (Manojos)	6.00	6.00	3,800.00	22,800.00	20.00	456.00
Zempoalxochitl (Manojos)	15.00	15.00	5,000.00	75,000.00	12.00	900.00
Inmortal (Manojos)	3.00	3.00	10,500.00	31,500.00	6.00	189.00
Nube (Manojos)	10.00	10.00	4,000.00	40,000.00	14.00	560.00
Perennes	3.00	3.00	1,060.00	3,180.00	25.00	79.50
Gypsophilia (Manojos)	3.00	3.00	1,060.00	3,180.00	25.00	79.50

MORELIA, MICH. (TONELADAS).

Superficie, producción y valor de las cosechas de las unidades de riego por DDR. Año agrícola 2006-2007.

Cultivo	Superficie (ha)		Rend.	Producción	P.M.R	Valor de la cosecha
	Sembrada	Cosechada	(ton/ha)	(ton)	($/ton)	(Miles $)
GRAN TOTAL	**17,218.84**	**16,077.79**	**10.35**	**166,445.86**	**2,672.03**	**444,747.57**
Otoño-Invierno	**1,186.00**	**1,186.00**	**13.76**	**16,324.50**	**3,570.04**	**58,279.07**
Zanahoria	30.00	30.00	29.00	870.00	3,000.00	2,610.00
Acelga	8.00	8.00	10.00	80.00	3,000.00	240.00
Alpiste	1.00	1.00	0.80	0.80	5,000.00	4.00
Betabel	7.00	7.00	27.00	189.00	2,900.00	548.10
Calabacita	43.00	43.00	21.93	943.00	4,266.38	4,023.20
Camote	7.00	7.00	16.00	112.00	4,000.00	448.00
Cebada Grano	10.00	10.00	5.00	50.00	2,300.00	115.00
Cebolla	60.00	60.00	26.52	1,591.00	7,719.67	12,282.00
Cilantro	13.00	13.00	10.00	130.00	3,400.00	442.00
Col (Repollo)	55.00	55.00	30.00	1,650.00	2,254.55	3,720.00
Coliflor	39.00	39.00	27.92	1,089.00	2,830.58	3,082.50
Chícharo	18.00	18.00	6.00	108.00	7,000.00	756.00
Ebo (Janamargo O Veza)	270.00	270.00	10.03	2,707.00	965.15	2,612.67
Ejote	12.00	12.00	5.00	60.00	7,000.00	420.00
Elote	32.00	32.00	10.38	332.00	1,500.00	498.00
Espinaca	7.00	7.00	1.00	7.00	3,000.00	21.00
Frijol	22.00	22.00	0.84	18.40	8,877.72	163.35
Garbanzo Grano	253.00	253.00	1.02	259.30	3,926.96	1,018.26
Haba	2.00	2.00	3.00	6.00	6,000.00	36.00
Lechuga	56.00	56.00	18.39	1,030.00	1,299.02	1,337.99
Maíz Grano	69.00	69.00	6.36	439.00	2,817.77	1,237.00
Pepino	15.00	15.00	36.00	540.00	3,200.00	1,728.00
Rábano	6.00	6.00	6.00	36.00	3,500.00	126.00
Jiitomate	115.00	115.00	31.09	3,575.00	4,867.13	17,400.00
Tomate Verde	36.00	36.00	13.94	502.00	6,792.83	3,410.00
Primavera-Verano	**14,408.84**	**13,445.79**	**10.27**	**138,065.36**	**2,348.40**	**324,233.14**
Brócoli	25.00	25.00	20.00	500.00	3,500.00	1,750.00
Calabacita	67.00	67.00	20.78	1,392.00	5,360.56	7,461.90
Camote	28.00	28.00	13.43	376.00	4,500.00	1,692.00
Cebolla	145.00	145.00	20.52	2,976.00	4,604.84	13,704.00
Cilantro	18.00	18.00	4.00	72.00	4,500.00	324.00
Col (Repollo)	17.00	17.00	34.00	578.00	2,000.00	1,156.00
Coliflor	26.00	26.00	31.15	810.00	4,000.00	3,240.00
Chícharo	10.00	10.00	7.00	70.00	5,800.00	406.00
Chile Seco	108.00	108.00	0.81	88.00	49,318.18	4,340.00
Ejote	10.00	10.00	7.00	70.00	6,000.00	420.00
Elote	175.00	175.00	12.00	2,100.00	2,250.00	4,725.00
Garbanzo Grano	47.00	47.00	1.00	47.00	3,800.00	178.60
Jícama	25.00	25.00	32.40	810.00	3,790.12	3,070.00
Lechuga	41.00	41.00	28.00	1,148.00	3,500.00	4,018.00
Maíz Grano	9,919.00	9,048.95	10.45	94,588.74	2,118.52	200,388.01
Zanahoria	75.00	75.00	28.00	2,100.00	3,000.00	6,300.00

MORELIA, MICH. (TONELADAS).

Superficie, producción y valor de las cosechas de las unidades de riego por DDR. Año agrícola 2006-2007

Cultivo	Superficie (ha)		Rend.	Producción	P.M.R	Valor de la cosecha
	Sembrada	Cosechada	(ton/ha)	(ton)	($/ton)	(Miles $)
Jiitomate	15.00	15.00	25.47	382.00	6,162.30	2,354.00
Tomate Verde	76.00	76.00	11.08	842.00	5,334.92	4,492.00
Melón	1.00	1.00	30.00	30.00	3,600.00	108.00
Pepino	23.00	23.00	31.74	730.00	2,697.26	1,969.00
Sandia	1.00	1.00	50.00	50.00	3,500.00	175.00
Sorgo Grano	3,556.84	3,463.84	8.17	28,305.62	2,189.02	61,961.63
Perennes	1,624.00	1,446.00	8.34	12,056.00	5,162.19	62,235.36
Durazno	176.00	176.00	6.32	1,112.00	6,509.44	7,238.50
Fresa	8.00	0.00	0.00	0.00	0.00	0.00
Guayaba	179.00	179.00	8.00	1,432.00	4,490.22	6,430.00
Lima	12.00	12.00	5.00	60.00	2,500.00	150.00
Manzana	24.00	24.00	8.00	192.00	6,000.00	1,152.00
Nopalitos	2.00	2.00	6.00	12.00	3,600.00	43.20
Pastos Y Praderas	56.00	56.00	55.89	3,130.00	406.28	1,271.66
Zarzamora	6.00	6.00	12.00	72.00	14,800.00	1,065.60
Aguacate	1,111.00	941.00	5.36	5,046.00	8,498.69	42,884.40
Caña De Azúcar	50.00	50.00	20.00	1,000.00	2,000.00	2,000.00

MORELIA, MICH. (GRUESAS).

Superficie, producción y valor de las cosechas de las unidades de riego por DDR. Año agrícola 2006-2007.

Cultivo	Superficie (ha)		Rend.	Producción	P.M.R	Valor de la cosecha
	Sembrada	Cosechada	(Gruesas/ha)	(Gruesas)	($/Gruesa)	(Miles $)
GRAN TOTAL	**6.00**	**6.00**	**4,500.00**	**27,000.00**	**20.00**	**540.00**
Otoño-Invierno	**6.00**	**6.00**	**4,500.00**	**27,000.00**	**20.00**	**540.00**
Flores (Gruesa)	6.00	6.00	4,500.00	27,000.00	20.00	540.00

PÁTZCUARO, MICH. (TOTAL).

Superficie, producción y valor de las cosechas de las unidades de riego por DDR. Año agrícola 2006-2007

Cultivo	Superficie (ha)		Rend.	Producción	P.M.R	Valor de la cosecha
	Sembrada	Cosechada	(ton/ha)	(ton)	($/ton)	(Miles $)
GRAN TOTAL	**23,329.70**	**22,074.70**	**30.86**	**681,115.10**	**2,605.61**	**1,774,721.10**
Otoño-Invierno	**1,188.00**	**1,188.00**	**6.41**	**7,620.60**	**2,706.68**	**20,626.50**
Acelga	6.00	6.00	7.50	45.00	6,000.00	270.00
Avena Forrajera	92.00	92.00	9.87	908.00	900.00	817.20
Brócoli	5.00	5.00	20.00	100.00	5,500.00	550.00
Calabacita	20.00	20.00	11.25	225.00	2,500.00	562.50
Col (Repollo)	4.00	4.00	15.00	60.00	1,000.00	60.00
Chícharo	16.00	16.00	6.00	96.00	5,500.00	528.00
Ebo (Janamargo O Veza)	95.00	95.00	14.05	1,335.00	900.00	1,201.50
Elote	39.00	39.00	12.00	468.00	1,700.00	795.60
Frijol	257.00	257.00	0.81	208.40	7,740.88	1,613.20
Haba	6.00	6.00	2.70	16.20	4,500.00	72.90
Jícama	11.00	11.00	21.82	240.00	3,833.33	920.00
Maíz Grano	401.00	401.00	3.27	1,310.00	2,181.37	2,857.60
Pepino	11.00	11.00	12.00	132.00	2,500.00	330.00
Sandia	12.00	12.00	10.83	130.00	4,730.77	615.00
Sorgo Forrajero	29.00	29.00	10.00	290.00	600.00	174.00
Sorgo Grano	16.00	16.00	4.00	64.00	2,500.00	160.00
Jiitomate	136.00	136.00	12.54	1,705.00	4,407.62	7,515.00
Tomate Verde	32.00	32.00	9.00	288.00	5,500.00	1,584.00
Primavera-Verano	**332.00**	**332.00**	**4.86**	**1,615.00**	**2,882.23**	**4,654.80**
Avena Forrajera	18.00	18.00	15.00	270.00	1,300.00	351.00
Chile Verde	14.00	14.00	11.00	154.00	12,000.00	1,848.00
Frijol	10.00	10.00	0.90	9.00	12,000.00	108.00
Maíz Grano	258.00	258.00	3.09	798.00	2,605.26	2,079.00
Sorgo Forrajero	32.00	32.00	12.00	384.00	700.00	268.80
Perennes	**21,809.70**	**20,554.70**	**32.69**	**671,879.50**	**2,603.80**	**1,749,439.80**
Aguacate	14,835.00	13,725.00	10.72	147,184.00	10,034.00	1,476,844.00
Alfalfa Verde	20.00	20.00	38.00	760.00	900.00	684.00
Caña De Azúcar	5,297.00	5,297.00	96.56	511,500.00	392.18	200,599.05
Ciruela	5.00	5.00	9.00	45.00	9,500.00	427.50
Chile Verde	45.00	45.00	6.00	270.00	18,000.00	4,860.00
Chirimoya	8.00	8.00	7.00	56.00	8,000.00	448.00
Durazno	437.00	437.00	6.77	2,957.00	5,130.88	15,172.00
Guayaba	426.00	389.00	8.15	3,172.00	2,555.64	8,106.50
Limón	179.00	106.00	7.16	758.50	2,978.91	2,259.50
Mango	210.00	210.00	9.00	1,890.00	2,500.00	4,725.00
Manzana	5.00	5.00	7.00	35.00	7,500.00	262.50
Naranja	21.00	16.00	9.00	144.00	3,500.00	504.00
Nopalitos	1.00	1.00	37.00	37.00	2,500.00	92.50
Pastos Y Praderas	45.00	45.00	17.44	785.00	875.48	687.25
Zarzamora	255.70	245.70	9.30	2,286.00	14,771.65	33,768.00
Litchi	20.00	0.00	0.00	0.00	0.00	0.00

SAHUAYO, MICH. (TOTAL).

Superficie, producción y valor de las cosechas de las unidades de riego por DDR. Año agrícola 2006-2007.

Cultivo	Superficie (ha)		Rend.	Producción	P.M.R	Valor de la cosecha
	Sembrada	Cosechada	(ton/ha)	(ton)	($/ton)	(Miles $)
GRAN TOTAL	**13,473.01**	**13,451.01**	**10.82**	**145,575.60**	**1,634.05**	**237,877.87**
Otoño-Invierno	**5,269.27**	**5,269.27**	**6.77**	**35,682.99**	**1,706.82**	**60,904.41**
Avena Forrajera	75.02	75.02	24.99	1,874.86	370.00	693.70
Betabel	1.00	1.00	9.85	9.85	2,500.51	24.63
Calabacita	63.00	63.00	14.98	943.45	2,750.00	2,594.49
Camote	19.50	19.50	23.94	466.74	1,800.00	840.13
Cártamo	2,611.45	2,611.45	1.93	5,030.56	2,272.85	11,433.73
Cebada Forrajera	2.50	2.50	39.95	99.88	500.00	49.94
Cebada Grano	910.00	910.00	4.98	4,529.65	1,700.00	7,700.40
Cebolla	143.00	143.00	77.65	11,103.34	918.57	10,199.25
Cebollín	23.00	23.00	11.97	275.30	8,000.00	2,202.40
Cilantro	24.30	24.30	17.98	436.93	3,000.00	1,310.79
Col (Repollo)	11.50	11.50	49.96	574.54	1,099.99	631.99
Chayote	3.00	3.00	21.00	63.00	4,700.00	296.10
Chícharo	59.00	59.00	3.79	223.42	3,000.00	670.26
Ejote	5.00	5.00	18.50	92.50	2,600.00	240.50
Elote	53.00	53.00	30.03	1,591.80	1,088.57	1,732.78
Fresa	26.00	26.00	20.13	523.50	5,000.00	2,617.50
Frijol	74.00	74.00	2.23	164.66	11,251.85	1,852.73
Garbanzo Forrajero	920.00	920.00	1.98	1,823.15	2,000.00	3,646.30
Lechuga	26.50	26.50	14.95	396.13	1,399.99	554.58
Melón	8.00	8.00	24.97	199.76	1,899.98	379.54
Pepino	37.00	37.00	17.96	664.44	1,599.99	1,063.10
Sandia	15.50	15.50	30.00	465.06	1,500.00	697.59
Jiitomate	71.00	71.00	30.02	2,131.41	2,600.00	5,541.67
Tomate Verde	61.00	61.00	19.99	1,219.69	2,200.00	2,683.32
Zanahoria	26.00	26.00	29.98	779.37	1,600.00	1,246.99
Primavera-Verano	**7,754.12**	**7,732.12**	**10.43**	**80,668.96**	**2,020.09**	**162,958.74**
Calabacita	58.50	58.50	14.99	876.79	4,000.00	3,507.16
Calabaza	15.50	15.50	21.59	334.70	1,000.00	334.70
Camote	80.05	80.05	23.96	1,917.68	1,500.00	2,876.52
Cebada Forrajera	450.00	450.00	39.99	17,995.50	750.00	13,496.63
Cebolla	998.50	976.50	40.33	39,385.34	2,165.78	85,300.03
Zanahoria	64.00	64.00	19.98	1,278.58	1,500.00	1,917.87
Pepino	114.50	114.50	14.97	1,714.50	3,000.00	5,143.50
Sorgo Grano	1,041.00	1,041.00	1.87	1,946.30	1,102.30	2,145.40
Jiitomate	190.00	190.00	29.35	5,576.69	3,693.66	20,598.42
Tomate Verde	143.00	143.00	19.81	2,832.65	2,500.00	7,081.63
Cilantro	54.57	54.57	11.86	646.93	1,200.01	776.32
Col (Repollo)	52.50	52.50	42.23	2,216.99	1,846.76	4,094.25
Chile Verde	76.05	76.05	11.83	899.37	6,217.42	5,591.76
Ejote	20.50	20.50	9.98	204.59	2,799.99	572.85
Elote	3.00	3.00	25.00	75.00	2,800.00	210.00
Frijol	155.45	155.45	2.02	313.94	11,104.03	3,486.00

SAHUAYO, MICH. (TOTAL).

Superficie, producción y valor de las cosechas de las unidades de riego por DDR. Año agrícola 2006-2007

Cultivo	Superficie (ha)		Rend.	Producción	P.M.R	Valor de la cosecha
	Sembrada	Cosechada	(ton/ha)	(ton)	($/ton)	(Miles $)
Lechuga	22.00	22.00	14.97	329.38	3,500.00	1,152.83
Maíz Grano	4,215.00	4,215.00	0.50	2,124.03	2,200.00	4,672.87
Perennes	449.62	449.62	65.00	29,223.65	479.57	14,014.72
Pastos Y Praderas	214.53	214.53	59.98	12,867.79	500.00	6,433.90
Zarzamora	8.00	8.00	8.09	64.72	5,000.00	323.60
Alfalfa Verde	169.46	169.46	84.12	14,254.42	422.02	6,015.69
Caña De Azúcar	19.50	19.50	93.39	1,821.15	277.17	504.77
Guayaba	0.63	0.63	9.98	6.29	2,300.48	14.47
Limón	30.26	30.26	4.98	150.79	3,749.98	565.46
Mango	4.37	4.37	6.99	30.55	3,499.84	106.92
Manzana	0.50	0.50	8.00	4.00	3,500.00	14.00
Naranja	2.37	2.37	10.10	23.94	1,500.00	35.91

URUAPAN, MICH. (TOTAL).

Superficie y valor de las cosechas de las unidades de riego por DDR. Año agrícola 2006-2007.

SUPERFICE SEMBRADA (ha)	SUPERFICE COSECHADA (ha)	VALOR DE LA COSECHA (Miles $)
30,921.00	30,023.00	3,539,355.65

URUAPAN, MICH. (GRUESAS).

Superficie, producción y valor de las cosechas de las unidades de riego por DDR. Año agrícola 2006-2007.

Cultivo	Superficie (ha)		Rend.	Producción	P.M.R	Valor de la cosecha
	Sembrada	Cosechada	(Gruesas/ha)	(Gruesas)	($/Gruesa)	(Miles $)
GRAN TOTAL	108.00	108.00	454.17	49,050.00	108.49	5,321.25
Perennes	108.00	108.00	454.17	49,050.00	108.49	5,321.25
Ave Del Paraíso (Gruesa)	108.00	108.00	454.17	49,050.00	108.49	5,321.25

URUAPAN, MICH. (TONELADAS).

Superficie, producción y valor de las cosechas de las unidades de riego por DDR. Año agrícola 2006-2007

Cultivo	Superficie (ha)		Rend.	Producción	P.M.R	Valor de la cosecha
	Sembrada	Cosechada	(ton/ha)	(ton)	($/ton)	(Miles $)
GRAN TOTAL	**30,813.00**	**29,915.00**	**18.68**	**558,923.94**	**6,322.93**	**3,534,034.40**
Otoño-Invierno	**441.00**	**441.00**	**5.29**	**2,335.00**	**2,932.27**	**6,846.85**
Arroz	8.00	8.00	3.50	28.00	2,650.00	74.20
Avena Forrajera	15.00	15.00	13.40	201.00	702.24	141.15
Calabacita	19.00	19.00	14.47	275.00	2,980.00	819.50
Chile Verde	24.00	24.00	5.73	137.50	8,000.00	1,100.00
Frijol	16.00	16.00	1.50	24.00	7,687.50	184.50
Maíz Grano	290.00	290.00	2.35	682.00	2,470.67	1,685.00
Sorgo Forrajero	15.00	15.00	22.00	330.00	427.27	141.00
Jiitomate	39.00	39.00	13.49	526.00	4,239.54	2,230.00
Tomate Verde	12.00	12.00	10.46	125.50	3,661.35	459.50
Trigo Grano	3.00	3.00	2.00	6.00	2,000.00	12.00
Primavera-Verano	**220.00**	**208.00**	**2.50**	**520.00**	**2,500.00**	**1,300.00**
Maíz Grano	220.00	208.00	2.50	520.00	2,500.00	1,300.00
Perennes	**30,152.00**	**29,266.00**	**19.00**	**556,068.94**	**6,340.74**	**3,525,887.55**
Aguacate	23,089.00	22,316.00	12.24	273,207.14	12,327.43	3,367,941.63
Café	14.00	14.00	3.00	42.00	2,000.00	84.00
Caña De Azúcar	2,970.00	2,970.00	80.85	240,120.00	347.78	83,509.95
Durazno	518.00	458.00	5.27	2,413.50	7,037.83	16,985.81
Frutales Varios	32.00	32.00	13.00	416.00	2,000.00	832.00
Guanábana	6.00	6.00	4.00	24.00	5,000.00	120.00
Guayaba	655.00	633.00	5.48	3,471.00	3,562.81	12,366.50
Limón	4.00	4.00	8.70	34.80	1,700.00	59.16
Litchi	34.00	16.00	7.00	112.00	14,000.00	1,568.00
Macadamia	42.00	42.00	2.36	99.00	15,823.23	1,566.50
Mamey	17.00	8.00	8.00	64.00	6,000.00	384.00
Mandarina	6.00	3.00	10.00	30.00	3,800.00	114.00
Mango	642.00	642.00	4.35	2,792.50	1,204.66	3,364.00
Nanche	27.00	27.00	3.52	95.00	4,578.95	435.00
Naranja	59.00	59.00	8.15	481.00	2,861.75	1,376.50
Nopalitos	243.00	243.00	24.54	5,964.00	1,154.93	6,888.00
Pastos Y Praderas	1,425.00	1,425.00	15.00	21,375.00	300.00	6,412.50
Plátano	70.00	70.00	17.00	1,190.00	1,000.00	1,190.00
Zarzamora	298.00	298.00	13.89	4,138.00	5,000.00	20,690.00
Agave	1.00	0.00	0.00	0.00	0.00	0.00

ZAMORA, MICH. (TOTAL).

Superficie y valor de las cosechas de las unidades de riego por DDR. Año agrícola 2006-2007.

SUPERFICE SEMBRADA (ha)	SUPERFICE COSECHADA (ha)	VALOR DE LA COSECHA (Miles $)
32,388.03	29,763.47	2,681,754.63

ZAMORA, MICH. (PLANTAS).

Superficie, producción y valor de las cosechas de las unidades de riego por DDR. Año agrícola 2006-2007.

Cultivo	Superficie (ha)		Rend.	Producción	P.M.R	Valor de la cosecha
	Sembrada	Cosechada	(Plantas/ha)	(Plantas)	($/Planta)	(Miles $)
GRAN TOTAL	306.00	306.00	502,532.68	153,775,000.00	0.36	54,980.50
Primavera-Verano	306.00	306.00	502,532.68	153,775,000.00	0.36	54,980.50
Fresa (Planta)	306.00	306.00	502,532.68	153,775,000.00	0.36	54,980.50

ZAMORA, MICH. (TONELADAS).

Superficie, producción y valor de las cosechas de las unidades de riego por DDR. Año agrícola 2006-2007

Cultivo	Superficie (ha)		Rend.	Producción	P.M.R	Valor de la cosecha
	Sembrada	Cosechada	(ton/ha)	(ton)	($/ton)	(Miles $)
GRAN TOTAL	**32,082.03**	**29,457.47**	**35.17**	**1,035,899.10**	**2,535.74**	**2,626,774.13**
Otoño-Invierno	**7,166.58**	**7,166.58**	**24.06**	**172,397.41**	**3,314.75**	**571,453.78**
Avena Forrajera	220.00	220.00	24.43	5,375.00	551.19	2,962.66
Brócoli	669.00	669.00	21.96	14,689.00	2,595.85	38,130.50
Calabacita	158.00	158.00	25.87	4,088.00	2,578.86	10,542.40
Cebolla	386.95	386.95	44.62	17,263.85	2,654.91	45,833.99
Col (Repollo)	182.00	182.00	60.96	11,095.00	730.02	8,099.60
Coliflor	30.00	30.00	43.00	1,290.00	1,500.00	1,935.00
Chile Verde	20.00	20.00	30.00	600.00	2,900.00	1,740.00
Ebo (Janamargo O Veza)	478.00	478.00	16.73	7,996.00	420.71	3,364.00
Elote	651.00	651.00	16.44	10,703.00	1,050.34	11,241.74
Fresa	1,905.00	1,905.00	32.27	61,468.40	6,024.23	370,299.77
Garbanzo Grano	76.39	76.39	1.09	83.48	3,662.79	305.77
Lechuga	135.00	135.00	38.83	5,242.00	1,388.84	7,280.30
Pepino	208.00	208.00	28.35	5,897.50	1,459.57	8,607.80
Jiitomate	220.40	220.40	72.81	16,047.10	1,978.08	31,742.45
Tomate Verde	52.00	52.00	24.00	1,248.00	2,900.00	3,619.20
Trigo Grano	1,774.84	1,774.84	5.25	9,311.08	2,765.37	25,748.60
Primavera-Verano	**7,332.15**	**7,332.15**	**23.77**	**174,253.09**	**2,121.47**	**369,673.52**
Avena Forrajera	60.00	60.00	24.50	1,470.00	436.94	642.30
Brócoli	215.00	215.00	20.05	4,310.00	2,650.00	11,421.50
Calabacita	290.00	290.00	25.69	7,450.00	1,293.93	9,639.80
Cebolla	588.00	588.00	42.14	24,780.28	1,324.63	32,824.66
Col (Repollo)	277.00	277.00	60.67	16,806.00	794.06	13,345.04
Coliflor	75.00	75.00	37.60	2,820.00	1,618.09	4,563.00
Chile Verde	253.00	253.00	22.68	5,737.00	2,767.69	15,878.22
Elote	604.00	604.00	16.00	9,662.00	1,098.55	10,614.20
Frijol	256.00	256.00	1.28	328.30	5,847.82	1,919.84
Lechuga	200.00	200.00	36.70	7,340.00	1,497.41	10,991.00
Maíz Grano	1,145.70	1,145.70	8.65	9,905.40	2,524.77	25,008.86
Pepino	347.00	347.00	25.35	8,797.00	1,758.95	15,473.50
Sorgo Grano	1,894.80	1,894.80	10.29	19,489.95	2,100.00	40,928.89
Jiitomate	827.65	827.65	59.08	48,898.16	3,315.01	162,098.13
Tomate Verde	299.00	299.00	21.60	6,459.00	2,217.77	14,324.58
Perennes	**17,583.30**	**14,958.74**	**46.08**	**689,248.60**	**2,445.63**	**1,685,646.83**
Zarzamora	2,419.00	2,419.00	14.45	34,960.40	22,613.27	790,569.10
Limón	8.00	8.00	5.50	44.00	2,836.36	124.80
Naranja	7.50	7.50	11.00	82.50	1,500.00	123.75
Olleto	708.00	708.00	81.39	57,625.00	384.63	22,164.47
Trébol	11.00	11.00	34.00	374.00	440.00	164.56
Agave	58.50	0.00	0.00	0.00	0.00	0.00
Aguacate	4,160.00	4,035.00	13.21	53,308.05	10,349.08	551,689.28
Alfalfa Verde	151.30	151.30	66.95	10,130.00	501.56	5,080.78
Caña De Azúcar	8,806.00	6,369.94	82.01	522,377.55	416.18	217,405.50

ZAMORA, MICH. (TONELADAS).

Superficie, producción y valor de las cosechas de las unidades de riego por DDR. Año agrícola 2006-2007.

Cultivo	Superficie (ha)		Rend.	Producción	P.M.R	Valor de la cosecha
	Sembrada	Cosechada	(ton/ha)	(ton)	($/ton)	(Miles $)
Ciruela	52.00	52.00	5.87	305.00	6,000.00	1,830.00
Durazno	757.00	752.00	7.81	5,874.30	4,248.31	24,955.83
Frambuesa	236.00	236.00	11.22	2,646.80	25,330.27	67,044.16
Guayaba	182.00	182.00	7.35	1,338.00	3,033.86	4,059.30
Lima	27.00	27.00	6.78	183.00	2,378.69	435.30

ZITÁCUARO, MICH. (TOTAL).

Superficie y valor de las cosechas de las unidades de riego por DDR. Año agrícola 2006-2007.

SUPERFICE SEMBRADA (ha)	SUPERFICE COSECHADA (ha)	VALOR DE LA COSECHA (Miles $)
28,806.75	26,106.25	1,051,515.82

ZITÁCUARO, MICH. (GRUESAS).

Superficie, producción y valor de las cosechas de las unidades de riego por DDR. Año agrícola 2006-2007

Cultivo	Superficie (ha)		Rend.	Producción	P.M.R	Valor de la cosecha
	Sembrada	Cosechada	(Gruesas/ha)	(Gruesas)	($/Gruesa)	(Miles $)
GRAN TOTAL	320.25	320.25	1,069.29	342,440.00	130.08	44,544.80
Otoño-Invierno	143.25	143.25	792.60	113,540.00	98.94	11,234.00
Gladiola (Gruesa)	143.25	143.25	792.60	113,540.00	98.94	11,234.00
Primavera-Verano	165.00	165.00	780.00	128,700.00	100.00	12,870.00
Gladiola (Gruesa)	165.00	165.00	780.00	128,700.00	100.00	12,870.00
Perennes	12.00	12.00	8,350.00	100,200.00	204.00	20,440.80
Rosa (Gruesa)	12.00	12.00	8,350.00	100,200.00	204.00	20,440.80

ZITÁCUARO, MICH. (TONELADAS).

Superficie, producción y valor de las cosechas de las unidades de riego por DDR. Año agrícola 2006-2007.

Cultivo	Superficie (ha)		Rend.	Producción	P.M.R	Valor de la cosecha
	Sembrada	Cosechada	(ton/ha)	(ton)	($/ton)	(Miles $)
GRAN TOTAL	**28,436.50**	**25,736.00**	**9.01**	**231,773.19**	**4,182.84**	**969,471.02**
Otoño-Invierno	**2,792.00**	**2,780.00**	**15.06**	**41,856.50**	**3,685.71**	**154,270.88**
Acelga	9.00	9.00	7.00	63.00	2,000.00	126.00
Avena Forrajera	476.00	476.00	19.24	9,159.72	1,463.18	13,402.30
Betabel	5.00	5.00	10.00	50.00	1,500.00	75.00
Brócoli	26.50	26.50	18.00	477.00	2,500.00	1,192.50
Calabacita	100.00	100.00	19.86	1,986.43	2,987.61	5,934.68
Cebada Grano	8.00	8.00	3.00	24.00	1,950.00	46.80
Cebolla	13.50	13.50	17.02	229.78	17,542.61	4,030.94
Cilantro	41.00	41.00	17.50	717.50	3,000.00	2,152.50
Col (Repollo)	5.00	5.00	0.90	4.50	40,024.44	180.11
Coliflor	33.00	33.00	18.00	594.00	2,500.00	1,485.00
Ebo (Janamargo O Veza)	60.50	60.50	18.35	1,110.00	900.00	999.00
Fresa	492.50	486.50	18.38	8,940.40	6,970.00	62,314.60
Frijol	42.00	42.00	1.33	55.80	6,049.46	337.56
Garbanzo Grano	3.50	3.50	5.00	17.50	4,000.00	70.00
Haba	66.50	66.50	15.29	1,016.57	5,436.15	5,526.23
Lechuga	44.50	44.50	20.00	890.00	1,000.00	890.00
Lenteja	4.00	4.00	2.00	8.00	8,000.00	64.00
Maíz Grano	363.00	363.00	5.70	2,069.00	2,738.79	5,666.55
Nabo	5.00	5.00	12.00	60.00	2,500.00	150.00
Pastos Y Praderas	31.00	31.00	36.13	1,120.00	846.43	948.00
Pepino	82.00	82.00	23.56	1,931.64	1,219.00	2,354.66
Rábano	8.00	8.00	6.00	48.00	2,500.00	120.00
Sorgo Grano	47.00	47.00	5.63	264.50	2,725.90	721.00
Jiitomate	102.00	102.00	20.62	2,103.53	4,725.79	9,940.84
Tomate Verde	395.50	395.50	17.92	7,086.88	4,057.40	28,754.28
Trigo Grano	308.00	308.00	5.30	1,632.75	3,677.43	6,004.33
Zanahoria	14.00	14.00	14.00	196.00	4,000.00	784.00
Zempoalxochitl	6.00	0.00	0.00	0.00	0.00	0.00
Primavera-Verano	**18,705.00**	**16,365.00**	**6.47**	**105,811.59**	**2,275.04**	**240,725.93**
Zanahoria	20.00	20.00	11.00	220.00	3,500.00	770.00
Pastos Y Praderas	110.00	110.00	40.45	4,450.00	891.01	3,965.00
Pepino	244.00	244.00	17.98	4,388.00	1,820.35	7,987.70
Rábano	5.00	5.00	8.00	40.00	3,500.00	140.00
Sorgo Forrajero	5.00	5.00	20.00	100.00	900.00	90.00
Sorgo Grano	179.00	179.00	6.14	1,099.17	2,060.22	2,264.53
Jiitomate	115.00	115.00	17.13	1,970.47	3,966.81	7,816.48
Tomate Verde	176.00	176.00	9.77	1,719.52	5,942.19	10,217.72
Yuca Alimenticia	55.00	55.00	30.00	1,650.00	1,800.00	2,970.00
Avena Forrajera	541.00	541.00	20.39	11,032.38	1,029.99	11,363.20
Betabel	5.00	5.00	12.00	60.00	3,000.00	180.00
Brócoli	25.00	25.00	20.00	500.00	4,000.00	2,000.00
Calabacita	168.00	168.00	17.32	2,910.44	3,201.23	9,316.98

ZITÁCUARO, MICH. (TONELADAS).

Superficie, producción y valor de las cosechas de las unidades de riego por DDR. Año agrícola 2006-2007

Cultivo	Superficie (ha)		Rend.	Producción	P.M.R	Valor de la cosecha
	Sembrada	Cosechada	(ton/ha)	(ton)	($/ton)	(Miles $)
Camote	8.00	8.00	18.00	144.00	4,000.00	576.00
Cebada Forrajera	20.00	20.00	18.00	360.00	900.00	324.00
Cilantro	25.00	23.00	10.00	230.00	4,000.00	920.00
Coliflor	60.00	60.00	20.00	1,200.00	3,500.00	4,200.00
Chayote	219.00	219.00	75.00	16,425.00	2,089.04	34,312.50
Fresa	129.00	129.00	9.35	1,206.00	6,455.22	7,785.00
Frijol	204.00	144.00	1.39	200.17	7,632.66	1,527.83
Garbanzo Grano	8.00	8.00	1.00	8.00	4,000.00	32.00
Haba	25.00	25.00	6.00	150.00	2,000.00	300.00
Jícama	15.00	15.00	20.00	300.00	2,200.00	660.00
Lechuga	35.00	33.00	15.00	495.00	4,000.00	1,980.00
Maíz Grano	16,309.00	14,033.00	3.92	54,953.44	2,347.93	129,026.99
Perennes	6,939.50	6,591.00	12.76	84,105.10	6,830.43	574,474.21
Plátano	16.00	16.00	30.00	480.00	1,800.00	864.00
Trébol	14.50	14.50	35.00	507.50	700.00	355.25
Zapote	8.00	8.00	4.50	36.00	3,000.00	108.00
Zarzamora	77.25	69.25	12.25	848.00	8,069.58	6,843.00
Agave	63.50	0.00	0.00	0.00	0.00	0.00
Aguacate	706.50	492.50	7.08	3,486.72	6,208.53	21,647.39
Alfalfa Verde	56.50	56.50	41.47	2,343.29	1,482.96	3,475.00
Caña De Azúcar	40.00	40.00	40.00	1,600.00	3,000.00	4,800.00
Ciruela	135.00	135.00	13.00	1,755.00	6,500.00	11,407.50
Durazno	465.25	428.25	9.06	3,878.32	6,210.56	24,086.55
Frambuesa	2.00	2.00	0.80	1.60	3,300.00	5.28
Granada	20.00	20.00	8.00	160.00	5,000.00	800.00
Guayaba	5,197.00	5,197.00	12.98	67,480.87	7,314.32	493,576.53
Litchi	10.00	0.00	0.00	0.00	0.00	0.00
Macadamia	1.00	1.00	4.00	4.00	3,500.00	14.00
Mamey	24.00	14.00	15.00	210.00	5,200.00	1,092.00
Mango	46.00	46.00	7.80	358.80	5,450.00	1,955.46
Manzana	6.50	6.50	14.23	92.50	3,821.62	353.50
Nopalitos	12.00	6.00	75.00	450.00	1,541.67	693.75
Pera	30.50	30.50	10.90	332.50	6,006.02	1,997.00
Perón	8.00	8.00	10.00	80.00	5,000.00	400.00

ZITÁCUARO, MICH. (PLANTAS).

Superficie, producción y valor de las cosechas de las unidades de riego por DDR. Año agrícola 2006-2007.

Cultivo	Superficie (ha)		Rend.	Producción	P.M.R	Valor de la cosecha
	Sembrada	Cosechada	(Plantas/ha)	(Plantas)	($/Planta)	(Miles $)
GRAN TOTAL	**50.00**	**50.00**	**50,000.00**	**2,500,000.00**	**15.00**	**37,500.00**
Primavera-Verano	**50.00**	**50.00**	**50,000.00**	**2,500,000.00**	**15.00**	**37,500.00**
Noche Buena (Plantas)	50.00	50.00	50,000.00	2,500,000.00	15.00	37,500.00

DISTRITOS DE DESARROLLO RURAL DE MORELOS

ZACATEPEC-GALEANA, MOR. (TOTAL).

Superficie y valor de las cosechas de las unidades de riego por DDR. Año agrícola 2006-2007.

SUPERFICE SEMBRADA (ha)	SUPERFICE COSECHADA (ha)	VALOR DE LA COSECHA (Miles $)
23,506.64	23,430.94	1,369,363.78

ZACATEPEC-GALEANA, MOR. (PLANTAS).

Superficie, producción y valor de las cosechas de las unidades de riego por DDR. Año agrícola 2006-2007.

Cultivo	Superficie (ha)		Rend.	Producción	P.M.R	Valor de la cosecha
	Sembrada	Cosechada	(Plantas/ha)	(Plantas)	($/Planta)	(Miles $)
GRAN TOTAL	68.80	68.80	62,510.17	4,300,700.00	15.72	67,591.75
Primavera-Verano	68.80	68.80	62,510.17	4,300,700.00	15.72	67,591.75
Noche Buena (Plantas)	68.80	68.80	62,510.17	4,300,700.00	15.72	67,591.75

ZACATEPEC-GALEANA, MOR. (TONELADAS).

Superficie, producción y valor de las cosechas de las unidades de riego por DDR. Año agrícola 2006-2007

Cultivo	Superficie (ha)		Rend.	Producción	P.M.R	Valor de la cosecha
	Sembrada	Cosechada	(ton/ha)	(ton)	($/ton)	(Miles $)
GRAN TOTAL	**21,868.94**	**21,796.24**	**15.09**	**328,957.87**	**3,391.91**	**1,115,796.72**
Otoño-Invierno	**9,182.95**	**9,174.95**	**14.90**	**136,744.26**	**3,501.64**	**478,829.32**
Albahaca	21.70	21.70	6.86	148.80	4,501.48	669.82
Amaranto	6.00	6.00	2.00	12.00	5,000.00	60.00
Berenjena	6.00	6.00	14.00	84.00	5,000.00	420.00
Cacahuate	74.00	74.00	1.83	135.60	8,493.81	1,151.76
Calabacita	700.60	697.60	18.11	12,632.20	6,844.77	86,464.48
Camote	10.00	10.00	10.00	100.00	4,820.00	482.00
Cebolla	1,042.50	1,042.50	29.79	31,056.00	2,418.11	75,096.95
Cilantro	31.00	31.00	9.90	307.00	2,111.40	648.20
Chícharo	6.00	6.00	7.00	42.00	6,000.00	252.00
Chilacayote	20.00	20.00	12.00	240.00	3,200.00	768.00
Chile Verde	16.51	16.51	3.77	62.22	5,819.67	362.10
Ejote	1,250.50	1,250.50	11.59	14,497.50	7,413.31	107,474.40
Elote	3,290.00	3,290.00	12.78	42,044.00	1,511.90	63,566.20
Especias Y Medicinales	4.50	4.50	5.00	22.50	6,000.00	135.00
Fresa	8.00	8.00	14.00	112.00	6,000.00	672.00
Frijol	590.70	588.70	1.92	1,128.85	12,382.36	13,977.83
Girasol	2.00	2.00	2.40	4.80	8,200.00	39.36
Jícama	27.00	27.00	34.44	930.00	4,382.26	4,075.50
Maíz Grano	496.90	496.90	4.84	2,407.19	4,672.46	11,247.51
Okra (Angu O Gombo)	237.00	237.00	11.86	2,810.00	3,648.11	10,251.20
Pápalo	105.20	105.20	9.86	1,037.20	2,034.17	2,109.84
Pepino	600.90	600.90	19.87	11,941.40	4,002.18	47,791.60
Rabanito	5.50	5.50	8.91	49.00	4,000.00	196.00
Romerito	0.20	0.20	2.00	0.40	4,600.00	1.84
Sandia	7.00	7.00	18.00	126.00	2,100.00	264.60
Sorgo Forrajero	30.40	30.40	46.05	1,400.00	567.14	794.00
Sorgo Grano	0.50	0.50	5.00	2.50	1,600.00	4.00
Jiitomate	113.74	110.74	44.90	4,972.10	5,675.49	28,219.09
Tomate Verde	65.00	65.00	16.24	1,055.80	4,939.04	5,214.64
Verdolaga	242.90	242.90	22.00	5,343.80	1,800.00	9,618.84
Yuca Alimenticia	169.70	169.70	11.96	2,029.40	3,338.21	6,774.56
Zempoalxochitl	1.00	1.00	10.00	10.00	2,600.00	26.00
Primavera-Verano	**10,221.89**	**10,218.69**	**15.34**	**156,732.63**	**3,103.00**	**486,341.33**
Albahaca	15.20	15.20	5.33	81.00	5,614.81	454.80
Amaranto	1.00	1.00	0.90	0.90	16,000.00	14.40
Arroz	438.70	438.70	10.96	4,809.30	2,124.99	10,219.72
Berenjena	6.00	6.00	9.67	58.00	2,662.07	154.40
Brócoli	0.30	0.30	6.00	1.80	8,000.00	14.40
Cacahuate	105.00	105.00	2.00	210.50	7,529.03	1,584.86
Calabacita	478.20	476.00	16.74	7,966.00	4,975.07	39,631.40
Camote	13.50	13.50	8.00	108.00	2,400.00	259.20
Cebolla	902.70	902.70	36.31	32,777.50	3,285.05	107,675.60

ZACATEPEC-GALEANA, MOR. (TONELADAS).

Superficie, producción y valor de las cosechas de las unidades de riego por DDR. Año agrícola 2006-2007.

Cultivo	Superficie (ha)		Rend.	Producción	P.M.R	Valor de la cosecha
	Sembrada	Cosechada	(ton/ha)	(ton)	($/ton)	(Miles $)
Cebollín	1.50	1.50	16.00	24.00	3,200.00	76.80
Cilantro	49.00	49.00	6.50	318.50	3,400.00	1,082.90
Chile Verde	20.60	20.60	6.50	134.00	5,593.28	749.50
Ejote	670.00	670.00	11.35	7,605.00	6,438.74	48,966.60
Elote	3,671.00	3,671.00	12.00	44,050.00	1,729.01	76,162.80
Especias Y Medicinales	7.90	7.90	4.53	35.75	6,000.00	214.50
Estropajo	2.00	2.00	1.40	2.80	18,000.00	50.40
Fresa	4.00	4.00	14.00	56.00	8,375.00	469.00
Jamaica	3.00	3.00	2.00	6.00	50,000.00	300.00
Jícama	672.00	672.00	37.93	25,488.50	2,555.70	65,140.95
Maíz Grano	1,195.90	1,195.90	4.19	5,005.31	3,876.55	19,403.34
Okra (Angu O Gombo)	50.00	50.00	11.26	563.00	5,149.73	2,899.30
Pápalo	107.80	107.80	7.93	855.20	2,466.21	2,109.10
Pepino	321.70	321.70	20.58	6,619.20	3,216.61	21,291.36
Rabanito	3.20	3.20	5.96	19.08	3,743.19	71.42
Romerito	0.40	0.40	2.00	0.80	4,000.00	3.20
Sandia	4.50	4.50	34.44	155.00	1,580.65	245.00
Sorgo Forrajero	62.80	62.80	46.08	2,894.00	598.96	1,733.40
Sorgo Grano	989.20	989.20	5.77	5,707.00	2,322.69	13,255.60
Terciopelo	3.00	2.00	10.00	20.00	3,800.00	76.00
Jiitomate	87.99	87.99	79.99	7,038.50	7,267.41	51,151.65
Tomate Verde	131.10	131.10	14.33	1,879.00	6,400.26	12,026.08
Verdolaga	88.00	88.00	14.09	1,240.00	3,105.16	3,850.40
Yuca Alimenticia	68.50	68.50	12.00	822.00	3,115.33	2,560.80
Zempoalxochitl	12.00	12.00	12.00	144.00	4,600.00	662.40
Calabaza (Semilla)	7.70	7.70	0.82	6.34	12,113.56	76.80
Jicama Semilla	26.50	26.50	1.16	30.65	55,570.96	1,703.25
Perennes	2,464.10	2,402.60	14.77	35,480.98	4,245.26	150,626.07
Zapote	40.00	40.00	14.00	560.00	8,934.29	5,003.20
Maracuyá	2.00	2.00	2.00	4.00	3,400.00	13.60
Tamarindo	34.00	34.00	3.21	109.00	3,268.62	356.28
Te Limon	35.90	35.50	5.48	194.40	3,332.82	647.90
Toronja (Pomelo)	5.00	5.00	12.00	60.00	2,600.00	156.00
Uva	0.80	0.80	4.60	3.68	8,000.00	29.44
Membrillo	11.00	11.00	7.00	77.00	5,600.00	431.20
Nanche	37.20	36.00	4.61	166.00	4,787.95	794.80
Naranja	245.80	214.00	15.89	3,400.00	2,349.18	7,987.20
Nuez Criolla	21.00	21.00	3.60	75.60	4,729.63	357.56
Papaya	112.10	109.10	28.19	3,075.00	7,453.46	22,919.40
Pastos Y Praderas	56.40	56.40	13.99	788.80	725.68	572.42
Plátano	16.70	16.00	28.12	450.00	3,666.67	1,650.00
Sábila	86.30	86.30	58.47	5,046.00	1,131.89	5,711.50
Agave	1.00	0.00	0.00	0.00	0.00	0.00
Alfalfa Verde	101.60	101.60	45.75	4,648.20	783.19	3,640.43

ZACATEPEC-GALEANA, MOR. (TONELADAS).

Superficie, producción y valor de las cosechas de las unidades de riego por DDR. Año agrícola 2006-2007

Cultivo	Superficie (ha)		Rend.	Producción	P.M.R	Valor de la cosecha
	Sembrada	Cosechada	(ton/ha)	(ton)	($/ton)	(Miles $)
Café	108.50	94.50	4.08	385.40	3,060.15	1,179.38
Carambolo	14.00	14.00	8.00	112.00	10,000.00	1,120.00
Caimito	4.00	4.00	14.00	56.00	14,000.00	784.00
Ciruela	25.00	25.00	8.96	224.00	3,910.71	876.00
Coco Fruta	1.00	0.50	16.00	8.00	2,600.00	20.80
Durazno	156.00	156.00	6.88	1,074.00	7,932.96	8,520.00
Guaje	435.70	435.60	11.35	4,944.40	3,514.44	17,376.80
Guanábana	38.00	38.00	11.79	448.00	15,607.14	6,992.00
Guayaba	16.20	13.20	5.39	71.20	3,468.54	246.96
Higo	159.20	159.20	6.07	966.20	14,855.31	14,353.20
Limón	323.90	323.90	9.16	2,965.90	7,666.81	22,739.00
Litchi	6.00	6.00	5.67	34.00	15,294.12	520.00
Mamey	35.00	35.00	15.31	536.00	12,029.85	6,448.00
Mandarina	4.80	4.00	13.00	52.00	2,300.00	119.60
Mango	330.00	325.00	15.22	4,946.20	3,853.34	19,059.40

ZACATEPEC-GALEANA, MOR. (PLANTAS).

Superficie, producción y valor de las cosechas de las unidades de riego por DDR. Año agrícola 2006-2007.

Cultivo	Superficie (ha)		Rend.	Producción	P.M.R	Valor de la cosecha
	Sembrada	Cosechada	(Plantas/ha)	(Plantas)	($/Planta)	(Miles $)
GRAN TOTAL	**68.80**	**68.80**	**62,510.17**	**4,300,700.00**	**15.72**	**67,591.75**
Primavera-Verano	**68.80**	**68.80**	**62,510.17**	**4,300,700.00**	**15.72**	**67,591.75**
Noche Buena (Plantas)	68.80	68.80	62,510.17	4,300,700.00	15.72	67,591.75

ZACATEPEC-GALEANA, MOR. (METROS CUADRADOS).

Superficie, producción y valor de las cosechas de las unidades de riego por DDR. Año agrícola 2006-2007

Cultivo	Superficie (ha)		Rend.	Producción	P.M.R	Valor de la cosecha
	Sembrada	Cosechada	(m^2/ha)	(m^2)	($/$m^2$)	(Miles $)
GRAN TOTAL	**47.50**	**47.50**	**7,536.84**	**358,000.00**	**14.07**	**5,036.00**
Otoño-Invierno	**15.00**	**15.00**	**10,000.00**	**150,000.00**	**11.73**	**1,760.00**
Pasto (Tapete) M2	15.00	15.00	10,000.00	150,000.00	11.73	1,760.00
Primavera-Verano	**19.50**	**19.50**	**10,000.00**	**195,000.00**	**16.00**	**3,120.00**
Pasto (Tapete) M2	19.50	19.50	10,000.00	195,000.00	16.00	3,120.00
Perennes	**13.00**	**13.00**	**1,000.00**	**13,000.00**	**12.00**	**156.00**
Pasto (Tapete) M2	13.00	13.00	1,000.00	13,000.00	12.00	156.00

DISTRITOS DE DESARROLLO RURAL DE NAYARIT

ACAPONETA, NAY. (TOTAL).

Superficie, producción y valor de las cosechas de las unidades de riego por DDR. Año agrícola 2006-2007.

Cultivo	Superficie (ha)		Rend.	Producción	P.M.R	Valor de la cosecha
	Sembrada	Cosechada	(ton/ha)	(ton)	($/ton)	(Miles $)
GRAN TOTAL	**928.00**	**928.00**	**5.73**	**5,315.00**	**5,523.71**	**29,358.50**
Otoño-Invierno	**885.00**	**885.00**	**5.90**	**5,220.00**	**5,555.56**	**29,000.00**
Chile Verde	76.00	76.00	20.00	1,520.00	3,519.74	5,350.00
Tabaco	494.00	494.00	1.82	900.00	18,588.89	16,730.00
Tomate Verde	315.00	315.00	8.89	2,800.00	2,471.43	6,920.00
Perennes	**43.00**	**43.00**	**2.21**	**95.00**	**3,773.68**	**358.50**
Carambolo	5.00	5.00	3.00	15.00	3,000.00	45.00
Jaca (Jackfruit)	7.00	7.00	2.43	17.00	4,764.71	81.00
Limón	19.00	19.00	3.00	57.00	2,500.00	142.50
Litchi	12.00	12.00	0.50	6.00	15,000.00	90.00

AHUACATLÁN, NAY. (TOTAL).

Superficie, producción y valor de las cosechas de las unidades de riego por DDR. Año agrícola 2006-2007

Cultivo	Superficie (ha)		Rend.	Producción	P.M.R	Valor de la cosecha
	Sembrada	Cosechada	(ton/ha)	(ton)	($/ton)	(Miles $)
GRAN TOTAL	**3,087.64**	**2,837.24**	**58.68**	**166,492.65**	**602.70**	**100,344.82**
Otoño-Invierno	**621.49**	**621.49**	**8.17**	**5,079.00**	**1,926.86**	**9,786.51**
Arroz	5.00	5.00	4.00	20.00	1,500.00	30.00
Avena Forrajera	2.00	2.00	35.00	70.00	600.00	42.00
Calabacita	51.00	51.00	11.88	606.00	3,000.00	1,818.00
Chile Verde	6.00	6.00	12.00	72.00	4,000.00	288.00
Frijol	52.25	52.25	0.86	44.80	8,000.00	358.40
Maíz Grano	398.24	398.24	4.51	1,796.20	2,501.40	4,493.01
Melón	6.00	6.00	12.00	72.00	3,000.00	216.00
Pepino	2.00	2.00	9.00	18.00	1,500.00	27.00
Sandia	3.00	3.00	25.00	75.00	1,500.00	112.50
Sorgo Forrajero	47.00	47.00	39.72	1,867.00	272.84	509.40
Sorgo Grano	17.00	17.00	5.18	88.00	1,979.55	174.20
Jiitomate	17.00	17.00	15.29	260.00	4,876.92	1,268.00
Tomate Verde	15.00	15.00	6.00	90.00	5,000.00	450.00
Primavera-Verano	**2.00**	**2.00**	**9.00**	**18.00**	**8,000.00**	**144.00**
Pepino	2.00	2.00	9.00	18.00	8,000.00	144.00
Perennes	**2,464.15**	**2,213.75**	**72.91**	**161,395.65**	**560.20**	**90,414.31**
Aguacate	13.00	11.00	9.09	100.00	5,385.00	538.50
Alfalfa Verde	99.75	99.75	36.00	3,591.00	1,000.00	3,591.00
Caña De Azúcar	1,772.75	1,739.75	88.08	153,242.75	499.82	76,593.37
Guayaba	12.00	12.00	7.75	93.00	2,000.00	186.00
Limón	342.00	212.00	10.33	2,189.00	3,000.00	6,567.00
Mango	8.75	8.75	8.26	72.30	2,894.05	209.24
Naranja	25.50	25.50	8.85	225.60	2,000.00	451.20
Papaya	90.00	50.00	16.00	800.00	2,500.00	2,000.00
Pastos Y Praderas	53.00	53.00	20.00	1,060.00	200.00	212.00
Piña	2.00	2.00	11.00	22.00	3,000.00	66.00
Agave	42.23	0.00	0.00	0.00	0.00	0.00
Jaca (Jackfruit)	1.00	0.00	0.00	0.00	0.00	0.00
Maracuyá	2.17	0.00	0.00	0.00	0.00	0.00

COMPOSTELA, NAY. (TOTAL).

Superficie y valor de las cosechas de las unidades de riego por DDR. Año agrícola 2006-2007.

SUPERFICE SEMBRADA (ha)	SUPERFICE COSECHADA (ha)	VALOR DE LA COSECHA (Miles $)
12,877.71	12,853.71	354,260.84

COMPOSTELA, NAY. (PLANTAS).

Superficie, producción y valor de las cosechas de las unidades de riego por DDR. Año agrícola 2006-2007.

Cultivo	Superficie (ha)		Rend.	Producción	P.M.R	Valor de la cosecha
	Sembrada	Cosechada	(Plantas/ha)	(Plantas)	($/Planta)	(Miles $)
GRAN TOTAL	0.50	0.50	2,300,000.00	1,150,000.00	0.18	207.00
Otoño-Invierno	0.50	0.50	2,300,000.00	1,150,000.00	0.18	207.00
Plantero De Tabaco (Planta)	0.50	0.50	2,300,000.00	1,150,000.00	0.18	207.00

COMPOSTELA, NAY. (TOTAL).

Superficie, producción y valor de las cosechas de las unidades de riego por DDR. Año agrícola 2006-2007

Cultivo	Superficie (ha)		Rend.	Producción	P.M.R	Valor de la cosecha
	Sembrada	Cosechada	(ton/ha)	(ton)	($/ton)	(Miles $)
GRAN TOTAL	**12,877.21**	**12,853.21**	**12.80**	**164,470.26**	**2,152.69**	**354,053.84**
Otoño-Invierno	**9,344.65**	**9,344.65**	**8.34**	**77,936.86**	**2,824.40**	**220,125.04**
Calabacita	1.00	1.00	12.00	12.00	5,000.00	60.00
Calabaza	8.00	8.00	14.25	114.00	8,473.68	966.00
Camote	21.00	21.00	10.00	210.00	3,000.00	630.00
Chile Seco	10.00	10.00	2.00	20.00	33,000.00	660.00
Chile Verde	53.50	53.50	14.80	792.00	3,955.18	3,132.50
Ejote	2.00	2.00	12.00	24.00	3,000.00	72.00
Elote	3.00	3.00	5.00	15.00	800.00	12.00
Frijol	4,644.00	4,644.00	1.62	7,525.00	8,599.34	64,710.00
Garbanzo Forrajero	20.00	20.00	4.00	80.00	3,000.00	240.00
Girasol	1.40	1.40	1.50	2.10	2,500.00	5.25
Hortalizas	9.25	9.25	17.00	157.25	2,600.00	408.85
Jícama	143.00	143.00	50.00	7,150.00	500.00	3,575.00
Maíz Grano	1,645.60	1,645.60	6.61	10,878.36	2,627.80	28,586.14
Melón	103.50	103.50	19.92	2,062.00	3,331.23	6,869.00
Pepino	30.70	30.70	11.61	356.40	2,000.00	712.80
Sandia	1,146.50	1,146.50	28.11	32,230.00	2,136.43	68,857.00
Sorgo Forrajero	150.00	150.00	39.73	5,960.00	421.48	2,512.00
Sorgo Grano	666.50	666.50	4.91	3,272.25	2,000.00	6,544.50
Soya	2.00	2.00	2.50	5.00	3,500.00	17.50
Tabaco	419.00	419.00	1.99	833.00	15,885.95	13,233.00
Jiitomate	217.70	217.70	25.00	5,442.50	3,000.00	16,327.50
Tomate Verde	47.00	47.00	16.94	796.00	2,505.03	1,994.00
Primavera-Verano	**932.50**	**932.50**	**12.35**	**11,512.00**	**1,187.98**	**13,676.00**
Albahaca	15.00	15.00	35.00	525.00	2,000.00	1,050.00
Arroz	568.50	568.50	6.00	3,411.00	2,200.00	7,504.20
Elote	14.00	14.00	15.00	210.00	1,200.00	252.00
Maíz Grano	101.00	101.00	3.06	309.00	2,782.52	859.80
Pepino	5.00	5.00	12.00	60.00	8,000.00	480.00
Sorgo Forrajero	109.00	109.00	60.00	6,540.00	400.00	2,616.00
Sorgo Grano	120.00	120.00	3.81	457.00	2,000.00	914.00
Perennes	**2,600.06**	**2,576.06**	**29.12**	**75,021.40**	**1,602.91**	**120,252.80**
Aguacate	8.00	8.00	8.00	64.00	6,000.00	384.00
Anona	0.50	0.50	4.00	2.00	12,000.00	24.00
Carambolo	9.50	9.50	6.00	57.00	8,000.00	456.00
Caña De Azúcar	565.00	565.00	78.23	44,200.00	360.00	15,912.00
Ciruela	1.00	1.00	4.50	4.50	4,000.00	18.00
Coco Fruta	95.00	95.00	50.00	4,750.00	2,000.00	9,500.00
Guanábana	22.75	22.75	10.99	250.00	6,000.00	1,500.00
Guayaba	12.60	12.60	10.00	126.00	7,500.00	945.00
Jaca (Jackfruit)	64.10	64.10	24.00	1,538.40	15,000.00	23,076.00
Limón	108.30	108.30	7.00	758.00	4,341.69	3,291.00
Litchi	45.00	25.00	2.00	50.00	25,000.00	1,250.00

COMPOSTELA, NAY. (TOTAL).

Superficie, producción y valor de las cosechas de las unidades de riego por DDR. Año agrícola 2006-2007.

Cultivo	Superficie (ha)		Rend.	Producción	P.M.R	Valor de la cosecha
	Sembrada	Cosechada	(ton/ha)	(ton)	($/ton)	(Miles $)
Mamey	0.50	0.50	13.00	6.50	14,000.00	91.00
Mandarina	2.00	2.00	15.00	30.00	4,000.00	120.00
Mango	1,060.35	1,060.35	5.38	5,706.00	1,034.49	5,902.80
Nanche	0.86	0.86	5.81	5.00	1,400.00	7.00
Naranja	49.50	49.50	22.99	1,138.00	4,000.00	4,552.00
Nopalitos	16.50	16.50	10.00	165.00	3,000.00	495.00
Papaya	26.70	26.70	45.51	1,215.00	4,000.00	4,860.00
Pastos Y Praderas	37.00	37.00	50.00	1,850.00	300.00	555.00
Piña	344.40	344.40	33.33	11,480.00	3,257.14	37,392.00
Agave	4.00	0.00	0.00	0.00	0.00	0.00
Pitahaya	2.00	2.00	4.00	8.00	5,000.00	40.00
Plátano	59.00	59.00	16.02	945.00	5,974.60	5,646.00
Rambután	0.50	0.50	10.00	5.00	14,000.00	70.00
Tamarindo	46.00	46.00	10.00	460.00	8,000.00	3,680.00
Tangerina	17.00	17.00	11.00	187.00	2,000.00	374.00
Toronja (Pomelo)	0.50	0.50	28.00	14.00	4,000.00	56.00
Zapote	1.50	1.50	4.67	7.00	8,000.00	56.00

SANTIAGO IXCUINTLA, NAY. (TOTAL).

Superficie, producción y valor de las cosechas de las unidades de riego por DDR. Año agrícola 2006-2007

Cultivo	Superficie (ha)		Rend.	Producción	P.M.R	Valor de la cosecha
	Sembrada	Cosechada	(ton/ha)	(ton)	($/ton)	(Miles $)
GRAN TOTAL	**6,323.10**	**6,323.10**	**5.19**	**32,815.15**	**2,712.83**	**89,021.81**
Otoño-Invierno	**3,271.10**	**3,271.10**	**4.47**	**14,632.15**	**3,094.47**	**45,278.81**
Arroz	976.00	976.00	1.59	1,550.50	113.00	175.20
Berenjena	40.00	40.00	15.00	600.00	1,800.00	1,080.00
Chile Seco	20.00	20.00	1.00	20.00	70,000.00	1,400.00
Elote	120.00	120.00	22.00	2,640.00	1,000.00	2,640.00
Maíz Forrajero	75.00	75.00	40.00	3,000.00	300.00	900.00
Sorgo Grano	758.40	758.40	2.68	2,033.60	2,970.30	6,040.40
Tabaco	1,036.70	1,036.70	1.31	1,358.05	21,135.61	28,703.21
Tomate Verde	245.00	245.00	14.00	3,430.00	1,265.31	4,340.00
Primavera-Verano	**3,040.00**	**3,040.00**	**5.97**	**18,147.00**	**2,360.89**	**42,843.00**
Arroz	1,720.00	1,720.00	5.00	8,600.00	2,200.00	18,920.00
Calabaza	46.00	46.00	12.00	552.00	2,000.00	1,104.00
Ejote	50.00	50.00	13.00	650.00	7,500.00	4,875.00
Hortalizas	10.00	10.00	11.00	110.00	4,500.00	495.00
Maíz Grano	850.00	850.00	5.15	4,375.00	3,000.00	13,125.00
Pepino	28.00	28.00	9.71	272.00	1,647.06	448.00
Sorgo Forrajero	70.00	70.00	36.43	2,550.00	235.29	600.00
Sorgo Escobero	60.00	60.00	2.00	120.00	9,000.00	1,080.00
Sorgo Grano	200.00	200.00	4.50	900.00	2,200.00	1,980.00
Jicama Semilla	6.00	6.00	3.00	18.00	12,000.00	216.00
Perennes	**12.00**	**12.00**	**3.00**	**36.00**	**25,000.00**	**900.00**
Litchi	12.00	12.00	3.00	36.00	25,000.00	900.00

TEPIC, NAY. (TOTAL).

Superficie, producción y valor de las cosechas de las unidades de riego por DDR. Año agrícola 2006-2007.

Cultivo	Superficie (ha)		Rend.	Producción	P.M.R	Valor de la cosecha
	Sembrada	Cosechada	(ton/ha)	(ton)	($/ton)	(Miles $)
GRAN TOTAL	**12,837.74**	**12,837.74**	**31.98**	**410,600.14**	**755.54**	**310,223.59**
Otoño-Invierno	**5,310.59**	**5,310.59**	**6.21**	**32,970.61**	**3,051.82**	**100,620.44**
Arroz	600.00	600.00	5.75	3,450.00	2,400.00	8,280.00
Calabacita	46.00	46.00	5.17	237.80	3,817.91	907.90
Calabaza	10.00	10.00	12.00	120.00	2,000.00	240.00
Chile Habanero	2.00	2.00	7.80	15.60	11,700.00	182.52
Chile Verde	216.69	216.69	12.55	2,718.96	6,583.52	17,900.32
Ejote	90.00	90.00	7.50	675.00	2,000.00	1,350.00
Elote	65.00	65.00	12.60	819.00	1,000.00	819.00
Frijol	2,784.05	2,784.05	1.34	3,732.27	7,733.64	28,864.03
Hortalizas	20.00	20.00	6.00	120.00	6,000.00	720.00
Jícama	166.50	166.50	35.00	5,827.50	1,600.00	9,324.00
Maíz Grano	151.00	151.00	7.25	1,094.75	2,100.00	2,298.97
Maíz Forrajero	89.00	89.00	24.04	2,140.00	345.33	739.00
Pepino	45.00	45.00	8.00	360.00	2,500.00	900.00
Sandia	5.00	5.00	16.00	80.00	2,000.00	160.00
Sorgo Forrajero	50.00	50.00	19.00	950.00	300.00	285.00
Sorgo Grano	70.00	70.00	5.20	364.00	2,100.00	764.40
Tabaco	294.85	294.85	1.80	530.73	17,000.00	9,022.41
Jiitomate	385.50	385.50	18.98	7,315.00	1,500.00	10,972.50
Tomate Verde	220.00	220.00	11.00	2,420.00	2,847.27	6,890.39
Primavera-Verano	**1,305.00**	**1,305.00**	**6.39**	**8,336.50**	**1,776.34**	**14,808.43**
Arroz	390.00	390.00	5.20	2,028.00	2,300.00	4,664.40
Calabacita	65.00	65.00	3.80	247.00	3,000.00	741.00
Calabaza	120.00	120.00	6.70	804.00	1,000.00	804.00
Elote	75.00	75.00	9.70	727.50	1,100.00	800.25
Hortalizas	40.00	40.00	6.30	252.00	2,900.00	730.80
Maíz Grano	315.00	315.00	5.30	1,669.50	2,650.00	4,424.18
Maíz Forrajero	40.00	40.00	22.00	880.00	350.00	308.00
Pepino	65.00	65.00	6.70	435.50	1,200.00	522.60
Sorgo Forrajero	30.00	30.00	20.00	600.00	250.00	150.00
Sorgo Grano	165.00	165.00	4.20	693.00	2,400.00	1,663.20
Perennes	**6,222.15**	**6,222.15**	**59.35**	**369,293.03**	**527.48**	**194,794.72**
Aguacate	93.00	93.00	9.76	907.90	3,795.22	3,445.68
Caña De Azúcar	4,035.65	4,035.65	84.66	341,652.75	401.00	137,002.75
Cítricos	1.50	1.50	7.30	10.95	2,000.00	21.90
Jaca (Jackfruit)	10.00	10.00	11.00	110.00	8,000.00	880.00
Limón	55.00	55.00	7.55	415.50	2,375.45	987.00
Litchi	9.00	9.00	3.43	30.90	27,392.23	846.42
Mandarina	2.00	2.00	7.00	14.00	1,650.00	23.10
Mango	1,213.00	1,213.00	12.57	15,243.30	2,081.76	31,732.86
Naranja	16.00	16.00	7.64	122.25	2,100.04	256.73
Papaya	57.00	57.00	19.00	1,083.00	2,000.00	2,166.00
Piña	3.00	3.00	6.00	18.00	2,500.00	45.00

TEPIC, NAY. (TOTAL).

Superficie, producción y valor de las cosechas de las unidades de riego por DDR. Año agrícola 2006-2007

Cultivo	Superficie (ha)		Rend.	Producción	P.M.R	Valor de la cosecha
	Sembrada	Cosechada	(ton/ha)	(ton)	($/ton)	(Miles $)
Plátano	696.50	696.50	13.51	9,411.53	1,391.19	13,093.27
Tamarindo	1.50	1.50	4.10	6.15	4,099.19	25.21
Zarzamora	29.00	29.00	9.20	266.80	16,000.00	4,268.80

DISTRITOS DE DESARROLLO RURAL DE NUEVO LEÓN

ANÁHUAC, NL. (TOTAL).

Superficie, producción y valor de las cosechas de las unidades de riego por DDR. Año agrícola 2006-2007.

Cultivo	Superficie (ha)		Rend.	Producción	P.M.R	Valor de la cosecha
	Sembrada	Cosechada	(ton/ha)	(ton)	($/ton)	(Miles $)
GRAN TOTAL	**1,770.75**	**1,548.00**	**4.94**	**7,640.80**	**3,443.75**	**26,312.99**
Otoño-Invierno	**19.00**	**19.00**	**30.95**	**588.00**	**669.39**	**393.60**
Rye Grass	18.00	18.00	32.00	576.00	600.00	345.60
Sandia	1.00	1.00	12.00	12.00	4,000.00	48.00
Primavera-Verano	**231.50**	**231.50**	**10.07**	**2,330.50**	**717.51**	**1,672.15**
Maíz Grano	24.00	24.00	2.00	48.00	1,550.00	74.40
Sorgo Forrajero	207.50	207.50	11.00	2,282.50	700.00	1,597.75
Perennes	**1,520.25**	**1,297.50**	**3.64**	**4,722.30**	**5,134.63**	**24,247.24**
Nuez	1,215.50	1,107.00	0.80	880.20	23,000.00	20,244.60
Aguacate	106.00	106.00	2.60	275.60	8,700.00	2,397.72
Alfalfa Verde	198.75	84.50	42.21	3,566.50	450.00	1,604.92

APODACA, NL. (TOTAL).

Superficie, producción y valor de las cosechas de las unidades de riego por DDR. Año agrícola 2006-2007

Cultivo	Superficie (ha)		Rend.	Producción	P.M.R	Valor de la cosecha
	Sembrada	Cosechada	(ton/ha)	(ton)	($/ton)	(Miles $)
GRAN TOTAL	**20,517.72**	**20,517.72**	**11.53**	**236,518.50**	**827.83**	**195,795.98**
Otoño-Invierno	**9,885.42**	**9,885.42**	**7.46**	**73,714.55**	**1,524.24**	**112,358.87**
Acelga	0.75	0.75	8.00	6.00	3,500.00	21.00
Avena Forrajera	426.00	426.00	38.87	16,560.00	720.00	11,923.20
Betabel	0.75	0.75	13.33	10.00	4,500.00	45.00
Calabaza	0.50	0.50	8.00	4.00	8,000.00	32.00
Cebada Forrajera	35.00	35.00	35.00	1,225.00	450.00	551.25
Maíz Grano	391.00	391.00	3.80	1,485.00	2,600.00	3,861.00
Pastos Y Praderas	90.00	90.00	75.00	6,750.00	450.00	3,037.50
Perejil	0.25	0.25	16.00	4.00	3,500.00	14.00
Sandia	27.00	27.00	9.00	243.00	2,611.11	634.50
Sorgo Forrajero	1,230.56	1,230.56	9.63	11,851.72	1,044.20	12,375.59
Sorgo Grano	1,283.61	1,283.61	3.44	4,410.83	2,215.87	9,773.83
Trigo Grano	6,400.00	6,400.00	4.87	31,165.00	2,249.00	70,090.00
Primavera-Verano	**4,260.80**	**4,260.80**	**4.77**	**20,318.95**	**1,659.96**	**33,728.69**
Ajo	4.00	4.00	1.00	4.00	12,500.00	50.00
Sorgo Grano	3,487.30	3,487.30	4.52	15,766.75	1,793.23	28,273.42
Crisantemo	0.50	0.50	3.00	1.50	25,000.00	37.50
Maíz Grano	430.00	430.00	3.67	1,579.00	1,083.53	1,710.90
Mano De León	6.00	6.00	3.50	21.00	25,000.00	525.00
Sorgo Forrajero	333.00	333.00	8.85	2,946.70	1,062.84	3,131.87
Perennes	**6,371.50**	**6,371.50**	**22.36**	**142,485.00**	**348.87**	**49,708.42**
Pastos Y Praderas	5,665.00	5,665.00	24.60	139,348.00	247.39	34,472.65
Naranja	98.00	98.00	20.00	1,960.00	3,000.00	5,880.00
Nuez	530.00	530.00	0.52	276.20	27,000.00	7,457.40
Alfalfa Achicalada	78.50	78.50	11.48	900.80	2,107.43	1,898.37

GALEANA, NL. (TOTAL).

Superficie, producción y valor de las cosechas de las unidades de riego por DDR. Año agrícola 2006-2007.

Cultivo	Superficie (ha)		Rend.	Producción	P.M.R	Valor de la cosecha
	Sembrada	Cosechada	(ton/ha)	(ton)	($/ton)	(Miles $)
GRAN TOTAL	**14,285.60**	**14,046.60**	**15.74**	**221,157.82**	**3,941.55**	**871,703.73**
Otoño-Invierno	**1,746.00**	**1,746.00**	**5.86**	**10,238.88**	**2,705.36**	**27,699.83**
Ajo	38.00	38.00	13.47	512.00	15,937.50	8,160.00
Avena Forrajera	140.00	140.00	9.38	1,312.50	1,000.00	1,312.50
Trigo Grano	1,508.00	1,508.00	5.40	8,144.38	2,171.72	17,687.33
Triticale Grano	60.00	60.00	4.50	270.00	2,000.00	540.00
Primavera-Verano	**9,052.60**	**8,972.60**	**18.23**	**163,587.00**	**4,557.79**	**745,594.90**
Avena Forrajera	151.00	151.00	6.85	1,034.00	890.09	920.35
Calabacita	52.00	52.00	2.79	145.00	1,889.66	274.00
Cilantro	20.00	20.00	1.70	34.00	6,500.00	221.00
Col (Repollo)	74.00	74.00	80.00	5,920.00	989.19	5,856.00
Frijol	342.00	342.00	1.00	342.00	10,000.00	3,420.00
Maíz Grano	3,958.00	3,958.00	3.31	13,110.00	2,232.45	29,267.40
Papa	4,128.00	4,048.00	33.01	133,630.00	5,076.51	678,374.65
Jiitomate	2.60	2.60	37.31	97.00	7,000.00	679.00
Tomate Verde	25.00	25.00	35.00	875.00	3,500.00	3,062.50
Zanahoria	300.00	300.00	28.00	8,400.00	2,800.00	23,520.00
Perennes	**3,487.00**	**3,328.00**	**14.22**	**47,331.94**	**2,079.12**	**98,409.00**
Aguacate	433.00	433.00	4.94	2,141.00	6,982.25	14,949.00
Alfalfa Achicalada	2,037.00	2,037.00	20.39	41,533.80	1,159.28	48,149.50
Ciruela	63.00	38.00	4.00	152.00	10,000.00	1,520.00
Chabacano	8.00	8.00	1.24	9.92	10,000.00	99.20
Durazno	83.00	78.00	2.73	213.20	8,414.63	1,794.00
Manzana	571.00	442.00	7.13	3,151.20	9,808.07	30,907.20
Nuez	292.00	292.00	0.45	130.82	7,568.41	990.10

MONTEMORELOS, NL. (TOTAL).

Superficie, producción y valor de las cosechas de las unidades de riego por DDR. Año agrícola 2006-2007

Cultivo	Superficie (ha)		Rend.	Producción	P.M.R	Valor de la cosecha
	Sembrada	Cosechada	(ton/ha)	(ton)	($/ton)	(Miles $)
GRAN TOTAL	**44,421.73**	**43,832.73**	**10.03**	**439,511.51**	**1,612.46**	**708,695.81**
Otoño-Invierno	**6,115.00**	**5,840.00**	**8.81**	**51,426.50**	**3,172.19**	**163,134.48**
Calabacita	62.00	62.00	35.16	2,180.00	4,534.40	9,885.00
Cilantro	50.00	50.00	1.65	82.50	1,350.06	111.38
Col (Repollo)	245.00	245.00	31.84	7,800.00	758.33	5,915.00
Chile Verde	654.00	654.00	33.62	21,985.00	4,898.57	107,695.00
Lechuga	20.00	20.00	20.00	400.00	1,250.00	500.00
Maíz Grano	115.00	50.00	1.60	80.00	1,700.00	136.00
Sandia	80.00	80.00	23.75	1,900.00	1,842.11	3,500.00
Sorgo Forrajero	194.00	144.00	4.65	670.00	950.00	636.50
Sorgo Escobero	100.00	70.00	1.00	70.00	12,500.00	875.00
Sorgo Grano	3,190.00	3,190.00	2.14	6,830.00	1,884.63	12,872.00
Jiitomate	569.00	469.00	8.87	4,160.00	2,163.46	9,000.00
Tomate Verde	408.00	408.00	10.69	4,360.00	2,369.84	10,332.50
Trigo Grano	420.00	390.00	2.11	824.00	1,941.26	1,599.60
Zanahoria	8.00	8.00	10.63	85.00	900.00	76.50
Primavera-Verano	**4,400.00**	**4,365.00**	**2.70**	**11,786.00**	**1,697.42**	**20,005.85**
Frijol	45.00	25.00	0.50	12.50	8,000.00	100.00
Maíz Grano	1,255.00	1,240.00	2.00	2,477.50	1,266.70	3,138.25
Sandia	40.00	40.00	18.00	720.00	2,300.00	1,656.00
Sorgo Forrajero	125.00	125.00	4.00	500.00	900.00	450.00
Sorgo Grano	2,920.00	2,920.00	2.66	7,776.00	1,808.33	14,061.60
Jiitomate	15.00	15.00	20.00	300.00	2,000.00	600.00
Perennes	**33,906.73**	**33,627.73**	**11.19**	**376,299.01**	**1,396.64**	**525,555.48**
Aguacate	212.00	212.00	6.73	1,427.00	10,077.08	14,380.00
Caña De Azúcar	4.00	4.00	5.00	20.00	1,500.00	30.00
Ciruela	15.00	15.00	1.00	15.00	7,000.00	105.00
Durazno	28.00	18.00	4.44	80.00	8,312.50	665.00
Mandarina	3,147.00	3,147.00	14.74	46,372.50	1,152.09	53,425.40
Manzana	262.00	52.00	1.92	99.84	5,000.00	499.20
Naranja	19,501.23	19,501.23	14.52	283,089.22	1,215.54	344,106.38
Nuez	2,056.50	2,056.50	0.55	1,140.95	26,049.13	29,720.75
Pastos Y Praderas	6,969.00	6,969.00	2.90	20,187.00	2,418.45	48,821.25
Pera	21.00	21.00	5.57	117.00	3,500.00	409.50
Toronja (Pomelo)	1,691.00	1,632.00	14.55	23,750.50	1,405.99	33,393.00

DISTRITOS DE DESARROLLO RURAL DE OAXACA

CAÑADA, OAX. (TOTAL).

Superficie, producción y valor de las cosechas de las unidades de riego por DDR. Año agrícola 2006-2007.

Cultivo	Superficie (ha)		Rend.	Producción	P.M.R	Valor de la cosecha
	Sembrada	Cosechada	(ton/ha)	(ton)	($/ton)	(Miles $)
GRAN TOTAL	**6,169.00**	**5,876.00**	**15.27**	**89,701.50**	**1,169.79**	**104,932.22**
Otoño-Invierno	**789.00**	**788.00**	**3.55**	**2,797.14**	**3,286.27**	**9,192.16**
Frijol	126.00	126.00	1.03	129.94	10,000.00	1,299.40
Maíz Grano	606.00	606.00	2.70	1,634.60	3,500.00	5,721.10
Melón	28.00	28.00	20.71	580.00	1,420.69	824.00
Jiitomate	23.00	22.00	18.23	401.00	2,834.66	1,136.70
Tomate Verde	6.00	6.00	8.60	51.60	4,088.37	210.96
Primavera-Verano	**672.00**	**672.00**	**4.60**	**3,092.10**	**4,228.04**	**13,073.51**
Frijol	193.00	193.00	0.87	166.95	10,000.00	1,669.50
Maíz Grano	379.00	379.00	2.86	1,082.75	3,000.00	3,248.25
Melón	46.00	46.00	19.40	892.50	3,598.42	3,211.59
Jiitomate	45.00	45.00	19.41	873.50	5,415.28	4,730.25
Tomate Verde	9.00	9.00	8.49	76.40	2,800.00	213.92
Perennes	**4,708.00**	**4,416.00**	**18.98**	**83,812.26**	**986.33**	**82,666.55**
Aguacate	53.00	45.00	5.29	238.20	5,318.77	1,266.93
Caña De Azúcar	678.00	678.00	85.68	58,091.20	341.00	19,809.10
Limón	1,717.00	1,472.00	8.34	12,280.80	2,836.20	34,830.77
Mango	2,021.00	2,011.00	5.63	11,317.26	1,909.99	21,615.85
Papaya	48.00	19.00	32.87	624.60	2,922.29	1,825.26
Zapote	191.00	191.00	6.60	1,260.20	2,633.42	3,318.64

COSTA, OAX. (TOTAL).

Superficie, producción y valor de las cosechas de las unidades de riego por DDR. Año agrícola 2006-2007

Cultivo	Superficie (ha)		Rend.	Producción	P.M.R	Valor de la cosecha
	Sembrada	Cosechada	(ton/ha)	(ton)	($/ton)	(Miles $)
GRAN TOTAL	**9,211.25**	**9,211.25**	**11.71**	**107,854.80**	**2,504.23**	**270,093.30**
Otoño-Invierno	**5,398.00**	**5,398.00**	**3.30**	**17,837.00**	**4,243.24**	**75,686.60**
Cacahuate	150.00	150.00	2.00	300.00	6,000.00	1,800.00
Chile Seco	328.00	328.00	0.64	208.70	45,000.00	9,391.50
Chile Verde	15.00	15.00	9.00	135.00	6,740.74	910.00
Frijol	743.00	743.00	0.91	679.30	12,000.00	8,151.60
Maíz Grano	3,843.00	3,843.00	2.67	10,264.00	3,515.54	36,083.50
Jiitomate	12.00	12.00	10.00	120.00	8,000.00	960.00
Melón	105.00	105.00	19.90	2,090.00	3,000.00	6,270.00
Sandia	202.00	202.00	20.00	4,040.00	3,000.00	12,120.00
Perennes	**3,813.25**	**3,813.25**	**23.61**	**90,017.80**	**2,159.65**	**194,406.70**
Plátano	344.00	344.00	35.61	12,250.00	1,666.29	20,412.00
Limón	1,635.25	1,635.25	12.85	21,016.50	2,185.96	45,941.25
Papaya	780.00	780.00	65.27	50,910.30	2,324.60	118,346.05
Coco Fruta	400.00	400.00	13.00	5,200.00	1,500.00	7,800.00
Copra	654.00	654.00	0.98	641.00	2,975.66	1,907.40

HUAJUAPAN DE LEÓN, OAX. (TOTAL).

Superficie, producción y valor de las cosechas de las unidades de riego por DDR. Año agrícola 2006-2007.

Cultivo	Superficie (ha)		Rend.	Producción	P.M.R	Valor de la cosecha
	Sembrada	Cosechada	(ton/ha)	(ton)	($/ton)	(Miles $)
GRAN TOTAL	**10,177.25**	**10,106.25**	**6.31**	**63,769.18**	**2,485.21**	**158,479.68**
Otoño-Invierno	**5,251.00**	**5,187.00**	**4.56**	**23,627.66**	**3,728.04**	**88,084.84**
Ajo	22.00	22.00	7.89	173.60	12,383.06	2,149.70
Alpiste	8.00	8.00	1.00	8.00	4,600.00	36.80
Avena Forrajera	140.50	140.50	17.85	2,508.25	800.05	2,006.72
Calabacita	430.00	393.00	16.26	6,391.00	3,960.99	25,314.70
Cebada Grano	7.00	7.00	1.80	12.60	2,600.00	32.76
Cebolla	19.00	19.00	13.64	259.20	8,047.92	2,086.02
Chícharo	4.00	4.00	0.88	3.50	7,000.00	24.50
Chile Verde	4.00	4.00	7.20	28.80	6,500.00	187.20
Ejote	37.00	37.00	14.92	552.00	7,275.00	4,015.80
Frijol	254.00	254.00	0.83	210.00	10,737.29	2,254.83
Garbanzo Grano	1.00	1.00	1.40	1.40	17,100.00	23.94
Maíz Grano	3,558.00	3,542.00	2.27	8,038.73	3,120.88	25,087.91
Maíz Forrajero	4.00	4.00	4.20	16.80	850.00	14.28
Melón	20.00	20.00	11.10	222.00	4,191.44	930.50
Pepino	4.00	4.00	10.75	43.00	3,946.51	169.70
Sandia	49.50	49.50	19.05	943.00	2,074.41	1,956.17
Sorgo Forrajero	8.00	8.00	12.00	96.00	375.00	36.00
Jiitomate	87.00	82.50	17.72	1,461.65	5,910.39	8,638.92
Tomate Verde	114.00	113.00	15.57	1,758.90	5,983.03	10,523.55
Trigo Grano	480.00	474.50	1.90	899.23	2,885.62	2,594.84
Primavera-Verano	**3,831.00**	**3,831.00**	**2.59**	**9,915.85**	**3,828.61**	**37,963.93**
Avena Forrajera	50.00	50.00	16.10	805.00	626.09	504.00
Cebada Grano	3.00	3.00	2.00	6.00	2,250.00	13.50
Ejote	30.00	30.00	3.32	99.50	6,644.72	661.15
Frijol	608.00	608.00	0.96	581.55	8,518.29	4,953.81
Maíz Grano	2,772.50	2,772.50	2.08	5,767.30	3,228.52	18,619.86
Pepino	4.00	4.00	14.93	59.70	5,071.86	302.79
Sorgo Forrajero	2.00	2.00	48.60	97.20	380.04	36.94
Jiitomate	33.50	33.50	19.00	636.40	6,719.08	4,276.02
Tomate Verde	62.00	62.00	15.48	959.80	4,877.93	4,681.84
Trigo Grano	234.00	234.00	2.85	667.20	4,063.43	2,711.12
Zempoalxochitl	32.00	32.00	7.38	236.20	5,092.72	1,202.90
Perennes	**1,095.25**	**1,088.25**	**27.77**	**30,225.67**	**1,072.96**	**32,430.91**
Aguacate	34.25	29.25	6.23	182.32	8,441.53	1,539.06
Alfalfa Verde	353.00	353.00	30.17	10,651.75	365.38	3,891.91
Caña De Azúcar	416.00	416.00	39.87	16,586.00	800.00	13,268.80
Granada	54.00	54.00	3.81	206.00	12,000.00	2,472.00
Guaje	6.50	6.50	8.87	57.65	8,042.67	463.66
Guayaba	4.00	4.00	2.86	11.45	4,874.24	55.81
Limón	42.50	42.50	9.51	404.30	2,837.18	1,147.07
Mango	60.00	60.00	3.83	230.00	2,700.00	621.00
Naranja	26.00	26.00	9.32	242.20	2,409.25	583.52

HUAJUAPAN DE LEÓN, OAX. (TOTAL).

Superficie, producción y valor de las cosechas de las unidades de riego por DDR. Año agrícola 2006-2007

Cultivo	Superficie (ha)		Rend.	Producción	P.M.R	Valor de la cosecha
	Sembrada	Cosechada	(ton/ha)	(ton)	($/ton)	(Miles $)
Nopalitos	37.00	37.00	22.62	837.00	3,208.12	2,685.20
Papaya	10.00	8.00	59.75	478.00	7,571.30	3,619.08
Plátano	52.00	52.00	6.52	339.00	6,146.90	2,083.80

ISTMO, OAX. (TOTAL).

Superficie, producción y valor de las cosechas de las unidades de riego por DDR. Año agrícola 2006-2007.

Cultivo	Superficie (ha)		Rend.	Producción	P.M.R	Valor de la cosecha
	Sembrada	Cosechada	(ton/ha)	(ton)	($/ton)	(Miles $)
GRAN TOTAL	**8,625.50**	**8,143.50**	**4.30**	**35,024.69**	**2,715.22**	**95,099.85**
Otoño-Invierno	**4,732.50**	**4,732.50**	**1.09**	**5,173.49**	**4,570.02**	**23,642.95**
Cacahuate	20.00	20.00	0.80	16.00	5,500.00	88.00
Flores	6.00	6.00	2.00	12.00	2,200.00	26.40
Frijol	449.50	449.50	0.61	273.20	9,658.86	2,638.80
Maíz Grano	4,193.50	4,193.50	1.07	4,475.29	4,414.09	19,754.35
Sandia	8.00	8.00	12.00	96.00	2,437.50	234.00
Tomate Verde	50.50	50.50	5.88	297.00	3,000.00	891.00
Trigo Grano	5.00	5.00	0.80	4.00	2,600.00	10.40
Primavera-Verano	**1,528.00**	**1,299.00**	**0.73**	**942.19**	**7,958.24**	**7,498.17**
Ajonjolí	437.00	360.00	0.60	216.00	12,000.00	2,592.00
Maíz Grano	1,083.00	933.00	0.77	715.39	6,707.07	4,798.17
Camote	2.00	0.00	0.00	0.00	0.00	0.00
Flores	6.00	6.00	1.80	10.80	10,000.00	108.00
Perennes	**2,365.00**	**2,112.00**	**13.69**	**28,909.01**	**2,212.42**	**63,958.73**
Aguacate	194.00	80.00	10.00	800.00	7,000.00	5,600.00
Coco Fruta	740.00	732.00	9.94	7,275.00	1,284.12	9,342.00
Limón	335.00	305.00	10.61	3,236.00	3,264.68	10,564.50
Mango	842.00	761.00	10.66	8,111.00	1,763.25	14,301.70
Papaya	254.00	234.00	40.54	9,487.01	2,545.64	24,150.53

SIERRA JUÁREZ, OAX. (TOTAL).

Superficie, producción y valor de las cosechas de las unidades de riego por DDR. Año agrícola 2006-2007

Cultivo	Superficie (ha)		Rend.	Producción	P.M.R	Valor de la cosecha
	Sembrada	Cosechada	(ton/ha)	(ton)	($/ton)	(Miles $)
GRAN TOTAL	**1,473.00**	**1,465.00**	**4.53**	**6,630.00**	**5,299.25**	**35,134.00**
Otoño-Invierno	**963.00**	**955.00**	**2.07**	**1,976.00**	**4,716.60**	**9,320.00**
Chícharo	70.00	70.00	0.64	45.00	6,000.00	270.00
Chile Seco	98.00	90.00	0.40	36.00	70,000.00	2,520.00
Garbanzo Grano	10.00	10.00	0.70	7.00	5,000.00	35.00
Gladiola	5.00	5.00	10.00	50.00	7,000.00	350.00
Maíz Grano	620.00	620.00	2.50	1,550.00	3,500.00	5,425.00
Trigo Grano	160.00	160.00	1.80	288.00	2,500.00	720.00
Primavera-Verano	**486.00**	**486.00**	**8.36**	**4,064.00**	**6,217.52**	**25,268.00**
Frijol	80.00	80.00	0.80	64.00	12,000.00	768.00
Gladiola	6.00	6.00	500.00	3,000.00	7,000.00	21,000.00
Maíz Grano	400.00	400.00	2.50	1,000.00	3,500.00	3,500.00
Perennes	**24.00**	**24.00**	**24.58**	**590.00**	**925.42**	**546.00**
Alfalfa Verde	14.00	14.00	40.00	560.00	600.00	336.00
Durazno	5.00	5.00	3.00	15.00	7,000.00	105.00
Manzana	5.00	5.00	3.00	15.00	7,000.00	105.00

VALLES CENTRALES, OAX. (TOTAL).

Superficie, producción y valor de las cosechas de las unidades de riego por DDR. Año agrícola 2006-2007.

Cultivo	Superficie (ha)		Rend.	Producción	P.M.R	Valor de la cosecha
	Sembrada	Cosechada	(ton/ha)	(ton)	($/ton)	(Miles $)
GRAN TOTAL	**27,542.23**	**27,311.23**	**19.22**	**524,941.71**	**1,206.57**	**633,378.62**
Otoño-Invierno	**10,452.61**	**10,452.61**	**4.10**	**42,824.08**	**4,568.76**	**195,652.75**
Ajo	226.00	226.00	5.87	1,326.00	8,418.58	11,163.04
Avena Forrajera	35.00	35.00	33.86	1,185.00	404.30	479.10
Berenjena	0.04	0.04	0.25	0.01	6,000.00	0.06
Calabacita	89.00	89.00	11.33	1,008.00	5,978.21	6,026.04
Cebolla	55.00	55.00	14.77	812.20	3,556.40	2,888.51
Cilantro	5.00	5.00	5.70	28.50	3,000.00	85.50
Col (Repollo)	13.00	13.00	34.23	445.00	3,393.26	1,510.00
Chícharo	39.00	39.00	2.22	86.50	3,889.25	336.42
Chile Verde	217.00	217.00	7.46	1,619.60	8,128.72	13,165.28
Ejote	54.00	54.00	10.99	593.40	5,011.11	2,973.59
Flores	15.00	15.00	6.00	90.00	5,193.33	467.40
Frijol	2,427.00	2,427.00	1.06	2,566.32	11,763.47	30,188.82
Garbanzo Grano	10.00	10.00	2.80	28.00	10,000.00	280.00
Gladiola	9.00	9.00	5.89	53.00	3,226.42	171.00
Lechuga	1.00	1.00	3.00	3.00	3,000.00	9.00
Maíz Grano	6,631.00	6,631.00	2.95	19,538.66	3,732.84	72,934.60
Maíz Forrajero	90.00	90.00	39.72	3,575.00	399.02	1,426.50
Melón	32.00	32.00	20.00	640.00	3,968.75	2,540.00
Sandia	71.00	71.00	24.25	1,721.50	3,629.96	6,248.98
Sorgo Forrajero	52.00	52.00	24.79	1,288.96	394.81	508.90
Jiitomate	211.57	211.57	21.74	4,599.07	7,174.94	32,998.06
Tomate Verde	170.00	170.00	9.51	1,616.36	5,723.94	9,251.95
Primavera-Verano	**11,389.62**	**11,389.62**	**5.85**	**66,681.28**	**4,109.05**	**273,996.94**
Ajo	4.00	4.00	6.00	24.00	7,000.00	168.00
Avena Forrajera	35.00	35.00	37.78	1,322.20	376.40	497.67
Calabacita	55.00	55.00	12.00	659.80	3,399.97	2,243.30
Cebolla	7.00	7.00	18.57	130.00	5,000.00	650.00
Cilantro	6.00	6.00	6.00	36.02	3,600.50	129.69
Chícharo	20.00	20.00	2.17	43.50	5,068.74	220.49
Chile Verde	65.60	65.60	6.17	404.62	9,947.78	4,025.07
Ejote	44.00	44.00	12.00	527.80	5,700.63	3,008.79
Flores	18.00	18.00	9.00	162.00	4,924.44	797.76
Frijol	1,252.00	1,252.00	1.24	1,555.92	13,965.17	21,728.69
Maíz Grano	8,953.00	8,953.00	3.01	26,940.38	3,112.79	83,859.66
Maíz Forrajero	503.00	503.00	39.04	19,639.00	396.11	7,779.13
Pepino	6.00	6.00	8.60	51.60	2,501.16	129.06
Sorgo Forrajero	33.00	33.00	38.00	1,254.00	394.54	494.75
Jiitomate	295.02	295.02	44.10	13,011.24	10,730.85	139,621.60
Tomate Verde	93.00	93.00	9.88	919.20	9,403.05	8,643.28
Perennes	**5,700.00**	**5,469.00**	**75.96**	**415,436.35**	**394.11**	**163,728.93**
Aguacate	34.00	21.00	5.20	109.16	11,423.60	1,247.00
Alfalfa Verde	5,136.00	5,136.00	80.06	411,179.42	368.74	151,616.43

VALLES CENTRALES, OAX. (TOTAL).

Superficie, producción y valor de las cosechas de las unidades de riego por DDR. Año agrícola 2006-2007

Cultivo	Superficie (ha)		Rend.	Producción	P.M.R	Valor de la cosecha
	Sembrada	Cosechada	(ton/ha)	(ton)	($/ton)	(Miles $)
Caña De Azúcar	75.00	12.00	35.00	420.00	4,500.00	1,890.00
Coco Fruta	4.00	4.00	10.00	40.00	3,000.00	120.00
Limón	174.00	70.00	4.00	280.00	4,000.00	1,120.00
Níspero	39.00	36.00	3.72	134.10	3,450.86	462.76
Nopalitos	73.00	67.00	5.57	373.20	3,191.96	1,191.24
Orégano	38.00	33.00	1.20	39.47	4,674.44	184.50
Papaya	78.00	55.00	49.36	2,715.00	2,005.52	5,445.00
Zapote	42.00	35.00	4.17	146.00	3,095.89	452.00
Tuna	7.00	0.00	0.00	0.00	0.00	0.00

DISTRITOS DE DESARROLLO RURAL DE PUEBLA

CHOLULA, PUE. (TOTAL).

Superficie y valor de las cosechas de las unidades de riego por DDR. Año agrícola 2006-2007.

SUPERFICE SEMBRADA (ha)	SUPERFICE COSECHADA (ha)	VALOR DE LA COSECHA (Miles $)
26,949.95	**26,949.70**	**1,108,956.44**

CHOLULA, PUE. (GRUESAS).

Superficie, producción y valor de las cosechas de las unidades de riego por DDR. Año agrícola 2006-2007.

Cultivo	Superficie (ha)		Rend.	Producción	P.M.R	Valor de la cosecha
	Sembrada	Cosechada	(Gruesas/ha)	(Gruesas)	($/Gruesa)	(Miles $)
GRAN TOTAL	**1,251.00**	**1,251.00**	**1,139.31**	**1,425,275.00**	**280.49**	**399,772.75**
Otoño-Invierno	**701.00**	**701.00**	**1,203.14**	**843,400.00**	**301.52**	**254,304.00**
Flores (Gruesa)	154.00	154.00	1,800.00	277,200.00	120.00	33,264.00
Gladiola (Gruesa)	523.00	523.00	1,000.00	523,000.00	413.00	216,000.00
Rosa (Gruesa)	24.00	24.00	1,800.00	43,200.00	116.67	5,040.00
Primavera-Verano	**550.00**	**550.00**	**1,057.95**	**581,875.00**	**250.00**	**145,468.75**
Gladiola (Gruesa)	550.00	550.00	1,057.95	581,875.00	250.00	145,468.75

CHOLULA, PUE. (TONELADAS).

Superficie, producción y valor de las cosechas de las unidades de riego por DDR. Año agrícola 2006-2007

Cultivo	Superficie (ha)		Rend.	Producción	P.M.R	Valor de la cosecha
	Sembrada	Cosechada	(ton/ha)	(ton)	($/ton)	(Miles $)
GRAN TOTAL	**25,664.84**	**25,664.59**	**17.24**	**442,529.92**	**1,500.75**	**664,127.69**
Otoño-Invierno	**4,524.00**	**4,524.00**	**13.56**	**61,324.52**	**3,165.92**	**194,148.73**
Acelga	53.00	53.00	10.64	564.00	1,000.00	564.00
Alhelí	50.00	50.00	8.32	416.00	881.92	366.88
Avena Forrajera	156.00	156.00	17.73	2,766.00	500.00	1,383.00
Betabel	20.00	20.00	15.00	300.00	2,465.00	739.50
Calabacita	987.00	987.00	13.19	13,014.09	4,652.61	60,549.45
Cebolla	865.00	865.00	17.76	15,360.00	2,045.04	31,411.80
Cilantro	372.00	372.00	9.40	3,498.60	2,200.00	7,696.92
Col (Repollo)	38.00	38.00	25.18	957.00	6,000.00	5,742.00
Coliflor	36.00	36.00	24.86	895.00	6,209.50	5,557.50
Ebo (Janamargo O Veza)	6.00	6.00	13.00	78.00	400.00	31.20
Ejote	166.00	166.00	11.14	1,850.00	5,162.16	9,550.00
Espinaca	44.00	44.00	12.00	528.00	1,950.00	1,029.60
Haba	89.00	89.00	9.62	856.00	11,000.00	9,416.00
Huauzontle	104.00	104.00	13.46	1,400.08	3,328.58	4,660.28
Lechuga	81.00	81.00	18.37	1,487.75	3,061.60	4,554.90
Maíz Grano	382.00	382.00	3.15	1,202.00	2,700.00	3,245.40
Maíz Forrajero	118.00	118.00	32.46	3,830.00	500.00	1,915.00
Nube	135.00	135.00	9.02	1,218.00	1,467.16	1,787.00
Pepino	60.00	60.00	14.67	880.00	3,213.07	2,827.50
Rabanito	111.00	111.00	14.05	1,560.00	1,000.00	1,560.00
Rábano	46.00	46.00	18.26	840.00	542.86	456.00
Sandia	12.00	12.00	30.00	360.00	6,000.00	2,160.00
Statice	20.00	20.00	8.00	160.00	3,000.00	480.00
Jiitomate	28.00	28.00	17.14	480.00	5,000.00	2,400.00
Tomate Verde	474.00	474.00	12.00	5,688.00	5,661.18	32,200.80
Zanahoria	71.00	71.00	16.00	1,136.00	1,640.85	1,864.00
Primavera-Verano	**15,854.00**	**15,854.00**	**9.92**	**157,315.92**	**2,031.83**	**319,639.25**
Acelga	44.00	44.00	14.07	619.00	650.00	402.35
Alhelí	5.00	5.00	8.00	40.00	1,000.00	40.00
Avena Forrajera	328.00	328.00	18.23	5,981.00	500.00	2,990.50
Betabel	85.00	85.00	17.09	1,453.05	2,137.45	3,105.82
Brócoli	110.00	110.00	10.86	1,195.00	2,000.00	2,390.00
Cacahuate	200.00	200.00	3.20	640.00	6,709.00	4,293.76
Calabacita	602.00	602.00	14.35	8,636.00	2,500.00	21,590.00
Calabaza	10.00	10.00	16.23	162.30	7,244.98	1,175.86
Cebada Forrajera	93.00	93.00	18.02	1,675.48	515.98	864.51
Cebolla	637.00	637.00	15.06	9,591.07	2,183.14	20,938.61
Cilantro	687.00	687.00	9.94	6,829.00	1,000.00	6,829.00
Col (Repollo)	293.00	293.00	25.79	7,555.40	2,500.00	18,888.50
Col De Bruselas	34.00	34.00	21.64	735.68	5,738.05	4,221.37
Coliflor	461.00	461.00	25.79	11,889.30	2,500.00	29,723.25
Colza	10.00	10.00	15.17	151.65	1,114.67	169.04

CHOLULA, PUE. (TONELADAS).

Superficie, producción y valor de las cosechas de las unidades de riego por DDR. Año agrícola 2006-2007.

Cultivo	Superficie (ha)		Rend.	Producción	P.M.R	Valor de la cosecha
	Sembrada	Cosechada	(ton/ha)	(ton)	($/ton)	(Miles $)
Crisantemo	43.00	43.00	6.60	284.00	1,000.00	284.00
Chícharo	397.00	397.00	9.55	3,791.99	5,000.00	18,959.95
Chile Verde	109.00	109.00	10.30	1,122.30	5,455.09	6,122.25
Ebo (Janamargo O Veza)	81.00	81.00	14.37	1,163.99	1,004.96	1,169.76
Ejote	230.00	230.00	7.73	1,778.70	2,516.36	4,475.85
Epazote	15.00	15.00	10.00	150.00	1,500.00	225.00
Espinaca	263.00	263.00	9.36	2,461.00	1,000.00	2,461.00
Frijol	1,271.00	1,271.00	0.92	1,172.80	8,000.00	9,382.40
Haba	400.00	400.00	10.79	4,317.30	1,060.78	4,579.72
Huauzontle	37.00	37.00	9.00	333.00	857.30	285.48
Jícama	110.00	110.00	12.02	1,322.10	2,500.00	3,305.25
Lechuga	397.00	397.00	7.14	2,836.00	1,200.00	3,403.20
Maíz Grano	6,278.00	6,278.00	4.01	25,197.90	3,000.00	75,593.70
Maíz Forrajero	1,423.00	1,423.00	27.10	38,563.90	392.81	15,148.20
Nabo	27.00	27.00	30.00	810.00	600.00	486.00
Nube	52.00	52.00	11.48	597.00	600.00	358.20
Pepino	60.00	60.00	14.69	881.40	2,500.00	2,203.50
Perejil	30.00	30.00	17.55	526.65	2,911.31	1,533.24
Rabanito	180.00	180.00	6.61	1,189.60	1,000.00	1,189.60
Rábano	58.00	58.00	9.83	570.00	1,000.00	570.00
Statice	10.00	10.00	8.00	80.00	1,600.00	128.00
Jiitomate	151.00	151.00	14.24	2,150.38	12,516.12	26,914.41
Tomate Verde	294.00	294.00	13.38	3,933.00	4,028.60	15,844.50
Zanahoria	279.00	279.00	15.95	4,448.98	1,500.00	6,673.47
Zempoalxochitl	60.00	60.00	8.00	480.00	1,500.00	720.00
Perennes	**5,286.84**	**5,286.59**	**42.35**	**223,889.48**	**671.49**	**150,339.71**
Aguacate	547.84	547.59	8.26	4,523.33	6,529.35	29,534.42
Alcachofa	40.00	40.00	13.00	520.00	2,500.00	1,300.00
Alfalfa Verde	3,740.00	3,740.00	56.60	211,697.00	500.00	105,848.50
Ciruela	212.00	212.00	4.83	1,023.00	1,200.00	1,227.60
Durazno	146.00	146.00	7.12	1,039.75	3,500.00	3,639.13
Limón	37.00	37.00	10.00	370.00	2,500.00	925.00
Manzana	79.00	79.00	10.38	819.96	2,500.00	2,049.90
Pera	253.00	253.00	7.97	2,017.20	1,500.00	3,025.80
Tejocote	232.00	232.00	8.10	1,879.24	1,484.30	2,789.36

PUE-01

CHOLULA, PUE. (PLANTAS).

Superficie, producción y valor de las cosechas de las unidades de riego por DDR. Año agrícola 2006-2007

Cultivo	Superficie (ha)		Rend.	Producción	P.M.R	Valor de la cosecha
	Sembrada	Cosechada	(Plantas/ha)	(Plantas)	($/Planta)	(Miles $)
GRAN TOTAL	**34.11**	**34.11**	**41,278.22**	**1,408,000.00**	**32.00**	**45,056.00**
Primavera-Verano	**34.11**	**34.11**	**41,278.22**	**1,408,000.00**	**32.00**	**45,056.00**
Noche Buena (Plantas)	34.11	34.11	41,278.22	1,408,000.00	32.00	45,056.00

HUAUCHINANGO, PUE. (TOTAL).

Superficie y valor de las cosechas de las unidades de riego por DDR. Año agrícola 2006-2007.

SUPERFICE SEMBRADA (ha)	SUPERFICE COSECHADA (ha)	VALOR DE LA COSECHA (Miles $)
1,409.31	1,403.81	22,405.20

HUAUCHINANGO, PUE. (PLANTAS).

Superficie, producción y valor de las cosechas de las unidades de riego por DDR. Año agrícola 2006-2007.

Cultivo	Superficie (ha)		Rend.	Producción	P.M.R	Valor de la cosecha
	Sembrada	Cosechada	(Plantas/ha)	(Plantas)	($/Planta)	(Miles $)
GRAN TOTAL	7.31	7.31	35,000.00	255,850.00	50.00	12,792.50
Primavera-Verano	7.31	7.31	35,000.00	255,850.00	50.00	12,792.50
Noche Buena (Plantas)	7.31	7.31	35,000.00	255,850.00	50.00	12,792.50

HUAUCHINANGO, PUE. (TONELADAS).

Superficie, producción y valor de las cosechas de las unidades de riego por DDR. Año agrícola 2006-2007

Cultivo	Superficie (ha)		Rend.	Producción	P.M.R	Valor de la cosecha
	Sembrada	Cosechada	(ton/ha)	(ton)	($/ton)	(Miles $)
GRAN TOTAL	**1,402.00**	**1,396.50**	**1.89**	**2,644.10**	**3,635.53**	**9,612.70**
Primavera-Verano	**1,402.00**	**1,396.50**	**1.89**	**2,644.10**	**3,635.53**	**9,612.70**
Avena Forrajera	33.00	27.50	1.00	27.50	2,200.00	60.50
Cebada Grano	35.00	35.00	1.00	35.00	2,200.00	77.00
Frijol	54.00	54.00	0.40	21.60	12,000.00	259.20
Maíz Grano	1,280.00	1,280.00	2.00	2,560.00	3,600.00	9,216.00

IZUCAR DE MATAMOROS, PUE. (TOTAL).

Superficie, producción y valor de las cosechas de las unidades de riego por DDR. Año agrícola 2006-2007.

Cultivo	Superficie (ha)		Rend.	Producción	P.M.R	Valor de la cosecha
	Sembrada	Cosechada	(ton/ha)	(ton)	($/ton)	(Miles $)
GRAN TOTAL	**28,039.50**	**27,933.50**	**55.09**	**1,538,911.90**	**657.54**	**1,011,892.12**
Otoño-Invierno	**8,949.00**	**8,949.00**	**7.66**	**68,565.00**	**3,223.22**	**221,000.25**
Cacahuate	164.00	164.00	3.88	636.00	7,773.58	4,944.00
Calabacita	414.00	414.00	11.31	4,682.00	4,084.58	19,124.00
Cebolla	492.00	492.00	22.29	10,966.50	5,187.89	56,893.00
Ejote	252.00	252.00	11.00	2,772.00	2,628.97	7,287.50
Elote	1,567.00	1,567.00	14.00	21,938.00	1,241.93	27,245.40
Frijol	434.00	434.00	1.59	687.90	9,716.53	6,684.00
Jícama	73.00	73.00	45.00	3,285.00	3,600.00	11,826.00
Maíz Grano	5,223.00	5,223.00	3.68	19,228.60	3,875.78	74,525.85
Melón	2.00	2.00	14.00	28.00	4,500.00	126.00
Pápalo	48.00	48.00	4.00	192.00	2,500.00	480.00
Pepino	121.00	121.00	20.00	2,420.00	1,500.00	3,630.00
Pipicha	31.00	31.00	3.00	93.00	2,500.00	232.50
Sandia	40.00	40.00	16.00	640.00	7,000.00	4,480.00
Tomate Verde	88.00	88.00	11.32	996.00	3,536.14	3,522.00
Primavera-Verano	**6,943.00**	**6,943.00**	**7.31**	**50,780.40**	**2,808.84**	**142,634.09**
Cacahuate	300.00	300.00	1.60	480.00	9,000.00	4,320.00
Calabacita	73.00	73.00	16.66	1,216.00	3,511.51	4,270.00
Cebolla	673.00	673.00	18.96	12,760.00	3,284.48	41,910.00
Ejote	239.00	239.00	12.60	3,011.00	2,350.71	7,078.00
Elote	1,378.00	1,378.00	14.00	19,292.00	1,395.86	26,929.00
Frijol	654.00	654.00	1.46	957.10	13,921.69	13,324.45
Maíz Grano	3,474.00	3,474.00	3.37	11,710.30	3,462.65	40,548.64
Pápalo	41.00	41.00	4.00	164.00	2,000.00	328.00
Pepino	22.00	22.00	19.00	418.00	1,500.00	627.00
Pipicha	29.00	29.00	3.00	87.00	2,000.00	174.00
Jiitomate	35.00	35.00	11.00	385.00	5,000.00	1,925.00
Tomate Verde	25.00	25.00	12.00	300.00	4,000.00	1,200.00
Perennes	**12,147.50**	**12,041.50**	**117.89**	**1,419,566.50**	**456.66**	**648,257.78**
Aguacate	20.00	20.00	9.00	180.00	5,200.00	936.00
Alfalfa Verde	126.00	126.00	76.19	9,600.00	1,008.04	9,677.20
Caña De Azúcar	11,493.00	11,493.00	122.27	1,405,216.00	443.37	623,027.08
Guaje	164.00	164.00	3.94	646.50	2,977.57	1,925.00
Guayaba	21.00	21.00	8.00	168.00	7,000.00	1,176.00
Higo	4.00	2.00	5.00	10.00	3,500.00	35.00
Limón	9.00	9.00	7.44	67.00	4,686.57	314.00
Mamey	25.00	25.00	10.60	265.00	5,000.00	1,325.00
Mango	42.00	42.00	8.29	348.00	2,270.11	790.00
Naranja	60.00	60.00	8.83	530.00	2,849.06	1,510.00
Papaya	72.50	67.50	36.15	2,440.00	2,992.83	7,302.50
Zapote	12.00	12.00	8.00	96.00	2,500.00	240.00
Sábila	99.00	0.00	0.00	0.00	0.00	0.00

LIBRES, PUE. (TOTAL).

Superficie, producción y valor de las cosechas de las unidades de riego por DDR. Año agrícola 2006-2007

Cultivo	Superficie (ha)		Rend.	Producción	P.M.R	Valor de la cosecha
	Sembrada	Cosechada	(ton/ha)	(ton)	($/ton)	(Miles $)
GRAN TOTAL	**14,821.00**	**14,821.00**	**18.39**	**272,505.50**	**1,591.25**	**433,623.95**
Otoño-Invierno	**400.00**	**400.00**	**18.21**	**7,285.00**	**4,063.14**	**29,600.00**
Cilantro	5.00	5.00	12.00	60.00	2,500.00	150.00
Haba	140.00	140.00	5.00	700.00	3,500.00	2,450.00
Papa	30.00	30.00	30.00	900.00	5,000.00	4,500.00
Zanahoria	225.00	225.00	25.00	5,625.00	4,000.00	22,500.00
Primavera-Verano	**12,019.00**	**12,019.00**	**12.05**	**144,883.50**	**2,493.48**	**361,264.00**
Brócoli	715.00	715.00	20.00	14,300.00	3,750.00	53,625.00
Calabacita	105.00	105.00	14.76	1,550.00	7,000.00	10,850.00
Cilantro	160.00	160.00	11.13	1,780.00	7,000.00	12,460.00
Col (Repollo)	177.00	177.00	20.00	3,540.00	2,500.00	8,850.00
Frijol	715.00	715.00	1.45	1,037.00	4,612.83	4,783.50
Haba	1,702.00	1,702.00	2.27	3,857.50	6,164.36	23,779.00
Lechuga	308.00	308.00	42.42	13,065.00	4,335.82	56,647.50
Maíz Grano	5,718.00	5,718.00	5.68	32,458.00	2,108.57	68,440.00
Maíz Forrajero	1,045.00	1,045.00	40.00	41,800.00	936.46	39,144.00
Papa	487.00	487.00	25.02	12,186.00	2,874.45	35,028.00
Tomate Verde	115.00	115.00	12.00	1,380.00	2,052.17	2,832.00
Zanahoria	772.00	772.00	23.23	17,930.00	2,500.00	44,825.00
Perennes	**2,402.00**	**2,402.00**	**50.10**	**120,337.00**	**355.34**	**42,759.95**
Alfalfa Verde	2,402.00	2,402.00	50.10	120,337.00	355.34	42,759.95

TECAMACHALCO, PUE. (TOTAL).

Superficie, producción y valor de las cosechas de las unidades de riego por DDR. Año agrícola 2006-2007.

Cultivo	Superficie (ha)		Rend.	Producción	P.M.R	Valor de la cosecha
	Sembrada	Cosechada	(ton/ha)	(ton)	($/ton)	(Miles $)
GRAN TOTAL	**52,906.83**	**51,149.53**	**19.64**	**1,004,372.41**	**1,041.09**	**1,045,637.39**
Otoño-Invierno	**7,595.00**	**7,345.00**	**17.32**	**127,233.30**	**1,534.82**	**195,280.64**
Acelga	45.00	45.00	7.76	349.00	2,228.37	777.70
Ajo	15.00	15.00	7.60	114.00	11,473.68	1,308.00
Apio	80.00	80.00	20.65	1,652.00	2,477.97	4,093.60
Avena Forrajera	588.00	588.00	21.27	12,509.00	162.42	2,031.65
Betabel	126.00	126.00	21.17	2,668.00	1,885.08	5,029.40
Brócoli	214.00	210.00	10.89	2,287.00	2,111.28	4,828.50
Calabacita	515.00	503.00	11.52	5,797.00	1,995.77	11,569.50
Cebolla	199.00	199.00	19.62	3,904.00	4,404.09	17,193.55
Cebollín	272.00	272.00	8.85	2,406.00	2,467.08	5,935.80
Cilantro	551.00	542.00	6.89	3,734.00	1,169.52	4,366.98
Col (Repollo)	667.00	667.00	38.58	25,736.00	1,013.63	26,086.77
Coliflor	138.00	138.00	9.78	1,350.00	2,313.85	3,123.70
Chícharo	38.00	36.00	6.69	241.00	5,263.49	1,268.50
Ejote	49.00	49.00	4.82	236.00	5,154.66	1,216.50
Elote	20.00	20.00	22.00	440.00	900.00	396.00
Espinaca	25.00	25.00	7.00	175.00	2,207.71	386.35
Haba	159.00	159.00	2.48	395.00	2,601.52	1,027.60
Lechuga	893.00	849.00	23.44	19,899.00	1,201.43	23,907.25
Maíz Grano	475.00	310.00	5.86	1,817.50	2,862.44	5,202.49
Manzanilla	10.00	10.00	6.00	60.00	2,075.00	124.50
Nabo	25.00	25.00	18.12	453.00	1,476.16	668.70
Nube	70.00	70.00	8.37	586.00	2,302.39	1,349.20
Poro	62.00	62.00	9.63	597.00	2,522.95	1,506.20
Rabanito	447.00	433.00	7.17	3,106.00	1,742.07	5,410.88
Jiitomate	62.00	62.00	20.56	1,275.00	1,682.35	2,145.00
Tomate Verde	1,206.00	1,206.00	13.26	15,990.00	2,045.36	32,705.29
Trigo Grano	5.00	5.00	4.56	22.80	2,419.30	55.16
Zanahoria	639.00	639.00	30.41	19,434.00	1,624.26	31,565.87
Primavera-Verano	**35,448.83**	**33,983.53**	**9.03**	**307,039.99**	**2,154.68**	**661,573.61**
Acelga	119.00	101.00	8.33	841.00	2,574.92	2,165.51
Ajo	76.00	75.00	7.82	586.50	16,283.03	9,550.00
Alhelí	76.00	76.00	8.00	608.00	4,289.47	2,608.00
Amaranto	2.00	2.00	1.50	3.00	7,500.00	22.50
Apio	153.00	121.00	19.51	2,361.00	2,249.51	5,311.09
Avena Forrajera	688.00	688.00	18.25	12,558.00	184.30	2,314.43
Betabel	162.00	127.00	21.17	2,689.00	1,983.67	5,334.10
Brócoli	308.00	287.00	11.53	3,310.00	2,372.02	7,851.39
Calabacita	1,112.00	1,067.50	10.91	11,645.50	2,099.43	24,448.89
Cebolla	180.00	178.00	19.26	3,429.00	2,028.67	6,956.30
Cebollín	322.00	292.00	8.83	2,577.00	2,834.50	7,304.50
Cilantro	581.00	491.50	5.93	2,917.00	3,082.21	8,990.80
Col (Repollo)	849.00	765.00	39.27	30,039.00	1,588.17	47,707.03

TECAMACHALCO, PUE. (TOTAL).

Superficie, producción y valor de las cosechas de las unidades de riego por DDR. Año agrícola 2006-2007

Cultivo	Superficie (ha)		Rend.	Producción	P.M.R	Valor de la cosecha
	Sembrada	Cosechada	(ton/ha)	(ton)	($/ton)	(Miles $)
Coliflor	241.00	195.00	11.30	2,203.00	1,919.34	4,228.30
Chícharo	95.00	95.00	5.58	530.00	5,699.25	3,020.60
Chile Seco	243.00	243.00	0.48	117.10	71,046.11	8,319.50
Chile Verde	81.00	71.00	3.06	217.00	4,288.02	930.50
Ejote	320.00	307.00	5.40	1,658.00	5,965.08	9,890.10
Elote	150.00	150.00	19.90	2,985.00	1,200.00	3,582.00
Espinaca	94.00	56.00	6.80	381.00	2,890.81	1,101.40
Flores	28.00	28.00	7.50	210.00	3,068.57	644.40
Frijol	4,359.00	4,322.25	0.82	3,559.90	6,816.86	24,267.35
Haba	169.00	169.00	3.03	511.70	2,645.71	1,353.81
Lechuga	1,248.00	1,151.00	22.91	26,369.00	1,649.53	43,496.55
Maíz Grano	19,557.00	18,893.00	5.43	102,641.23	2,571.47	263,939.30
Maíz Forrajero	558.00	558.00	69.20	38,616.00	296.85	11,463.02
Manzanilla	42.00	42.00	6.79	285.00	2,558.95	729.30
Nabo	54.00	54.00	18.85	1,018.00	1,673.08	1,703.20
Nube	94.00	93.25	7.30	681.00	3,125.55	2,128.50
Pepino	127.00	125.00	21.52	2,690.50	3,128.75	8,417.90
Poro	84.00	79.00	13.92	1,100.00	2,309.09	2,540.00
Rabanito	545.00	493.00	6.83	3,366.50	1,908.06	6,423.50
Sorgo Grano	196.00	139.95	6.96	973.66	2,174.98	2,117.69
Jiitomate	141.83	135.83	57.83	7,855.00	6,448.12	50,650.00
Tomate Verde	1,842.00	1,766.25	11.40	20,127.00	2,259.87	45,484.48
Trigo Grano	6.00	6.00	1.40	8.40	1,900.00	15.96
Zanahoria	486.00	480.00	31.02	14,892.00	2,062.97	30,721.71
Zempoalxochitl	60.00	60.00	8.00	480.00	8,000.00	3,840.00
Perennes	**9,863.00**	**9,821.00**	**58.05**	**570,099.12**	**331.14**	**188,783.14**
Aguacate	200.00	200.00	12.38	2,475.00	6,803.03	16,837.50
Alfalfa Verde	9,604.00	9,604.00	59.10	567,565.32	302.21	171,526.70
Durazno	34.00	16.00	3.44	55.00	7,527.27	414.00
Uva	1.00	1.00	3.80	3.80	1,300.00	4.94
Nopalitos	22.00	0.00	0.00	0.00	0.00	0.00
Pitaya	2.00	0.00	0.00	0.00	0.00	0.00

TEHUACAN, PUE. (TOTAL).

Superficie, producción y valor de las cosechas de las unidades de riego por DDR. Año agrícola 2006-2007.

Cultivo	Superficie (ha)		Rend.	Producción	P.M.R	Valor de la cosecha
	Sembrada	Cosechada	(ton/ha)	(ton)	($/ton)	(Miles $)
GRAN TOTAL	**15,400.54**	**15,400.54**	**21.65**	**333,349.18**	**969.54**	**323,194.01**
Otoño-Invierno	**6,035.00**	**6,035.00**	**7.47**	**45,107.85**	**2,179.92**	**98,331.63**
Ajo	245.00	245.00	4.10	1,005.00	6,485.07	6,517.50
Avena Forrajera	125.00	125.00	25.16	3,145.00	376.42	1,183.85
Calabacita	74.00	74.00	3.00	222.00	3,597.30	798.60
Cilantro	42.00	42.00	11.50	483.00	3,500.00	1,690.50
Chile Seco	150.00	150.00	0.35	52.50	240,000.00	12,600.00
Elote	4,065.00	4,065.00	8.22	33,414.50	1,100.00	36,755.95
Maíz Grano	995.00	995.00	1.97	1,955.75	3,492.33	6,830.13
Jiitomate	80.00	80.00	9.20	736.00	8,000.00	5,888.00
Tomate Verde	62.00	62.00	8.30	514.60	10,000.00	5,146.00
Trigo Grano	75.00	75.00	2.18	163.50	2,600.00	425.10
Zanahoria	122.00	122.00	28.00	3,416.00	6,000.00	20,496.00
Primavera-Verano	**7,481.30**	**7,481.30**	**8.34**	**62,423.83**	**2,328.36**	**145,345.15**
Calabacita	50.00	50.00	3.00	150.00	3,500.00	525.00
Chile Seco	40.30	40.30	0.37	14.83	1,666,180.04	24,709.45
Elote	6,908.00	6,908.00	8.31	57,437.00	1,141.37	65,556.70
Jiitomate	393.00	393.00	10.35	4,066.00	11,000.00	44,726.00
Tomate Verde	90.00	90.00	8.40	756.00	13,000.00	9,828.00
Perennes	**1,884.24**	**1,884.24**	**119.85**	**225,817.50**	**352.13**	**79,517.23**
Pitahaya	0.24	0.24	6.25	1.50	20,000.00	30.00
Caña De Azúcar	1,884.00	1,884.00	119.86	225,816.00	352.00	79,487.23

TEZIUTLÁN, PUE. (TOTAL).

Superficie, producción y valor de las cosechas de las unidades de riego por DDR. Año agrícola 2006-2007

Cultivo	Superficie (ha)		Rend.	Producción	P.M.R	Valor de la cosecha
	Sembrada	Cosechada	(ton/ha)	(ton)	($/ton)	(Miles $)
GRAN TOTAL	**2.70**	**2.60**	**128.46**	**334.00**	**6,934.13**	**2,316.00**
Otoño-Invierno	**0.30**	**0.30**	**160.00**	**48.00**	**7,000.00**	**336.00**
Jiitomate	0.30	0.30	160.00	48.00	7,000.00	336.00
Primavera-Verano	**2.40**	**2.30**	**124.35**	**286.00**	**6,923.08**	**1,980.00**
Jiitomate	2.40	2.30	124.35	286.00	6,923.08	1,980.00

ZACATLÁN, PUE. (TOTAL).

Superficie, producción y valor de las cosechas de las unidades de riego por DDR. Año agrícola 2006-2007.

Cultivo	Superficie (ha)		Rend.	Producción	P.M.R	Valor de la cosecha
	Sembrada	Cosechada	(ton/ha)	(ton)	($/ton)	(Miles $)
GRAN TOTAL	**4,869.00**	**3,491.10**	**10.85**	**37,869.40**	**1,503.19**	**56,924.82**
Otoño-Invierno	**671.00**	**671.00**	**14.07**	**9,441.00**	**2,522.53**	**23,815.20**
Ajo	80.00	80.00	7.50	600.00	16,000.00	9,600.00
Avena Forrajera	211.00	211.00	16.00	3,376.00	700.00	2,363.20
Ebo (Janamargo O Veza)	75.00	75.00	20.00	1,500.00	500.00	750.00
Papa	305.00	305.00	13.00	3,965.00	2,800.00	11,102.00
Primavera-Verano	**3,875.00**	**2,501.10**	**1.86**	**4,652.40**	**4,309.95**	**20,051.62**
Chile Verde	120.00	120.00	4.50	540.00	24,500.00	13,230.00
Ebo (Janamargo O Veza)	45.00	45.00	40.11	1,805.00	600.00	1,083.00
Frijol	250.00	250.00	0.89	221.30	10,000.00	2,213.00
Maíz Grano	3,460.00	2,086.10	1.00	2,086.10	1,690.05	3,525.62
Perennes	**323.00**	**319.00**	**74.53**	**23,776.00**	**549.21**	**13,058.00**
Alfalfa Verde	137.00	137.00	87.93	12,046.00	500.00	6,023.00
Blueberry	6.00	2.00	15.00	30.00	20,000.00	600.00
Rye Grass	180.00	180.00	65.00	11,700.00	550.00	6,435.00

DISTRITOS DE DESARROLLO RURAL DE QUERÉTARO

CADEREYTA, QRO. (TOTAL).

Superficie, producción y valor de las cosechas de las unidades de riego por DDR. Año agrícola 2006-2007.

Cultivo	Superficie (ha)		Rend.	Producción	P.M.R	Valor de la cosecha
	Sembrada	Cosechada	(ton/ha)	(ton)	($/ton)	(Miles $)
GRAN TOTAL	**10,414.25**	**10,100.25**	**23.08**	**233,071.12**	**956.21**	**222,864.98**
Otoño-Invierno	**1,556.25**	**1,556.25**	**11.53**	**17,949.47**	**3,683.69**	**66,120.22**
Ajo	22.00	22.00	6.20	136.40	11,250.00	1,534.50
Amaranto	2.25	2.25	0.35	0.79	14,000.00	11.06
Avena Forrajera	226.00	226.00	25.63	5,792.00	443.92	2,571.20
Cebada Grano	250.00	250.00	5.70	1,425.00	2,200.00	3,135.00
Cebolla	15.00	15.00	12.50	187.50	7,500.00	1,406.25
Chile Verde	53.00	53.00	11.41	604.80	752.38	455.04
Frijol	233.20	233.20	0.84	196.64	3,685.31	724.68
Maíz Grano	610.80	610.80	2.13	1,298.07	2,035.32	2,641.99
Jiitomate	18.00	18.00	395.24	7,114.27	7,192.77	51,171.30
Tomate Verde	36.00	36.00	18.61	670.00	2,164.48	1,450.20
Trigo Grano	80.00	80.00	4.80	384.00	2,300.00	883.20
Zanahoria	10.00	10.00	14.00	140.00	970.00	135.80
Primavera-Verano	**7,153.00**	**6,839.00**	**17.97**	**122,912.85**	**1,034.12**	**127,106.07**
Amaranto	9.00	9.00	0.35	3.15	14,000.00	44.10
Avena Forrajera	4.00	4.00	24.00	96.00	300.00	28.80
Cacahuate	5.00	5.00	1.80	9.00	7,500.00	67.50
Camote	3.00	3.00	6.50	19.50	4,200.00	81.90
Cebolla	20.00	20.00	12.00	240.00	8,000.00	1,920.00
Chile Verde	53.00	53.00	6.19	328.00	4,308.54	1,413.20
Frijol	551.00	531.00	1.03	545.60	4,061.88	2,216.16
Maíz Grano	4,083.00	3,905.00	9.00	35,150.60	2,158.79	75,882.63
Maíz Forrajero	1,500.00	1,415.00	51.33	72,625.00	267.71	19,442.78
Sorgo Forrajero	92.00	87.00	49.02	4,265.00	221.03	942.70
Sorgo Grano	586.00	560.00	8.91	4,992.00	2,245.79	11,211.00
Jiitomate	40.00	40.00	14.70	588.00	6,326.53	3,720.00
Tomate Verde	207.00	207.00	19.57	4,051.00	2,501.93	10,135.30
Perennes	**1,705.00**	**1,705.00**	**54.08**	**92,208.80**	**321.43**	**29,638.69**
Aguacate	85.00	85.00	3.81	323.85	6,675.47	2,161.85
Alfalfa Verde	1,430.00	1,430.00	63.15	90,305.00	201.87	18,230.02
Durazno	2.50	2.50	5.50	13.75	4,800.00	66.00
Granada	2.50	2.50	5.00	12.50	5,200.00	65.00
Guayaba	55.00	55.00	5.65	311.00	3,276.69	1,019.05
Limón	13.00	13.00	4.12	53.50	1,200.00	64.20
Nopalitos	15.00	15.00	21.81	327.20	3,473.62	1,136.57
Uva	102.00	102.00	8.45	862.00	8,000.00	6,896.00

JALPAN, QRO. (TOTAL).

Superficie, producción y valor de las cosechas de las unidades de riego por DDR. Año agrícola 2006-2007

Cultivo	Superficie (ha)		Rend.	Producción	P.M.R	Valor de la cosecha
	Sembrada	Cosechada	(ton/ha)	(ton)	($/ton)	(Miles $)
GRAN TOTAL	**791.00**	**791.00**	**13.12**	**10,378.00**	**5,837.02**	**60,576.60**
Otoño-Invierno	**218.00**	**218.00**	**9.98**	**2,176.00**	**3,610.39**	**7,856.20**
Calabacita	28.00	28.00	7.71	216.00	3,200.00	691.20
Elote	83.00	83.00	13.49	1,120.00	3,500.00	3,920.00
Maíz Grano	70.00	70.00	3.00	210.00	3,000.00	630.00
Pepino	8.00	8.00	5.00	40.00	3,500.00	140.00
Jiitomate	10.00	10.00	40.00	400.00	5,000.00	2,000.00
Tomate Verde	19.00	19.00	10.00	190.00	2,500.00	475.00
Primavera-Verano	**316.00**	**316.00**	**20.25**	**6,398.00**	**7,726.87**	**49,436.50**
Chile Verde	37.00	37.00	10.81	400.00	7,000.00	2,800.00
Elote	60.00	60.00	10.00	600.00	4,000.00	2,400.00
Maíz Grano	85.00	85.00	3.51	298.00	3,000.00	894.00
Jiitomate	103.00	103.00	45.00	4,635.00	9,000.00	41,715.00
Tomate Verde	31.00	31.00	15.00	465.00	3,500.00	1,627.50
Perennes	**257.00**	**257.00**	**7.02**	**1,804.00**	**1,820.34**	**3,283.90**
Guayaba	18.00	18.00	4.00	72.00	4,500.00	324.00
Mandarina	4.00	4.00	5.00	20.00	1,500.00	30.00
Mango	68.00	68.00	5.66	385.00	3,462.34	1,333.00
Naranja	167.00	167.00	7.95	1,327.00	1,203.39	1,596.90

QUERÉTARO, QRO. (TOTAL).

Superficie, producción y valor de las cosechas de las unidades de riego por DDR. Año agrícola 2006-2007.

Cultivo	Superficie (ha)		Rend.	Producción	P.M.R	Valor de la cosecha
	Sembrada	Cosechada	(ton/ha)	(ton)	($/ton)	(Miles $)
GRAN TOTAL	**16,506.00**	**16,077.00**	**43.37**	**697,226.19**	**462.05**	**322,152.03**
Otoño-Invierno	**1,035.00**	**1,035.00**	**22.60**	**23,386.00**	**1,378.25**	**32,231.81**
Ajo	37.00	37.00	8.59	318.00	18,500.00	5,883.00
Apio	15.00	15.00	18.00	270.00	4,400.00	1,188.00
Avena Forrajera	301.00	301.00	23.96	7,212.00	340.00	2,452.08
Brócoli	76.00	76.00	8.61	654.00	5,750.00	3,760.50
Cebada Grano	110.00	110.00	5.11	562.00	1,958.88	1,100.89
Cebolla	9.00	9.00	22.67	204.00	4,900.00	999.60
Col (Repollo)	6.00	6.00	26.00	156.00	1,300.00	202.80
Coliflor	43.00	43.00	8.72	375.00	5,250.00	1,968.75
Lechuga	103.00	103.00	23.62	2,433.00	2,700.00	6,569.10
Rye Grass	120.00	120.00	43.62	5,234.00	340.00	1,779.56
Triticale	156.00	156.00	28.60	4,461.00	380.00	1,695.18
Zanahoria	59.00	59.00	25.54	1,507.00	3,073.89	4,632.35
Primavera-Verano	**11,832.00**	**11,450.00**	**35.87**	**410,696.50**	**405.44**	**166,511.59**
Brócoli	65.00	58.00	9.02	523.00	5,100.00	2,667.30
Cebolla	4.00	4.00	28.00	112.00	3,200.00	358.40
Col (Repollo)	4.00	4.00	22.00	88.00	1,150.00	101.20
Coliflor	6.00	6.00	9.17	55.00	5,300.00	291.50
Chile Verde	22.00	20.00	6.80	136.00	6,200.00	843.20
Elote	37.00	37.00	19.27	713.00	2,170.00	1,547.21
Frijol	115.00	113.00	1.19	135.00	6,300.00	850.50
Lechuga	116.00	98.00	21.80	2,136.00	2,200.00	4,699.20
Maíz Grano	3,540.00	3,198.00	7.87	25,157.00	2,102.53	52,893.28
Maíz Forrajero	7,491.00	7,491.00	50.23	376,239.00	251.95	94,795.24
Pepino	15.00	7.00	9.00	63.00	2,600.00	163.80
Sorgo Forrajero	53.00	53.00	41.16	2,181.50	200.00	436.30
Sorgo Grano	294.00	293.00	8.33	2,441.00	2,050.64	5,005.62
Jiitomate	54.00	52.00	7.44	387.00	3,140.00	1,215.18
Tomate Verde	3.00	3.00	4.33	13.00	2,400.00	31.20
Zanahoria	13.00	13.00	24.38	317.00	1,932.05	612.46
Perennes	**3,639.00**	**3,592.00**	**73.26**	**263,143.69**	**468.98**	**123,408.63**
Aguacate	10.00	10.00	2.60	26.00	4,150.00	107.90
Alfalfa Verde	3,435.00	3,388.00	75.42	255,539.00	460.00	117,547.94
Durazno	6.00	6.00	2.47	14.80	3,000.00	44.40
Espárrago	61.00	61.00	2.66	162.00	14,566.67	2,359.80
Nopalitos	15.00	15.00	2.79	41.89	5,300.07	222.02
Pastos Y Praderas	110.00	110.00	66.83	7,351.00	420.00	3,087.42
Pera	2.00	2.00	4.50	9.00	4,350.00	39.15

SAN JUAN DEL RÍO, QRO. (TOTAL).

Superficie y valor de las cosechas de las unidades de riego por DDR. Año agrícola 2006-2007.

SUPERFICE SEMBRADA (ha)	SUPERFICE COSECHADA (ha)	VALOR DE LA COSECHA (Miles $)
22,360.95	22,359.95	535,901.02

SAN JUAN DEL RÍO, QRO. (GRUESAS).

Superficie, producción y valor de las cosechas de las unidades de riego por DDR. Año agrícola 2006-2007

Cultivo	Superficie (ha)		Rend.	Producción	P.M.R	Valor de la cosecha
	Sembrada	Cosechada	(Gruesas/ha)	(Gruesas)	($/Gruesa)	(Miles $)
GRAN TOTAL	113.00	113.00	1,385.71	156,585.00	228.78	35,823.71
Perennes	113.00	113.00	1,385.71	156,585.00	228.78	35,823.71
Rosa (Gruesa)	113.00	113.00	1,385.71	156,585.00	228.78	35,823.71

SAN JUAN DEL RÍO, QRO. (TONELADAS).

Superficie, producción y valor de las cosechas de las unidades de riego por DDR. Año agrícola 2006-2007.

Cultivo	Superficie (ha)		Rend.	Producción	P.M.R	Valor de la cosecha
	Sembrada	Cosechada	(ton/ha)	(ton)	($/ton)	(Miles $)
GRAN TOTAL	**22,247.95**	**22,246.95**	**17.37**	**386,433.11**	**1,294.09**	**500,077.31**
Otoño-Invierno	**2,173.36**	**2,172.36**	**28.41**	**61,719.93**	**787.83**	**48,624.58**
Ajo	16.00	16.00	9.12	146.00	9,119.86	1,331.50
Avena Forrajera	514.53	514.53	36.59	18,828.15	124.92	2,352.02
Cebada Grano	265.04	265.04	6.92	1,832.76	2,006.38	3,677.21
Cebolla	39.00	38.00	37.92	1,441.00	6,672.80	9,615.51
Garbanzo Grano	4.00	4.00	2.50	10.00	2,500.00	25.00
Lechuga	99.00	99.00	26.16	2,590.00	1,265.41	3,277.40
Pastos Y Praderas	246.00	246.00	42.49	10,452.00	260.48	2,722.56
Jiitomate	2.00	2.00	28.00	56.00	2,800.00	156.80
Trigo Grano	167.55	167.55	7.20	1,206.05	1,805.09	2,177.03
Triticale	257.00	257.00	30.00	7,710.00	260.82	2,010.90
Zanahoria	563.24	563.24	30.98	17,447.97	1,219.55	21,278.65
Primavera-Verano	**19,962.96**	**19,962.96**	**16.22**	**323,763.21**	**1,382.29**	**447,534.89**
Avena Forrajera	530.00	530.00	16.00	8,480.00	140.00	1,187.20
Brócoli	100.00	100.00	13.34	1,334.00	3,629.76	4,842.10
Calabacita	5.00	5.00	32.40	162.00	2,100.00	340.20
Cebada Forrajera	145.00	145.00	12.00	1,740.00	180.00	313.20
Chile Seco	457.60	457.60	2.15	984.81	47,888.37	47,160.95
Chile Verde	151.00	151.00	12.38	1,869.00	3,352.30	6,265.45
Frijol	743.28	743.28	2.16	1,608.74	7,581.76	12,197.08
Maíz Grano	13,167.64	13,167.64	7.44	97,985.84	2,102.39	206,004.13
Maíz Forrajero	2,022.00	2,022.00	86.56	175,033.00	260.92	45,670.19
Sorgo Grano	2,319.44	2,319.44	7.62	17,677.82	2,004.98	35,443.65
Jiitomate	30.00	30.00	217.00	6,510.00	10,849.08	70,627.50
Tomate Verde	158.00	158.00	31.43	4,966.00	2,300.00	11,421.80
Zanahoria	134.00	134.00	40.39	5,412.00	1,120.00	6,061.44
Perennes	**111.63**	**111.63**	**8.51**	**949.97**	**4,124.17**	**3,917.84**
Durazno	72.00	72.00	3.00	216.00	6,354.17	1,372.50
Uva	39.63	39.63	18.52	733.97	3,467.91	2,545.34

DISTRITOS DE DESARROLLO RURAL QUINTANA ROO

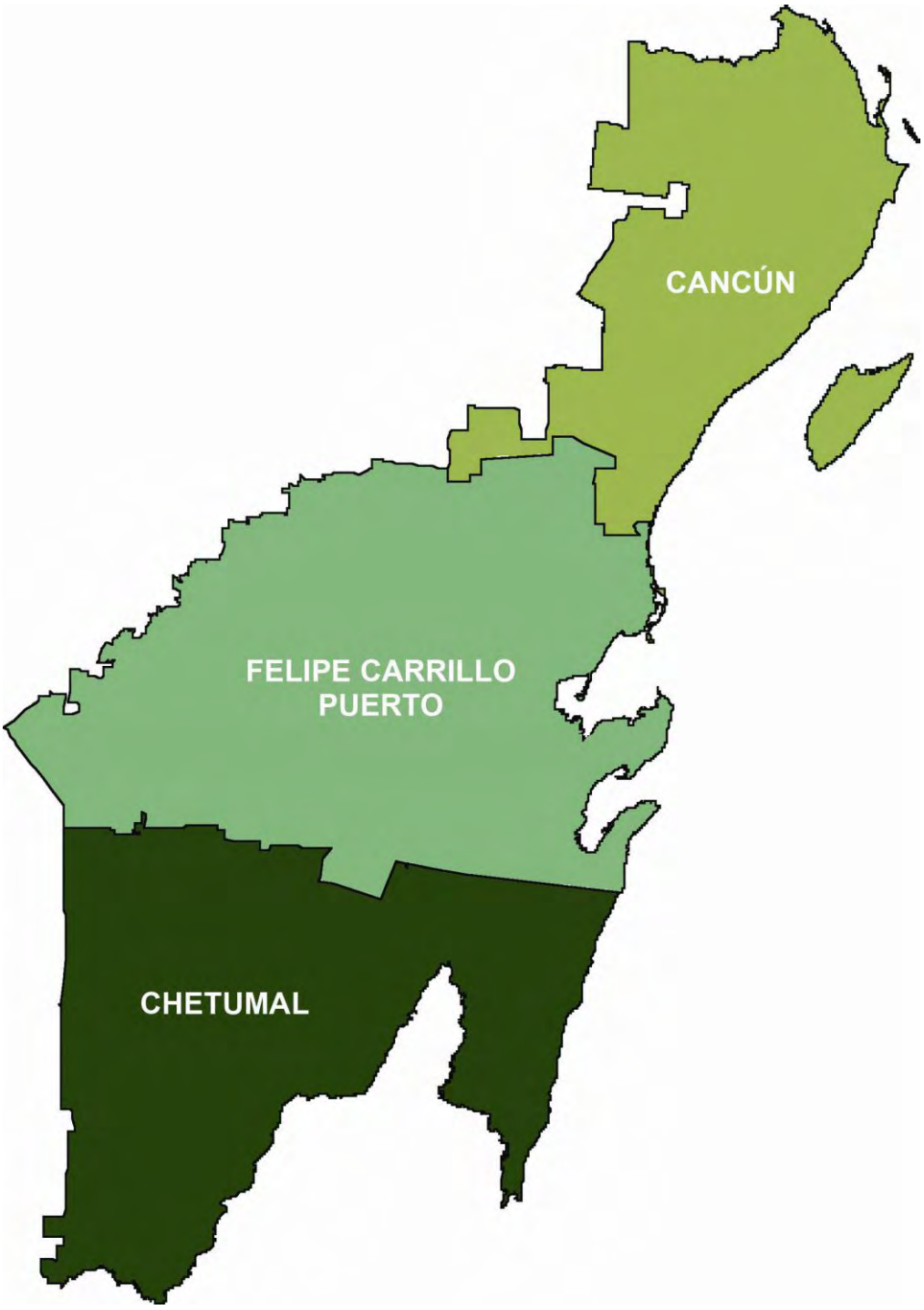

CANCÚN, Q. ROO. (TOTAL).

Superficie, producción y valor de las cosechas de las unidades de riego por DDR. Año agrícola 2006-2007.

Cultivo	Superficie (ha)		Rend.	Producción	P.M.R	Valor de la cosecha
	Sembrada	Cosechada	(ton/ha)	(ton)	($/ton)	(Miles $)
GRAN TOTAL	**69.65**	**57.15**	**41.86**	**2,392.08**	**3,287.17**	**7,863.18**
Otoño-Invierno	**14.10**	**8.60**	**12.18**	**104.77**	**13,733.42**	**1,438.85**
Chile Habanero	5.60	5.60	13.39	75.00	17,260.00	1,294.50
Jiitomate	4.00	3.00	9.92	29.77	4,848.84	144.35
Sandia	4.50	0.00	0.00	0.00	0.00	0.00
Primavera-Verano	**4.25**	**3.25**	**13.12**	**42.65**	**10,492.38**	**447.50**
Chile Habanero	3.25	2.25	9.84	22.15	18,250.11	404.24
Sandia	1.00	1.00	20.50	20.50	2,110.24	43.26
Perennes	**51.30**	**45.30**	**49.55**	**2,244.66**	**2,662.69**	**5,976.83**
Jaca (Jackfruit)	5.00	5.00	5.32	26.60	20,000.00	532.00
Limón	1.00	1.00	3.00	3.00	4,500.00	13.50
Papaya	45.30	39.30	56.36	2,215.06	2,452.00	5,431.33

FELIPE CARRILLO PUERTO, Q. ROO. (TOTAL).

Superficie, producción y valor de las cosechas de las unidades de riego por DDR. Año agrícola 2006-2007

Cultivo	Superficie (ha)		Rend.	Producción	P.M.R	Valor de la cosecha
	Sembrada	Cosechada	(ton/ha)	(ton)	($/ton)	(Miles $)
GRAN TOTAL	**3,187.51**	**2,471.00**	**12.87**	**31,813.60**	**1,645.61**	**52,352.63**
Otoño-Invierno	**559.62**	**459.62**	**4.35**	**1,999.44**	**4,168.14**	**8,333.95**
Calabacita	4.00	4.00	4.00	16.00	2,000.00	32.00
Chile Habanero	7.16	7.16	8.53	61.10	18,036.01	1,102.00
Maíz Grano	216.00	116.00	4.00	464.00	3,000.00	1,392.00
Pepino	6.00	6.00	4.00	24.00	5,000.00	120.00
Sandia	304.90	304.90	3.19	973.50	2,962.25	2,883.75
Jiitomate	21.56	21.56	21.37	460.84	6,084.98	2,804.20
Primavera-Verano	**593.89**	**123.88**	**6.20**	**768.16**	**5,254.37**	**4,036.20**
Chile Habanero	1.00	1.00	82.00	82.00	15,000.00	1,230.00
Maíz Grano	580.00	120.00	3.75	450.00	2,300.00	1,035.00
Jiitomate	3.88	2.88	82.00	236.16	7,500.00	1,771.20
Chile Verde	2.26	0.00	0.00	0.00	0.00	0.00
Sandia	6.75	0.00	0.00	0.00	0.00	0.00
Perennes	**2,034.00**	**1,887.50**	**15.39**	**29,046.00**	**1,376.52**	**39,982.48**
Limón	35.00	35.00	10.84	379.50	2,000.00	759.00
Naranja	1,929.00	1,799.00	13.71	24,657.50	1,312.99	32,375.00
Papaya	70.00	53.50	74.93	4,009.00	1,708.28	6,848.48

DISTRITOS DE DESARROLLO RURAL DE SAN LUIS POTOSÍ

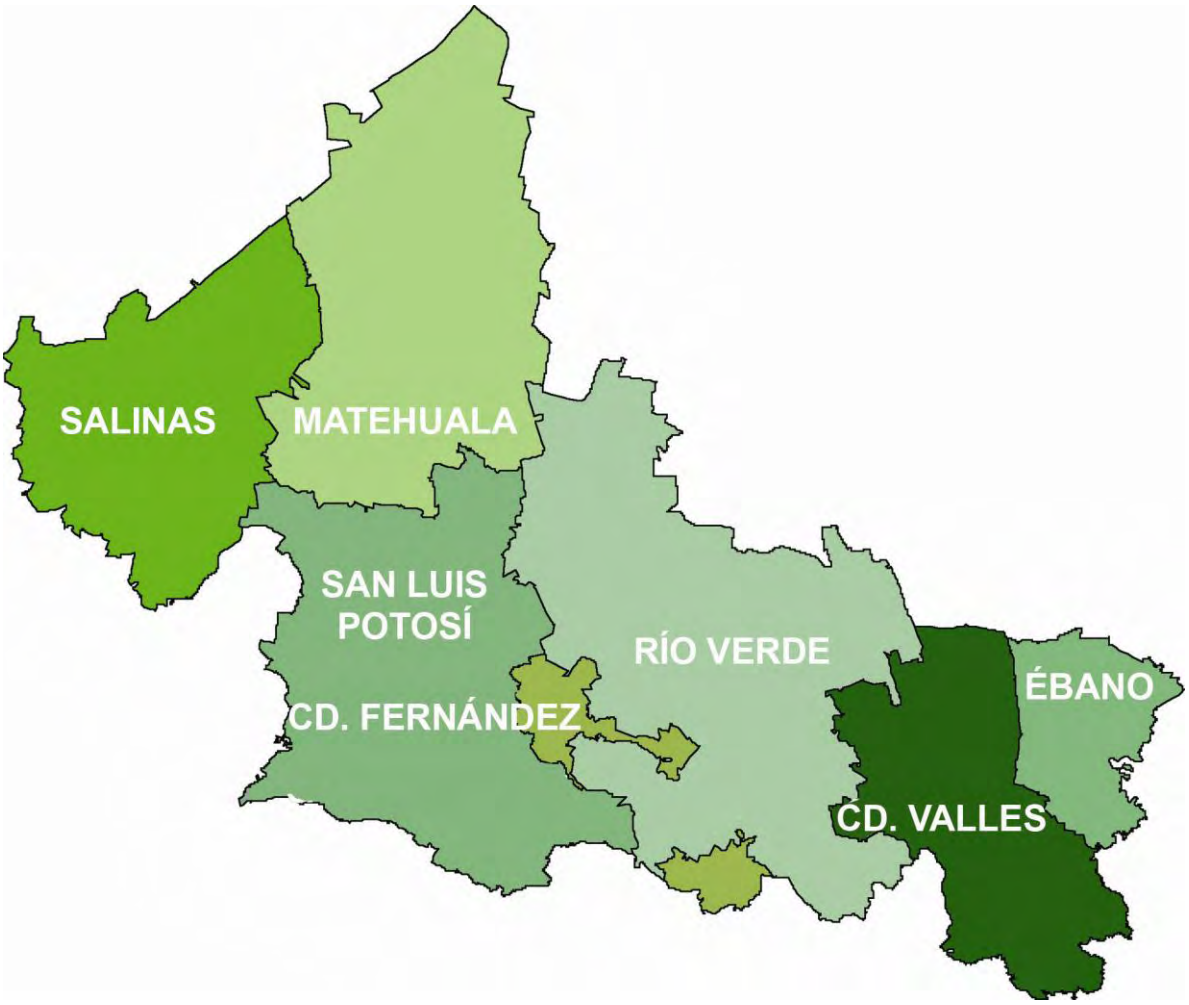

CIUDAD FERNÁNDEZ, SLP. (TOTAL).

Superficie, producción y valor de las cosechas de las unidades de riego por DDR. Año agrícola 2006-2007.

Cultivo	Superficie (ha)		Rend.	Producción	P.M.R	Valor de la cosecha
	Sembrada	Cosechada	(ton)/ha	(ton)	($/ton)	(Miles $)
GRAN TOTAL	**16,188.25**	**15,205.10**	**14.29**	**217,320.78**	**1,483.31**	**322,354.64**
Otoño-Invierno	**4,866.75**	**4,866.75**	**12.77**	**62,152.95**	**1,372.94**	**85,332.42**
Ajo	6.50	6.50	6.00	39.00	6,800.00	265.20
Avena Forrajera	41.00	41.00	4.34	177.90	1,045.87	186.06
Cacahuate	26.00	26.00	3.50	91.00	8,000.00	728.00
Calabacita	47.50	47.50	17.97	853.40	1,283.90	1,095.68
Cebolla	4.00	4.00	13.25	53.00	2,000.00	106.00
Col (Repollo)	9.00	9.00	24.44	220.00	2,500.00	550.00
Chile Verde	381.25	381.25	17.69	6,745.65	2,846.71	19,202.90
Elote	2,290.25	2,290.25	15.98	36,606.50	979.67	35,862.22
Frijol	28.00	28.00	1.50	42.00	8,000.00	336.00
Maíz Grano	746.75	746.75	3.18	2,371.10	2,605.98	6,179.04
Melón	10.50	10.50	17.95	188.50	2,809.02	529.50
Papa	3.00	3.00	50.00	150.00	6,000.00	900.00
Pepino	4.00	4.00	42.00	168.00	1,000.00	168.00
Sandia	24.00	24.00	48.54	1,165.00	1,906.33	2,220.88
Jiitomate	808.50	808.50	12.32	9,962.40	1,295.73	12,908.54
Tomate Verde	436.50	436.50	7.60	3,319.50	1,233.44	4,094.40
Primavera-Verano	**6,324.00**	**5,943.85**	**12.35**	**73,414.88**	**1,830.90**	**134,415.15**
Cacahuate	17.50	16.00	3.20	51.20	4,500.00	230.40
Calabacita	9.00	7.50	14.50	108.75	1,349.98	146.81
Cebolla	0.50	0.50	13.00	6.50	2,000.00	13.00
Chile Verde	61.00	61.00	16.90	1,031.00	2,829.89	2,917.62
Elote	5,326.00	5,326.00	13.22	70,403.50	1,801.16	126,807.68
Frijol	28.00	19.25	1.22	23.55	3,941.83	92.83
Maíz Grano	766.00	427.10	2.65	1,131.88	2,133.09	2,414.40
Tomate Verde	111.00	86.50	7.61	658.50	2,721.96	1,792.41
Jícama	1.50	0.00	0.00	0.00	0.00	0.00
Pepino	3.00	0.00	0.00	0.00	0.00	0.00
Jiitomate	0.50	0.00	0.00	0.00	0.00	0.00
Perennes	**4,997.50**	**4,394.50**	**18.60**	**81,752.95**	**1,255.09**	**102,607.07**
Nuez	11.00	0.00	0.00	0.00	0.00	0.00
Alfalfa Achicalada	770.00	770.00	24.66	18,991.20	1,431.26	27,181.40
Naranja	4,183.50	3,607.50	17.32	62,485.25	1,203.25	75,185.18
Pastos Y Praderas	15.00	15.00	9.37	140.50	1,305.12	183.37
Sábila	18.00	2.00	68.00	136.00	420.00	57.12

CIUDAD VALLES, SLP. (TOTAL).

Superficie, producción y valor de las cosechas de las unidades de riego por DDR. Año agrícola 2006-2007

Cultivo	Superficie (ha)		Rend.	Producción	P.M.R	Valor de la cosecha
	Sembrada	Cosechada	(ton/ha)	(ton)	$/(ton)	(Miles $)
GRAN TOTAL	**17,651.74**	**14,297.15**	**66.90**	**956,411.79**	**422.08**	**403,680.59**
Perennes	**17,651.74**	**14,297.15**	**66.90**	**956,411.79**	**422.08**	**403,680.59**
Caña De Azúcar	14,204.50	11,841.50	78.90	934,295.25	400.82	374,481.17
Limón	1,800.00	858.00	5.55	4,761.90	825.50	3,930.95
Litchi	162.74	113.15	3.22	364.84	14,000.00	5,107.76
Mango	115.00	115.00	12.80	1,472.00	1,360.00	2,001.92
Naranja	1,340.50	1,340.50	11.02	14,770.80	1,196.35	17,671.12
Sábila	20.00	20.00	31.95	639.00	535.01	341.87
Toronja (Pomelo)	9.00	9.00	12.00	108.00	1,350.00	145.80

ÉBANO, SLP. (TOTAL).

Superficie, producción y valor de las cosechas de las unidades de riego por DDR. Año agrícola 2006-2007.

Cultivo	Superficie (ha)		Rend.	Producción	P.M.R	Valor de la cosecha
	Sembrada	Cosechada	(ton/ha)	(ton)	($/ton)	(Miles $)
GRAN TOTAL	**27,859.00**	**27,403.00**	**28.15**	**771,521.00**	**887.38**	**684,629.35**
Otoño-Invierno	**4,583.00**	**4,531.00**	**13.33**	**60,415.10**	**3,026.41**	**182,840.97**
Calabacita	76.00	76.00	8.00	608.00	6,481.58	3,940.80
Cebolla	315.00	286.00	23.34	6,676.00	7,000.00	46,732.00
Chile Verde	39.00	20.00	24.00	480.00	4,800.00	2,304.00
Frijol	47.00	47.00	1.10	51.70	6,300.00	325.71
Maíz Grano	1,593.00	1,589.00	3.44	5,461.30	2,700.00	14,745.51
Melón	144.00	144.00	30.00	4,320.00	2,000.00	8,640.00
Sandia	783.00	783.00	38.86	30,426.60	2,000.00	60,853.20
Sorgo Forrajero	140.00	140.00	25.00	3,500.00	1,000.00	3,500.00
Sorgo Grano	1,127.00	1,127.00	2.99	3,368.50	2,004.08	6,750.75
Jiitomate	172.00	172.00	21.00	3,612.00	6,000.00	21,672.00
Tomate Verde	147.00	147.00	13.00	1,911.00	7,000.00	13,377.00
Primavera-Verano	**1,819.00**	**1,480.00**	**7.86**	**11,625.90**	**4,121.10**	**47,911.53**
Chile Verde	453.00	183.00	18.00	3,294.00	5,500.00	18,117.00
Maíz Grano	206.00	206.00	3.00	618.00	2,200.00	1,359.60
Sandia	40.00	0.00	0.00	0.00	0.00	0.00
Sorgo Grano	167.00	167.00	3.30	551.10	1,900.00	1,047.09
Soya	641.00	641.00	1.80	1,153.80	4,300.00	4,961.34
Jiitomate	219.00	219.00	25.00	5,475.00	3,500.00	19,162.50
Tomate Verde	65.00	54.00	9.83	531.00	6,000.00	3,186.00
Calabacita Semilla	18.00	0.00	0.00	0.00	0.00	0.00
Calabaza (Semilla)	10.00	10.00	0.30	3.00	26,000.00	78.00
Perennes	**21,457.00**	**21,392.00**	**32.70**	**699,480.00**	**648.88**	**453,876.85**
Sábila	87.00	22.00	40.00	880.00	400.00	352.00
Limón	20.00	20.00	14.00	280.00	800.00	224.00
Naranja	1,548.00	1,548.00	20.74	32,110.00	645.07	20,713.10
Papaya	60.00	60.00	39.75	2,385.00	2,200.00	5,247.00
Pastos Y Praderas	17,737.00	17,737.00	25.00	443,425.00	750.00	332,568.75
Caña De Azúcar	2,005.00	2,005.00	109.93	220,400.00	430.00	94,772.00

MATEHUALA, SLP. (TOTAL).

Superficie, producción y valor de las cosechas de las unidades de riego por DDR. Año agrícola 2006-2007

Cultivo	Superficie (ha)		Rend.	Producción	P.M.R	Valor de la cosecha
	Sembrada	Cosechada	(ton/ha)	(ton)	($/ton)	(Miles $)
GRAN TOTAL	**6,559.00**	**6,186.50**	**26.00**	**160,858.69**	**3,603.59**	**579,668.07**
Otoño-Invierno	**778.50**	**778.50**	**5.38**	**4,187.69**	**1,470.05**	**6,156.12**
Ajo	8.00	8.00	15.00	120.00	5,000.00	600.00
Avena Forrajera	689.00	689.00	3.14	2,161.94	1,266.39	2,737.85
Cebada Forrajera	14.50	14.50	1.50	21.75	1,299.77	28.27
Cebolla	63.00	63.00	28.00	1,764.00	1,500.00	2,646.00
Col (Repollo)	4.00	4.00	30.00	120.00	1,200.00	144.00
Primavera-Verano	**3,160.00**	**2,894.00**	**34.28**	**99,220.00**	**4,909.82**	**487,152.70**
Avena Forrajera	56.00	56.00	3.00	168.00	1,400.00	235.20
Calabacita	71.00	71.00	25.35	1,800.00	4,791.67	8,625.00
Cebolla	155.00	155.00	35.65	5,525.00	2,500.00	13,812.50
Chile Seco	108.00	48.00	3.00	144.00	30,000.00	4,320.00
Chile Verde	479.00	474.00	30.80	14,598.00	4,722.43	68,938.00
Frijol	95.00	85.00	1.00	85.00	6,000.00	510.00
Lechuga	8.00	8.00	17.00	136.00	3,500.00	476.00
Maíz Grano	560.00	510.00	2.60	1,325.00	2,977.36	3,945.00
Pepino	28.00	15.00	35.00	525.00	2,666.67	1,400.00
Sorgo Forrajero	30.00	30.00	3.00	90.00	1,300.00	117.00
Jiitomate	1,452.00	1,324.00	54.29	71,874.00	5,174.67	371,924.00
Tomate Verde	118.00	118.00	25.00	2,950.00	4,355.93	12,850.00
Perennes	**2,620.50**	**2,514.00**	**22.85**	**57,451.00**	**1,503.18**	**86,359.25**
Alfalfa Achicalada	2,284.00	2,284.00	25.02	57,151.00	1,499.21	85,681.25
Durazno	62.00	30.00	1.00	30.00	10,000.00	300.00
Nuez Criolla	10.00	10.00	2.00	20.00	6,000.00	120.00
Pastos Y Praderas	190.00	190.00	1.32	250.00	1,032.00	258.00
Manzana	1.50	0.00	0.00	0.00	0.00	0.00
Nuez De Castilla	23.00	0.00	0.00	0.00	0.00	0.00
Tuna	50.00	0.00	0.00	0.00	0.00	0.00

RÍO VERDE, SLP. (TOTAL).

Superficie, producción y valor de las cosechas de las unidades de riego por DDR. Año agrícola 2006-2007.

Cultivo	Superficie (ha)		Rend.	Producción	P.M.R	Valor de la cosecha
	Sembrada	Cosechada	(ton/ha)	(ton)	($/ton)	(Miles $)
GRAN TOTAL	**5,877.00**	**5,384.50**	**7.70**	**41,448.55**	**2,166.90**	**89,814.67**
Otoño-Invierno	**331.00**	**331.00**	**4.68**	**1,547.50**	**1,724.68**	**2,668.94**
Avena Forrajera	22.00	22.00	18.36	404.00	629.80	254.44
Cebada Forrajera	43.00	43.00	14.00	602.00	600.00	361.20
Garbanzo Forrajero	161.00	161.00	2.04	329.00	5,066.87	1,667.00
Maíz Grano	105.00	105.00	2.02	212.50	1,817.88	386.30
Primavera-Verano	**4,636.00**	**4,293.50**	**3.94**	**16,898.05**	**3,023.46**	**51,090.63**
Frijol	207.50	155.00	0.90	139.40	5,762.55	803.30
Maíz Grano	4,170.50	3,883.50	2.38	9,230.65	2,877.06	26,557.17
Sorgo Forrajero	18.00	18.00	28.00	504.00	190.00	95.76
Sorgo Grano	23.00	23.00	3.30	76.00	1,300.00	98.80
Jiitomate	217.00	214.00	32.47	6,948.00	3,387.39	23,535.60
Perennes	**910.00**	**760.00**	**30.27**	**23,003.00**	**1,567.41**	**36,055.10**
Sábila	54.00	54.00	145.00	7,830.00	370.00	2,897.10
Alfalfa Achicalada	689.00	689.00	19.65	13,538.00	1,964.62	26,597.00
Mandarina	150.00	0.00	0.00	0.00	0.00	0.00
Naranja	17.00	17.00	96.18	1,635.00	4,012.84	6,561.00

SALINAS, SLP. (TOTAL).

Superficie, producción y valor de las cosechas de las unidades de riego por DDR. Año agrícola 2006-2007

Cultivo	Superficie (ha)		Rend.	Producción	P.M.R	Valor de la cosecha
	Sembrada	Cosechada	(ton/ha)	(ton)	($/ton)	(Miles $)
GRAN TOTAL	**18,716.00**	**18,716.00**	**5.43**	**101,559.00**	**7,797.06**	**791,861.20**
Primavera-Verano	**18,018.00**	**18,018.00**	**4.65**	**83,732.00**	**9,085.18**	**760,720.20**
Avena Forrajera	500.00	500.00	3.20	1,600.00	800.00	1,280.00
Cebolla	1,050.00	1,050.00	30.00	31,500.00	4,000.00	126,000.00
Chile Seco	5,670.00	5,670.00	2.42	13,741.00	32,145.19	441,707.00
Frijol	6,200.00	6,200.00	2.37	14,700.00	7,006.36	102,993.50
Maíz Grano	4,380.00	4,380.00	3.58	15,669.00	2,500.00	39,172.50
Jiitomate	218.00	218.00	29.92	6,522.00	7,600.00	49,567.20
Perennes	**698.00**	**698.00**	**25.54**	**17,827.00**	**1,746.84**	**31,141.00**
Alfalfa Achicalada	698.00	698.00	25.54	17,827.00	1,746.84	31,141.00

SAN LUIS POTOSÍ, SLP. (TOTAL).

Superficie, producción y valor de las cosechas de las unidades de riego por DDR. Año agrícola 2006-2007.

Cultivo	Superficie (ha)		Rend.	Producción	P.M.R	Valor de la cosecha
	Sembrada	Cosechada	(ton/ha)	(ton)	($/ton)	(Miles $)
GRAN TOTAL	**22,591.48**	**22,045.74**	**29.08**	**641,092.30**	**1,174.14**	**752,733.39**
Otoño-Invierno	**1,457.50**	**1,457.50**	**13.82**	**20,139.25**	**1,130.31**	**22,763.53**
Acelga	15.00	15.00	5.47	82.00	1,878.05	154.00
Ajo	45.00	45.00	7.64	344.00	6,209.30	2,136.00
Apio	1.00	1.00	25.00	25.00	4,000.00	100.00
Avena Forrajera	1,041.00	1,041.00	11.34	11,801.50	815.76	9,627.15
Betabel	15.00	15.00	9.20	138.00	4,000.00	552.00
Brócoli	16.50	16.50	22.00	363.00	2,500.00	907.50
Cebolla	22.50	22.50	7.33	165.00	4,000.00	660.00
Cilantro	36.00	36.00	5.00	180.00	1,350.00	243.00
Col (Repollo)	47.50	47.50	30.00	1,425.00	1,397.37	1,991.25
Coliflor	27.00	27.00	27.86	752.25	1,392.33	1,047.38
Espinaca	4.00	4.00	6.00	24.00	1,500.00	36.00
Lechuga	155.00	155.00	29.84	4,625.00	1,020.54	4,720.00
Manzanilla	5.00	5.00	5.00	25.00	10,000.00	250.00
Mejorana	1.50	1.50	4.00	6.00	10,000.00	60.00
Perejil	7.00	7.00	3.00	21.00	1,500.00	31.50
Rábano	9.00	9.00	6.89	62.00	1,854.84	115.00
Tomillo	1.50	1.50	1.00	1.50	5,000.00	7.50
Zanahoria	8.00	8.00	12.38	99.00	1,265.15	125.25
Primavera-Verano	**13,199.98**	**12,678.74**	**6.23**	**78,964.65**	**5,488.89**	**433,428.65**
Acelga	30.00	30.00	5.47	164.00	1,713.41	281.00
Ajo	3.25	3.25	8.00	26.00	4,750.00	123.50
Apio	4.25	2.25	25.00	56.25	4,000.00	225.00
Avena Forrajera	774.75	774.00	7.96	6,158.00	546.61	3,366.00
Betabel	10.50	10.00	9.00	90.00	2,500.00	225.00
Brócoli	27.05	25.60	22.00	563.20	2,500.00	1,408.00
Calabacita	63.37	58.12	11.21	651.70	2,108.95	1,374.40
Camote	14.00	14.00	15.00	210.00	2,750.00	577.50
Cebolla	64.00	61.50	11.39	700.50	1,385.22	970.35
Cilantro	81.62	80.38	5.27	423.28	1,325.77	561.17
Col (Repollo)	92.15	88.15	30.00	2,644.50	1,272.46	3,365.03
Coliflor	79.61	71.61	30.00	2,148.30	1,315.67	2,826.45
Chayote	85.00	85.00	20.00	1,700.00	1,750.00	2,975.00
Chícharo	13.00	13.00	6.00	78.00	4,492.31	350.40
Chile Seco	4,743.62	4,735.75	1.50	7,103.63	39,995.35	284,112.20
Chile Verde	17.00	17.00	14.65	249.00	3,846.39	957.75
Ejote	10.00	7.00	7.43	52.00	2,307.69	120.00
Elote	5.00	5.00	10.00	50.00	1,750.00	87.50
Espinaca	12.00	12.00	6.00	72.00	1,450.00	104.40
Frijol	874.34	574.86	1.32	761.57	4,457.91	3,395.01
Lechuga	348.48	346.50	30.00	10,395.00	1,242.71	12,918.00
Maíz Grano	4,840.23	4,679.51	4.26	19,940.82	2,912.37	58,075.03
Maíz Forrajero	217.00	217.00	34.31	7,445.00	538.21	4,007.00

SAN LUIS POTOSÍ, SLP. (TOTAL).

Superficie, producción y valor de las cosechas de las unidades de riego por DDR. Año agrícola 2006-2007

Cultivo	Superficie (ha)		Rend.	Producción	P.M.R	Valor de la cosecha
	Sembrada	Cosechada	(ton/ha)	(ton)	($/ton)	(Miles $)
Mejorana	10.00	10.00	4.00	40.00	6,500.00	260.00
Pepino	47.24	42.24	15.02	634.60	1,449.10	919.60
Perejil	10.00	10.00	3.00	30.00	1,500.00	45.00
Rábano	8.00	8.00	8.00	64.00	2,500.00	160.00
Sorgo Forrajero	140.25	130.00	29.62	3,850.00	579.35	2,230.50
Jiitomate	480.00	480.00	25.00	12,000.00	3,850.00	46,200.00
Tomillo	10.00	10.00	1.00	10.00	6,800.00	68.00
Trigo Grano	30.00	30.00	2.00	60.00	2,250.00	135.00
Zanahoria	42.27	35.02	13.97	489.30	990.93	484.86
Zempoalxochitl	12.00	12.00	8.67	104.00	5,000.00	520.00
Perennes	**7,934.00**	**7,909.50**	**68.52**	**541,988.40**	**547.14**	**296,541.21**
Aguacate	8.00	8.00	5.00	40.00	6,000.00	240.00
Alfalfa Verde	3,881.50	3,861.50	120.84	466,625.00	377.70	176,246.17
Alfalfa Achicalada	3,791.00	3,791.00	17.56	66,561.40	1,600.00	106,498.24
Durazno	29.50	28.00	5.00	140.00	5,200.00	728.00
Granada	9.00	9.00	5.00	45.00	5,000.00	225.00
Hierbabuena	4.00	4.00	15.00	60.00	4,000.00	240.00
Higo	10.00	10.00	5.00	50.00	6,000.00	300.00
Limón	5.00	5.00	6.00	30.00	3,250.00	97.50
Manzana	16.00	15.00	6.00	90.00	5,750.00	517.50
Membrillo	17.00	16.00	6.00	96.00	8,500.00	816.00
Nuez	73.00	72.00	5.00	360.00	12,000.00	4,320.00
Rye Grass	90.00	90.00	87.68	7,891.00	800.00	6,312.80

DISTRITOS DE DESARROLLO RURAL DE SINALOA

CULIACÁN, SIN. (TOTAL).

Superficie, producción y valor de las cosechas de las unidades de riego por DDR. Año agrícola 2006-2007.

Cultivo	Superficie (ha)		Rend.	Producción	P.M.R	Valor de la cosecha
	Sembrada	Cosechada	(ton/ha)	(ton)	($/ton)	(Miles $)
GRAN TOTAL	**7,911.00**	**7,839.00**	**9.79**	**76,756.50**	**2,244.95**	**172,314.47**
Otoño-Invierno	**2,648.00**	**2,628.00**	**12.53**	**32,926.00**	**1,206.39**	**39,721.55**
Tomate Verde	58.00	38.00	18.26	694.00	2,256.92	1,566.30
Calabacita	283.00	283.00	8.39	2,375.00	1,554.82	3,692.70
Pastos Y Praderas	2,307.00	2,307.00	12.94	29,857.00	1,154.25	34,462.55
Primavera-Verano	**3,398.00**	**3,398.00**	**6.18**	**20,984.50**	**3,196.97**	**67,086.72**
Sorgo Escobero	825.00	825.00	3.62	2,986.40	9,525.41	28,446.67
Sorgo Grano	2,573.00	2,573.00	6.99	17,998.10	2,146.90	38,640.05
Perennes	**1,865.00**	**1,813.00**	**12.60**	**22,846.00**	**2,867.29**	**65,506.20**
Plátano	70.00	70.00	36.40	2,548.00	2,527.00	6,438.80
Toronja (Pomelo)	11.00	11.00	9.45	104.00	1,967.31	204.60
Agave	52.00	0.00	0.00	0.00	0.00	0.00
Aguacate	18.00	18.00	12.56	226.00	5,800.00	1,310.80
Guayaba	15.00	15.00	2.40	36.00	4,888.89	176.00
Limón	55.00	55.00	3.56	196.00	3,226.53	632.40
Litchi	211.00	211.00	2.23	471.00	21,069.00	9,923.50
Mandarina	8.00	8.00	8.25	66.00	4,800.00	316.80
Mango	692.00	692.00	16.04	11,103.00	1,707.48	18,958.10
Naranja	733.00	733.00	11.05	8,096.00	3,402.32	27,545.20

GUAMUCHIL, SIN. (TOTAL).

Superficie, producción y valor de las cosechas de las unidades de riego por DDR. Año agrícola 2006-2007

Cultivo	Superficie (ha)		Rend.	Producción	P.M.R	Valor de la cosecha
	Sembrada	Cosechada	(ton/ha)	(ton)	($/ton)	(Miles $)
GRAN TOTAL	**61,054.00**	**58,456.00**	**9.50**	**555,052.76**	**2,497.47**	**1,386,230.36**
Otoño-Invierno	**51,433.00**	**48,835.00**	**9.79**	**478,166.82**	**2,561.48**	**1,224,814.45**
Calabacita	1,453.00	1,369.00	28.00	38,336.00	2,700.00	103,507.20
Chile Verde	270.00	249.00	34.64	8,626.50	1,850.00	15,959.03
Frijol	6,245.00	4,948.00	1.56	7,738.62	9,720.57	75,223.77
Garbanzo Grano	5,576.00	4,409.00	1.19	5,230.87	8,686.17	45,436.22
Hortalizas	19.00	13.00	70.46	916.00	4,157.21	3,808.00
Maíz Grano	36,145.00	36,145.00	10.02	362,021.50	2,343.08	848,245.68
Melón	20.00	20.00	17.50	350.00	5,800.00	2,030.00
Pepino	563.00	563.00	22.97	12,933.00	2,102.72	27,194.50
Jiitomate	604.00	594.00	62.08	36,876.41	2,134.47	78,711.62
Tomate Verde	246.00	233.00	18.03	4,201.36	5,143.86	21,611.21
Trigo Grano	292.00	292.00	3.21	936.56	3,296.34	3,087.22
Primavera-Verano	**9,621.00**	**9,621.00**	**7.99**	**76,885.94**	**2,099.42**	**161,415.91**
Calabacita	155.00	155.00	25.00	3,875.00	2,500.00	9,687.50
Maíz Grano	5,506.00	5,506.00	7.52	41,420.00	2,350.00	97,337.00
Melón	51.00	51.00	22.00	1,122.00	4,000.00	4,488.00
Pepino	61.00	61.00	22.00	1,342.00	1,500.00	2,013.00
Sorgo Grano	3,736.00	3,736.00	7.05	26,326.94	1,500.00	39,490.41
Jiitomate	112.00	112.00	25.00	2,800.00	3,000.00	8,400.00

GUASAVE, SIN. (TOTAL).

Superficie, producción y valor de las cosechas de las unidades de riego por DDR. Año agrícola 2006-2007.

Cultivo	Superficie (ha)		Rend.	Producción	P.M.R	Valor de la cosecha
	Sembrada	Cosechada	(ton/ha)	(ton)	($/ton)	(Miles $)
GRAN TOTAL	**15,485.00**	**15,485.00**	**7.76**	**120,102.80**	**2,679.37**	**321,800.01**
Otoño-Invierno	**745.00**	**745.00**	**20.45**	**15,233.30**	**6,625.76**	**100,932.25**
Calabacita	595.00	595.00	20.51	12,205.00	7,500.00	91,537.50
Melón	40.00	40.00	34.48	1,379.30	657.40	906.75
Sandia	104.00	104.00	15.68	1,631.00	5,137.95	8,380.00
Zempoalxochitl	6.00	6.00	3.00	18.00	6,000.00	108.00
Primavera-Verano	**14,666.00**	**14,666.00**	**7.08**	**103,808.50**	**2,093.42**	**217,315.26**
Cártamo	22.00	22.00	1.14	25.10	3,000.00	75.30
Garbanzo Grano	5.00	5.00	1.20	6.00	7,500.00	45.00
Maíz Grano	7,027.00	7,027.00	7.86	55,264.80	2,350.00	129,872.28
Sorgo Grano	7,612.00	7,612.00	6.37	48,512.60	1,800.00	87,322.68
Perennes	**74.00**	**74.00**	**14.34**	**1,061.00**	**3,348.26**	**3,552.50**
Naranja	60.00	60.00	15.00	900.00	3,500.00	3,150.00
Mandarina	14.00	14.00	11.50	161.00	2,500.00	402.50

LA CRUZ, SIN. (TOTAL).

Superficie, producción y valor de las cosechas de las unidades de riego por DDR. Año agrícola 2006-2007

Cultivo	Superficie (ha)		Rend.	Producción	P.M.R	Valor de la cosecha
	Sembrada	Cosechada	(ton/ha)	(ton)	($/ton)	(Miles $)
GRAN TOTAL	**37,460.00**	**36,714.50**	**24.27**	**891,091.37**	**2,371.26**	**2,113,009.14**
Otoño-Invierno	**32,343.50**	**31,672.50**	**14.25**	**451,288.02**	**4,284.23**	**1,933,421.02**
Arroz	143.00	143.00	6.45	922.00	2,100.00	1,936.20
Calabacita	91.50	91.50	6.23	570.00	3,500.00	1,995.00
Chile Verde	431.50	145.50	268.25	39,030.00	19,197.04	749,260.50
Ejote	46.00	46.00	9.80	451.00	1,652.99	745.50
Frijol	2,853.00	2,838.00	1.40	3,973.50	10,000.00	39,735.00
Garbanzo Grano	476.00	303.00	1.47	445.20	1,486.19	661.65
Hortalizas	245.00	245.00	6.06	1,484.00	3,553.91	5,274.00
Maíz Grano	26,749.50	26,749.50	12.68	339,197.17	2,331.09	790,699.49
Sandia	145.00	141.00	33.19	4,680.00	3,000.00	14,040.00
Shop Suey	358.00	358.00	1.55	555.00	3,000.00	1,665.00
Sorgo Escobero	40.00	37.00	1.03	38.00	9,000.00	342.00
Sorgo Grano	466.50	466.50	7.16	3,342.15	1,736.04	5,802.12
Jiitomate	231.50	48.50	1,152.10	55,877.00	5,684.80	317,649.56
Tomate Verde	67.00	60.00	12.05	723.00	5,000.00	3,615.00
Primavera-Verano	**1,039.50**	**1,039.50**	**9.52**	**9,900.35**	**2,645.66**	**26,192.96**
Maíz Grano	501.00	501.00	7.59	3,800.85	2,329.14	8,852.73
Pepino	5.50	5.50	300.18	1,651.00	2,392.11	3,949.38
Sorgo Forrajero	83.50	83.50	9.41	786.00	6,014.50	4,727.40
Sorgo Grano	433.50	433.50	8.02	3,478.50	2,226.09	7,743.45
Tomate Verde	16.00	16.00	11.50	184.00	5,000.00	920.00
Perennes	**4,077.00**	**4,002.50**	**107.41**	**429,903.00**	**356.81**	**153,395.16**
Zacate	505.00	505.00	15.56	7,857.00	550.00	4,321.35
Papaya	26.00	26.00	8.73	227.00	2,500.00	567.50
Pitahaya	0.50	0.00	0.00	0.00	0.00	0.00
Litchi	36.00	36.00	4.10	147.60	30,000.00	4,428.00
Mango	90.50	90.50	23.54	2,130.00	1,309.39	2,789.00
Naranja	49.00	49.00	11.51	564.20	2,500.00	1,410.50
Nopalitos	6.00	6.00	5.00	30.00	2,000.00	60.00
Agave	20.00	0.00	0.00	0.00	0.00	0.00
Alfalfa Verde	37.00	37.00	15.00	555.00	547.12	303.65
Caña De Azúcar	3,304.00	3,250.00	128.72	418,325.00	333.03	139,313.56
Limón	3.00	3.00	22.40	67.20	3,000.00	201.60

LOS MOCHIS, SIN. (TOTAL).

Superficie, producción y valor de las cosechas de las unidades de riego por DDR. Año agrícola 2006-2007.

Cultivo	Superficie (ha)		Rend.	Producción	P.M.R	Valor de la cosecha
	Sembrada	Cosechada	(ton/ha)	(ton)	($/ton)	(Miles $)
GRAN TOTAL	**51,565.00**	**51,415.00**	**8.78**	**451,492.50**	**2,252.32**	**1,016,907.00**
Otoño-Invierno	**2,489.00**	**2,465.00**	**16.96**	**41,810.50**	**4,290.48**	**179,387.05**
Berenjena	12.00	12.00	9.00	108.00	5,500.00	594.00
Calabacita	1,618.00	1,594.00	16.18	25,794.00	3,500.00	90,279.00
Cártamo	25.00	25.00	0.82	20.50	4,109.76	84.25
Ejote	168.00	168.00	8.00	1,344.00	3,000.00	4,032.00
Varios	666.00	666.00	21.84	14,544.00	5,802.93	84,397.80
Primavera-Verano	**48,664.00**	**48,664.00**	**8.37**	**407,251.00**	**2,040.70**	**831,077.80**
Varios	551.00	551.00	2.46	1,355.00	3,628.63	4,916.80
Maíz Grano	14,637.00	14,637.00	8.87	129,866.00	2,350.00	305,185.10
Sorgo Grano	33,476.00	33,476.00	8.25	276,030.00	1,887.39	520,975.90
Perennes	**412.00**	**286.00**	**8.50**	**2,431.00**	**2,650.00**	**6,442.15**
Naranja	286.00	286.00	8.50	2,431.00	2,650.00	6,442.15
Agave	126.00	0.00	0.00	0.00	0.00	0.00

MAZATLÁN, SIN. (TOTAL).

Superficie, producción y valor de las cosechas de las unidades de riego por DDR. Año agrícola 2006-2007

Cultivo	Superficie (ha)		Rend.	Producción	P.M.R	Valor de la cosecha
	Sembrada	Cosechada	(ton/ha)	(ton)	($/ton)	(Miles $)
GRAN TOTAL	**19,151.28**	**18,986.78**	**24.84**	**471,703.10**	**4,052.23**	**1,911,447.66**
Otoño-Invierno	**14,264.46**	**14,108.96**	**28.66**	**404,315.85**	**4,505.70**	**1,821,725.15**
Maíz Grano	1,191.00	1,191.00	10.94	13,032.00	1,092.54	14,238.00
Papa	0.50	0.50	1.40	0.70	5,000.00	3.50
Rábano	28.00	28.00	12.00	336.00	3,000.00	1,008.00
Sandia	74.50	64.50	24.59	1,586.00	2,279.32	3,615.00
Sorgo Forrajero	862.00	862.00	44.90	38,700.00	200.00	7,740.00
Sorgo Grano	377.00	377.00	1.53	577.00	423.74	244.50
Jiitomate	710.75	618.75	37.73	23,348.00	3,598.17	84,010.00
Tomate Verde	1,770.59	1,770.59	17.91	31,717.35	3,697.11	117,262.53
Calabacita	44.10	44.10	7.17	316.00	5,069.62	1,602.00
Chile Verde	8,333.02	8,279.52	35.03	290,032.90	5,448.78	1,580,326.02
Ejote	9.00	9.00	12.00	108.00	7,000.00	756.00
Frijol	734.00	734.00	0.90	661.90	5,891.52	3,899.60
Jícama	130.00	130.00	30.00	3,900.00	1,800.00	7,020.00
Primavera-Verano	**2,331.82**	**2,322.82**	**9.76**	**22,679.25**	**996.48**	**22,599.41**
Sorgo Grano	575.00	573.00	2.92	1,671.00	1,798.74	3,005.70
Sorgo Forrajero	520.37	520.37	29.05	15,117.95	430.72	6,511.59
Sorgo Escobero	601.29	601.29	4.00	2,405.16	2,000.00	4,810.32
Calabacita	82.50	82.50	14.24	1,174.50	2,482.76	2,916.00
Maíz Grano	523.66	518.66	3.42	1,774.64	2,337.26	4,147.80
Pepino	17.00	17.00	8.00	136.00	3,000.00	408.00
Sandia	12.00	10.00	40.00	400.00	2,000.00	800.00
Perennes	**2,555.00**	**2,555.00**	**17.50**	**44,708.00**	**1,501.37**	**67,123.10**
Pastos Y Praderas	68.00	68.00	45.00	3,060.00	250.00	765.00
Nopalitos	3.00	3.00	14.00	42.00	2,500.00	105.00
Papaya	222.00	222.00	42.77	9,495.00	2,010.53	19,090.00
Limón	120.00	120.00	6.76	811.00	2,514.18	2,039.00
Mango	2,142.00	2,142.00	14.61	31,300.00	1,441.66	45,124.10

DISTRITOS DE DESARROLLO RURAL DE SONORA

AGUA PRIETA, SON. (TOTAL).

Superficie, producción y valor de las cosechas de las unidades de riego por DDR. Año agrícola 2006-2007.

Cultivo	Superficie (ha)		Rend.	Producción	P.M.R	Valor de la cosecha
	Sembrada	Cosechada	(ton/ha)	(ton)	($/ton)	(Miles $)
GRAN TOTAL	**2,786.00**	**2,696.00**	**18.24**	**49,165.50**	**570.86**	**28,066.53**
Otoño-Invierno	**1,095.00**	**1,095.00**	**28.04**	**30,702.50**	**257.39**	**7,902.53**
Avena Forrajera	100.00	100.00	26.00	2,600.00	240.00	624.00
Cebada Forrajera	255.00	255.00	24.75	6,312.50	244.85	1,545.63
Rye Grass	740.00	740.00	29.45	21,790.00	263.10	5,732.90
Primavera-Verano	**681.00**	**681.00**	**20.36**	**13,863.00**	**907.02**	**12,574.00**
Chile Verde	15.00	15.00	15.00	225.00	3,500.00	787.50
Frijol	10.00	10.00	0.80	8.00	8,000.00	64.00
Hortalizas	15.00	15.00	11.00	165.00	4,500.00	742.50
Maíz Grano	200.00	200.00	5.50	1,100.00	3,500.00	3,850.00
Papa	36.00	36.00	20.00	720.00	3,500.00	2,520.00
Sorgo Forrajero	405.00	405.00	28.75	11,645.00	395.88	4,610.00
Perennes	**1,010.00**	**920.00**	**5.00**	**4,600.00**	**1,650.00**	**7,590.00**
Alfalfa Achicalada	920.00	920.00	5.00	4,600.00	1,650.00	7,590.00
Nuez	50.00	0.00	0.00	0.00	0.00	0.00
Pastos Y Praderas	40.00	0.00	0.00	0.00	0.00	0.00

CABORCA, SON. (TOTAL).

Superficie, producción y valor de las cosechas de las unidades de riego por DDR. Año agrícola 2006-2007

Cultivo	Superficie (ha)		Rend.	Producción	P.M.R	Valor de la cosecha
	Sembrada	Cosechada	(ton/ha)	(ton)	($/ton)	(Miles $)
GRAN TOTAL	**37,967.75**	**37,786.75**	**10.69**	**403,939.88**	**3,449.01**	**1,393,191.54**
Otoño-Invierno	**18,909.00**	**18,896.00**	**9.13**	**172,505.04**	**4,203.92**	**725,196.59**
Cebolla	157.00	157.00	39.39	6,185.00	4,300.00	26,595.50
Cebollín	866.00	866.00	12.86	11,140.22	12,400.00	138,138.73
Cilantro	233.00	233.00	8.00	1,864.00	8,000.00	14,912.00
Col (Repollo)	150.00	150.00	43.62	6,543.00	3,594.27	23,517.30
Espinaca	55.00	55.00	6.00	330.00	6,000.00	1,980.00
Kale	42.00	42.00	16.03	673.25	7,900.01	5,318.68
Lechuga	167.00	154.00	22.90	3,527.00	11,977.03	42,243.00
Leek	78.00	78.00	8.00	624.00	9,050.00	5,647.20
Melón	360.00	360.00	26.25	9,450.00	8,091.43	76,464.00
Papa	120.00	120.00	33.00	3,960.00	3,000.00	11,880.00
Perejil	200.00	200.00	16.00	3,200.00	8,000.00	25,600.00
Rabanito	204.00	204.00	9.50	1,938.00	8,000.00	15,504.00
Rapini	84.00	84.00	17.40	1,462.00	11,505.00	16,820.31
Sorgo Forrajero	68.00	68.00	16.00	1,088.00	968.53	1,053.76
Trigo Forrajero	46.00	46.00	15.00	690.00	900.00	621.00
Trigo Grano	14,869.00	14,869.00	6.71	99,760.00	2,041.32	203,641.72
Varios	190.00	190.00	20.47	3,889.92	8,000.00	31,119.36
Zanahoria	56.00	56.00	17.51	980.40	4,500.00	4,411.80
Alcachofa	41.00	41.00	9.63	395.00	23,500.00	9,282.50
Apio	85.00	85.00	30.00	2,550.00	9,100.00	23,205.00
Avena Forrajera	383.00	383.00	19.54	7,482.00	931.51	6,969.58
Betabel	74.00	74.00	14.00	1,036.00	8,500.00	8,806.00
Brócoli	322.00	322.00	8.00	2,576.00	11,800.00	30,396.80
Cebada Forrajera	59.00	59.00	19.68	1,161.25	920.00	1,068.35
Primavera-Verano	**11,612.75**	**11,444.75**	**10.80**	**123,603.37**	**3,217.31**	**397,670.65**
Algodón	4,247.00	4,235.00	3.75	15,861.18	4,472.03	70,931.60
Calabacita	78.00	78.00	24.85	1,938.04	8,735.35	16,929.45
Cebollín	706.00	695.00	10.58	7,351.31	14,300.00	105,123.73
Chile Habanero	22.00	22.00	11.59	255.00	6,500.00	1,657.50
Chile Verde	55.00	55.00	17.01	935.70	5,385.29	5,039.02
Frijol	59.00	59.00	1.89	111.70	9,600.00	1,072.32
Maíz Grano	248.00	248.00	4.79	1,187.00	2,460.40	2,920.50
Papa	1,492.00	1,387.00	29.25	40,565.00	2,500.00	101,412.50
Pastos Y Praderas	190.00	190.00	18.63	3,540.25	935.51	3,311.95
Pepino	90.00	90.00	26.13	2,351.46	8,857.36	20,827.72
Sandia	184.00	144.00	24.92	3,588.70	2,480.60	8,902.13
Sorgo Forrajero	1,497.75	1,497.75	20.93	31,341.30	955.30	29,940.40
Sorgo Grano	2,614.00	2,614.00	5.18	13,547.32	1,899.98	25,739.63
Jiitomate	5.00	5.00	26.70	133.52	4,500.00	600.84
Tomate Verde	80.00	80.00	6.49	518.89	4,055.89	2,104.56
Varios	45.00	45.00	8.38	377.00	3,068.44	1,156.80
Perennes	**7,446.00**	**7,446.00**	**14.48**	**107,831.47**	**2,506.91**	**270,324.30**

CABORCA, SON. (TOTAL).

Superficie, producción y valor de las cosechas de las unidades de riego por DDR. Año agrícola 2006-2007.

Cultivo	Superficie (ha)		Rend.	Producción	P.M.R	Valor de la cosecha
	Sembrada	Cosechada	(ton/ha)	(ton)	($/ton)	(Miles $)
Higo	7.00	7.00	7.68	53.79	15,000.00	806.85
Naranja	268.00	268.00	8.52	2,282.80	1,345.69	3,071.94
Aceituna	2,190.00	2,190.00	5.14	11,264.43	6,360.00	71,641.77
Alfalfa Achicalada	4,714.00	4,714.00	19.64	92,576.85	1,447.06	133,963.84
Chabacano	21.00	21.00	6.33	133.00	9,500.00	1,263.50
Dátil	240.00	240.00	6.19	1,485.60	39,966.61	59,374.40
Durazno	6.00	6.00	5.83	35.00	5,771.43	202.00

CAJEME, SON. (TOTAL).

Superficie, producción y valor de las cosechas de las unidades de riego por DDR. Año agrícola 2006-2007

Cultivo	Superficie (ha)		Rend.	Producción	P.M.R	Valor de la cosecha
	Sembrada	Cosechada	(ton/ha)	(ton)	($/ton)	(Miles $)
GRAN TOTAL	**47,935.90**	**47,621.90**	**7.07**	**336,787.75**	**1,138.69**	**383,496.63**
Otoño-Invierno	**29,460.90**	**29,460.90**	**7.10**	**209,030.63**	**1,132.46**	**236,718.90**
Pastos Y Praderas	598.00	598.00	10.00	5,980.00	950.00	5,681.00
Pepino	46.00	46.00	22.20	1,021.00	1,900.00	1,939.90
Sandia	464.00	464.00	30.00	13,920.00	850.00	11,832.00
Sorgo Forrajero	112.00	112.00	14.00	1,568.00	450.00	705.60
Jiitomate	295.00	295.00	28.00	8,260.00	8,100.00	66,906.00
Tomate Verde	100.90	100.90	14.00	1,412.60	4,500.00	6,356.70
Trigo Grano	22,701.00	22,701.00	6.22	141,228.71	39.89	5,634.06
Canola	115.00	115.00	2.10	241.50	2,380.00	574.77
Apio	30.00	30.00	13.00	390.00	3,500.00	1,365.00
Avena Grano	7.00	7.00	5.00	35.00	900.00	31.50
Col (Repollo)	50.00	50.00	29.10	1,455.00	1,500.00	2,182.50
Ejote	5.00	5.00	8.00	40.00	3,100.00	124.00
Flores	7.00	7.00	14.00	98.00	5,500.00	539.00
Frijol	5.00	5.00	1.00	5.00	9,850.00	49.25
Garbanzo Grano	1,664.00	1,664.00	4.49	7,463.55	8,000.00	59,708.40
Hortalizas	27.00	27.00	20.92	564.92	1,147.07	648.00
Maíz Grano	2,535.00	2,535.00	7.31	18,519.35	261.57	4,844.02
Papa	699.00	699.00	9.77	6,828.00	9,900.00	67,597.20
Primavera-Verano	**10,742.00**	**10,742.00**	**4.65**	**49,995.70**	**1,381.13**	**69,050.57**
Sorgo Grano	6,602.00	6,602.00	4.55	30,008.70	1,100.00	33,009.57
Frijol	8.00	8.00	1.00	8.00	9,850.00	78.80
Maíz Grano	4,132.00	4,132.00	4.84	19,979.00	1,800.00	35,962.20
Perennes	**7,733.00**	**7,419.00**	**10.48**	**77,761.42**	**999.56**	**77,727.16**
Toronja (Pomelo)	54.00	0.00	0.00	0.00	0.00	0.00
Zacate	311.00	311.00	9.00	2,799.00	930.00	2,603.07
Mango	69.00	0.00	0.00	0.00	0.00	0.00
Naranja	62.00	62.00	72.88	4,518.62	950.00	4,292.69
Nopalitos	6.00	6.00	7.30	43.80	3,000.00	131.40
Persimonio	20.00	20.00	10.00	200.00	2,500.00	500.00
Alfalfa Achicalada	7,020.00	7,020.00	10.00	70,200.00	1,000.00	70,200.00
Limón	64.00	0.00	0.00	0.00	0.00	0.00
Mandarina	127.00	0.00	0.00	0.00	0.00	0.00

GUAYMAS, SON. (TOTAL).

Superficie, producción y valor de las cosechas de las unidades de riego por DDR. Año agrícola 2006-2007.

Cultivo	Superficie (ha)		Rend.	Producción	P.M.R	Valor de la cosecha
	Sembrada	Cosechada	(ton/ha)	(ton)	($/ton)	(Miles $)
GRAN TOTAL	**2,320.56**	**2,183.56**	**17.90**	**39,078.80**	**1,827.02**	**71,397.90**
Otoño-Invierno	**1,494.01**	**1,432.01**	**18.61**	**26,644.90**	**1,605.15**	**42,769.05**
Berenjena	2.41	2.41	10.00	24.10	3,000.00	72.30
Calabaza	130.00	130.00	22.46	2,920.00	1,909.59	5,576.00
Col De Bruselas	19.00	19.00	7.47	142.00	1,267.61	180.00
Frijol	312.00	307.00	0.41	124.80	8,570.51	1,069.60
Melón	202.00	202.00	10.50	2,120.00	2,512.15	5,325.75
Papa	60.00	50.00	20.00	1,000.00	5,457.00	5,457.00
Pastos Y Praderas	386.00	386.00	14.00	5,404.00	650.00	3,512.60
Sandia	237.00	237.00	60.53	14,345.00	1,466.29	21,034.00
Sorgo Forrajero	145.60	98.60	5.73	565.00	958.94	541.80
Primavera-Verano	**662.80**	**602.80**	**16.84**	**10,148.90**	**2,559.45**	**25,975.65**
Calabacita	280.00	220.00	17.85	3,926.00	2,029.44	7,967.60
Ejote	6.50	6.50	15.77	102.50	1,740.49	178.40
Pastos Y Praderas	125.50	125.50	26.89	3,375.00	650.00	2,193.75
Jiitomate	250.80	250.80	10.95	2,745.40	5,695.31	15,635.90
Perennes	**163.75**	**148.75**	**15.36**	**2,285.00**	**1,161.14**	**2,653.20**
Nopalitos	48.75	48.75	12.00	585.00	1,920.00	1,123.20
Zacate	115.00	100.00	17.00	1,700.00	900.00	1,530.00

HERMOSILLO, SON. (TOTAL).

Superficie, producción y valor de las cosechas de las unidades de riego por DDR. Año agrícola 2006-2007

Cultivo	Superficie (ha)		Rend.	Producción	P.M.R	Valor de la cosecha
	Sembrada	Cosechada	(ton/ha)	(ton)	($/ton)	(Miles $)
GRAN TOTAL	**20,416.00**	**20,004.00**	**15.04**	**300,830.10**	**1,962.32**	**590,324.09**
Otoño-Invierno	**7,934.00**	**7,934.00**	**15.69**	**124,474.30**	**1,648.79**	**205,232.49**
Pepino	35.00	35.00	15.14	530.00	1,905.66	1,010.00
Quelite	12.00	12.00	9.83	118.00	1,100.00	129.80
Rabanito	24.00	24.00	7.25	174.00	1,737.93	302.40
Rye Grass	1,385.00	1,385.00	31.13	43,110.00	350.48	15,109.00
Sandia	154.00	154.00	34.77	5,354.00	1,650.69	8,837.80
Jiitomate	5.00	5.00	200.00	1,000.00	12,000.00	12,000.00
Tomate Verde	8.00	8.00	8.75	70.00	4,500.00	315.00
Trigo Grano	3,235.00	3,235.00	6.21	20,078.00	2,199.99	44,171.40
Zanahoria	12.00	12.00	20.00	240.00	3,000.00	720.00
Acelga	17.00	17.00	15.00	255.00	1,500.00	382.50
Ajo	6.00	6.00	14.00	84.00	9,000.00	756.00
Apio	10.00	10.00	23.00	230.00	4,500.00	1,035.00
Avena Forrajera	390.00	390.00	28.33	11,050.00	351.63	3,885.50
Betabel	5.00	5.00	13.50	67.50	5,500.00	371.25
Brócoli	38.00	38.00	20.00	760.00	6,000.00	4,560.00
Calabacita	440.00	440.00	19.20	8,450.00	4,646.98	39,267.00
Calabaza	197.00	197.00	18.42	3,628.00	2,824.70	10,248.00
Cártamo	996.00	996.00	1.80	1,792.80	3,355.00	6,014.84
Cebada Forrajera	520.00	520.00	30.96	16,100.00	350.87	5,649.00
Cebolla	18.00	18.00	22.00	396.00	3,000.00	1,188.00
Cilantro	18.00	18.00	8.89	160.00	1,600.00	256.00
Col (Repollo)	41.00	41.00	25.00	1,025.00	2,951.22	3,025.00
Coliflor	20.00	20.00	30.00	600.00	6,000.00	3,600.00
Chile Verde	40.00	40.00	26.00	1,040.00	7,000.00	7,280.00
Espinaca	4.00	4.00	15.00	60.00	2,000.00	120.00
Fresa	40.00	40.00	8.00	320.00	23,000.00	7,360.00
Lechuga	35.00	35.00	25.71	900.00	1,786.67	1,608.00
Melón	159.00	159.00	30.08	4,782.00	3,247.80	15,531.00
Papa	70.00	70.00	30.00	2,100.00	5,000.00	10,500.00
Primavera-Verano	**5,433.00**	**5,433.00**	**13.54**	**73,554.80**	**1,841.74**	**135,469.00**
Acelga	15.00	15.00	12.00	180.00	1,400.00	252.00
Ajo	6.00	6.00	14.00	84.00	8,000.00	672.00
Apio	4.00	4.00	20.00	80.00	5,000.00	400.00
Brócoli	26.00	26.00	17.00	442.00	4,100.00	1,812.20
Calabaza	1,435.00	1,435.00	13.14	18,854.00	4,473.80	84,349.00
Cebolla	18.00	18.00	22.00	396.00	2,300.00	910.80
Cilantro	9.00	9.00	7.00	63.00	1,500.00	94.50
Tomate Verde	41.00	41.00	4.17	171.00	4,147.37	709.20
Col (Repollo)	19.00	19.00	22.00	418.00	2,400.00	1,003.20
Frijol	744.00	744.00	2.25	1,670.80	8,805.24	14,711.80
Lechuga	47.00	47.00	23.74	1,116.00	1,631.45	1,820.70
Quelite	4.00	4.00	9.00	36.00	1,000.00	36.00

HERMOSILLO, SON. (TOTAL).

Superficie, producción y valor de las cosechas de las unidades de riego por DDR. Año agrícola 2006-2007.

Cultivo	Superficie (ha)		Rend.	Producción	P.M.R	Valor de la cosecha
	Sembrada	Cosechada	(ton/ha)	(ton)	($/ton)	(Miles $)
Rabanito	11.00	11.00	8.00	88.00	1,400.00	123.20
Sandia	257.00	257.00	32.68	8,400.00	1,600.00	13,440.00
Sorgo Forrajero	2,745.00	2,745.00	14.78	40,568.00	300.00	12,170.40
Jiitomate	52.00	52.00	19.00	988.00	3,000.00	2,964.00
Perennes	7,049.00	6,637.00	15.49	102,801.00	2,428.21	249,622.60
Nopalitos	34.00	34.00	6.00	204.00	2,400.00	489.60
Persimonio	11.00	11.00	10.00	110.00	8,600.00	946.00
Toronja (Pomelo)	500.00	500.00	35.00	17,500.00	4,500.00	78,750.00
Zacate	1,620.00	1,620.00	10.38	16,820.00	828.36	13,933.00
Alfalfa Achicalada	2,900.00	2,900.00	14.00	40,600.00	1,500.00	60,900.00
Durazno	50.00	50.00	33.44	1,672.00	7,000.00	11,704.00
Frutales Varios	452.00	40.00	0.50	20.00	11,000.00	220.00
Granada	4.00	4.00	7.00	28.00	5,000.00	140.00
Jojoba	190.00	190.00	0.30	57.00	19,000.00	1,083.00
Limón	35.00	35.00	18.00	630.00	1,500.00	945.00
Naranja	1,253.00	1,253.00	20.08	25,160.00	3,200.00	80,512.00

MAGDALENA, SON. (TOTAL).

Superficie, producción y valor de las cosechas de las unidades de riego por DDR. Año agrícola 2006-2007

Cultivo	Superficie (ha)		Rend.	Producción	P.M.R	Valor de la cosecha
	Sembrada	Cosechada	(ton/ha)	(ton)	($/ton)	(Miles $)
GRAN TOTAL	**9,115.00**	**8,614.00**	**23.02**	**198,270.20**	**1,352.35**	**268,130.77**
Otoño-Invierno	**2,617.00**	**2,616.00**	**21.97**	**57,468.50**	**762.42**	**43,815.28**
Ajo	2.00	2.00	6.50	13.00	6,000.00	78.00
Avena Forrajera	601.00	601.00	24.00	14,424.00	500.00	7,212.00
Cártamo	150.00	150.00	1.90	285.00	3,354.98	956.17
Cebada Forrajera	288.00	288.00	24.00	6,912.00	500.00	3,456.00
Cebolla	32.00	32.00	64.38	2,060.00	2,200.00	4,532.00
Col (Repollo)	25.00	25.00	27.88	697.00	2,000.00	1,394.00
Hortalizas	54.00	54.00	8.93	482.00	2,000.00	964.00
Lechuga	39.00	38.00	26.00	988.00	4,500.00	4,446.00
Rye Grass	927.00	927.00	30.00	27,810.00	500.00	13,905.00
Trigo Forrajero	50.00	50.00	21.00	1,050.00	500.00	525.00
Trigo Grano	449.00	449.00	6.12	2,747.50	2,310.14	6,347.11
Primavera-Verano	**3,184.00**	**3,086.00**	**35.81**	**110,506.20**	**1,339.45**	**148,017.90**
Calabacita	98.00	92.00	10.72	986.00	3,681.57	3,630.03
Calabaza	5.00	2.00	17.00	34.00	4,000.00	136.00
Cebollín	23.00	23.00	3.13	72.00	3,000.00	216.00
Col (Repollo)	117.00	117.00	33.28	3,894.00	1,755.37	6,835.42
Chile Verde	63.00	59.00	11.34	669.00	8,448.43	5,652.00
Flores	27.00	19.00	10.00	190.00	4,684.21	890.00
Frijol	25.00	25.00	1.23	30.70	8,000.00	245.60
Hortalizas	129.00	129.00	9.30	1,200.00	3,646.67	4,376.00
Lechuga	154.00	154.00	27.67	4,261.00	3,479.28	14,825.20
Maíz Grano	101.00	98.00	3.73	365.50	2,500.00	913.75
Papa	90.00	90.00	38.44	3,460.00	3,218.50	11,136.00
Pepino	53.00	53.00	14.81	785.00	4,670.06	3,666.00
Sandia	28.00	10.00	20.00	200.00	1,000.00	200.00
Sorgo Forrajero	2,080.00	2,080.00	40.00	83,200.00	207.41	17,256.40
Jiitomate	73.00	65.00	150.37	9,774.00	7,488.44	73,192.00
Tomate Verde	118.00	70.00	19.79	1,385.00	3,500.00	4,847.50
Perennes	**3,314.00**	**2,912.00**	**10.40**	**30,295.50**	**2,518.45**	**76,297.59**
Alfalfa Achicalada	2,623.00	2,623.00	9.86	25,871.50	2,474.20	64,011.27
Granada	20.00	10.00	8.00	80.00	15,000.00	1,200.00
Membrillo	67.00	55.00	12.00	660.00	12,000.00	7,920.00
Nuez	326.00	72.00	1.25	90.00	23,800.00	2,142.00
Pera	1.00	1.00	12.00	12.00	8,000.00	96.00
Persimonio	3.00	3.00	10.00	30.00	12,000.00	360.00
Zacate	220.00	148.00	24.00	3,552.00	160.00	568.32
Aceituna	2.00	0.00	0.00	0.00	0.00	0.00
Agave	8.00	0.00	0.00	0.00	0.00	0.00
Cereza	12.00	0.00	0.00	0.00	0.00	0.00
Ciruela	8.00	0.00	0.00	0.00	0.00	0.00
Durazno	2.00	0.00	0.00	0.00	0.00	0.00
Manzana	15.00	0.00	0.00	0.00	0.00	0.00

MAGDALENA, SON. (TOTAL).

Superficie, producción y valor de las cosechas de las unidades de riego por DDR. Año agrícola 2006-2007.

Cultivo	Superficie (ha)		Rend.	Producción	P.M.R	Valor de la cosecha
	Sembrada	Cosechada	(ton/ha)	(ton)	($/ton)	(Miles $)
Pastos Y Praderas	7.00	0.00	0.00	0.00	0.00	0.00

MAZATÁN, SON. (TOTAL).

Superficie, producción y valor de las cosechas de las unidades de riego por DDR. Año agrícola 2006-2007

Cultivo	Superficie (ha)		Rend.	Producción	P.M.R	Valor de la cosecha
	Sembrada	Cosechada	(ton/ha)	(ton)	($/ton)	(Miles $)
GRAN TOTAL	**2,514.00**	**2,496.50**	**22.08**	**55,119.90**	**661.08**	**36,438.62**
Otoño-Invierno	**590.00**	**590.00**	**27.26**	**16,080.50**	**378.05**	**6,079.18**
Avena Forrajera	191.00	191.00	18.18	3,471.50	350.00	1,215.03
Cebada Forrajera	194.00	194.00	18.50	3,589.00	350.00	1,256.15
Rye Grass	205.00	205.00	44.00	9,020.00	400.00	3,608.00
Primavera-Verano	**944.00**	**927.50**	**31.65**	**29,359.40**	**407.86**	**11,974.44**
Maíz Forrajero	77.00	77.00	19.00	1,463.00	367.00	536.92
Sorgo Forrajero	867.00	850.50	32.80	27,896.40	410.00	11,437.52
Perennes	**980.00**	**979.00**	**9.89**	**9,680.00**	**1,899.28**	**18,385.00**
Alfalfa Achicalada	965.00	965.00	10.00	9,650.00	1,900.00	18,335.00
Durazno	10.00	10.00	1.00	10.00	2,000.00	20.00
Naranja	4.00	4.00	5.00	20.00	1,500.00	30.00
Nuez	1.00	0.00	0.00	0.00	0.00	0.00

MOCTEZUMA, SON. (TOTAL).

Superficie, producción y valor de las cosechas de las unidades de riego por DDR. Año agrícola 2006-2007.

Cultivo	Superficie (ha)		Rend.	Producción	P.M.R	Valor de la cosecha
	Sembrada	Cosechada	(ton/ha)	(ton)	($/ton)	(Miles $)
GRAN TOTAL	**4,576.00**	**4,473.00**	**27.33**	**122,230.70**	**549.10**	**67,116.75**
Otoño-Invierno	**1,460.00**	**1,460.00**	**32.56**	**47,542.00**	**403.75**	**19,195.10**
Ajo	3.00	3.00	6.00	18.00	6,500.00	117.00
Avena Forrajera	164.00	164.00	18.00	2,952.00	350.00	1,033.20
Cebada Forrajera	308.00	308.00	18.00	5,544.00	350.00	1,940.40
Frijol	6.00	6.00	1.17	7.00	8,000.00	56.00
Hortalizas	16.00	16.00	2.81	45.00	8,000.00	360.00
Pastos Y Praderas	474.00	474.00	44.00	20,856.00	400.00	8,342.40
Rye Grass	444.00	444.00	40.00	17,760.00	400.00	7,104.00
Trigo Forrajero	15.00	15.00	18.00	270.00	350.00	94.50
Trigo Grano	30.00	30.00	3.00	90.00	1,640.00	147.60
Primavera-Verano	**1,558.00**	**1,558.00**	**37.14**	**57,859.50**	**421.18**	**24,369.05**
Cacahuate	1.00	1.00	2.50	2.50	8,500.00	21.25
Chile Verde	33.00	33.00	8.00	264.00	3,196.97	844.00
Frijol	249.00	249.00	1.00	249.00	8,000.00	1,992.00
Maíz Grano	296.00	296.00	3.00	888.00	2,000.00	1,776.00
Maíz Forrajero	49.00	49.00	18.00	882.00	300.00	264.60
Sorgo Forrajero	926.00	926.00	60.00	55,560.00	350.00	19,446.00
Sorgo Grano	4.00	4.00	3.50	14.00	1,800.00	25.20
Perennes	**1,558.00**	**1,455.00**	**11.57**	**16,829.20**	**1,399.51**	**23,552.60**
Alfalfa Achicalada	1,394.00	1,394.00	12.00	16,728.00	1,200.00	20,073.60
Durazno	1.00	1.00	4.00	4.00	8,000.00	32.00
Membrillo	1.00	1.00	6.00	6.00	4,500.00	27.00
Naranja	3.00	3.00	8.00	24.00	2,500.00	60.00
Nuez	159.00	56.00	1.20	67.20	50,000.00	3,360.00

NAVOJOA, SON. (TOTAL).

Superficie, producción y valor de las cosechas de las unidades de riego por DDR. Año agrícola 2006-2007

Cultivo	Superficie (ha)		Rend.	Producción	P.M.R	Valor de la cosecha
	Sembrada	Cosechada	(ton/ha)	(ton)	($/ton)	(Miles $)
GRAN TOTAL	**21,004.58**	**20,978.58**	**6.92**	**145,125.38**	**3,448.01**	**500,393.89**
Otoño-Invierno	**19,866.58**	**19,840.58**	**6.85**	**135,971.88**	**3,565.40**	**484,793.89**
Apio	1.00	1.00	81.00	81.00	4,400.00	356.40
Calabaza	105.52	105.52	12.50	1,319.00	3,800.00	5,012.20
Cártamo	4,359.00	4,359.00	2.00	8,718.00	1,781.59	15,531.90
Chícharo	16.00	16.00	6.50	104.00	2,400.00	249.60
Chile Verde	208.10	208.10	12.00	2,497.20	2,000.00	4,994.40
Frijol	651.00	651.00	1.60	1,041.60	7,500.00	7,812.00
Garbanzo Grano	160.00	160.00	1.00	160.00	10,000.00	1,600.00
Hortalizas	25.00	25.00	9.50	237.50	2,000.00	475.00
Maíz Grano	2,125.85	2,125.85	6.36	13,515.87	2,383.83	32,219.58
Melón	2.00	0.00	0.00	0.00	0.00	0.00
Papa	798.00	798.00	30.00	23,940.00	11,310.78	270,780.00
Sandia	2.00	2.00	18.00	36.00	1,350.00	48.60
Sorgo Grano	137.00	137.00	5.50	753.50	1,300.00	979.55
Jiitomate	247.48	247.48	25.00	6,187.00	2,000.00	12,374.00
Tomate Verde	1,991.63	1,991.63	11.24	22,383.01	1,000.00	22,383.01
Trigo Grano	9,012.00	9,012.00	6.10	54,973.20	2,000.00	109,946.40
Varios	24.00	0.00	0.00	0.00	0.00	0.00
Zanahoria	1.00	1.00	25.00	25.00	1,250.00	31.25
Primavera-Verano	**910.00**	**910.00**	**4.91**	**4,469.00**	**1,769.48**	**7,907.80**
Frijol	52.00	52.00	1.50	78.00	7,500.00	585.00
Sorgo Grano	757.00	757.00	5.00	3,785.00	1,400.00	5,299.00
Hortalizas	25.00	25.00	6.00	150.00	6,500.00	975.00
Maíz Grano	76.00	76.00	6.00	456.00	2,300.00	1,048.80
Perennes	**228.00**	**228.00**	**20.55**	**4,684.50**	**1,642.05**	**7,692.20**
Naranja	10.00	10.00	19.60	196.00	1,300.00	254.80
Aguacate	12.00	12.00	11.54	138.50	3,446.71	477.37
Alfalfa Achicalada	197.00	197.00	21.77	4,288.50	1,600.00	6,861.60
Limón	9.00	9.00	6.83	61.50	1,600.49	98.43

SAHUARIPA, SON. (TOTAL).

Superficie, producción y valor de las cosechas de las unidades de riego por DDR. Año agrícola 2006-2007.

Cultivo	Superficie (ha)		Rend.	Producción	P.M.R	Valor de la cosecha
	Sembrada	Cosechada	(ton/ha)	(ton)	($/ton)	(Miles $)
GRAN TOTAL	**748.50**	**745.50**	**14.03**	**10,459.50**	**1,035.05**	**10,826.15**
Otoño-Invierno	**80.00**	**80.00**	**17.90**	**1,432.00**	**477.03**	**683.10**
Ajo	2.00	2.00	5.00	10.00	15,000.00	150.00
Avena Forrajera	43.00	43.00	19.77	850.00	370.00	314.50
Cebada Forrajera	25.00	25.00	13.60	340.00	370.00	125.80
Rye Grass	10.00	10.00	23.20	232.00	400.00	92.80
Primavera-Verano	**186.00**	**183.00**	**17.60**	**3,221.50**	**426.21**	**1,373.05**
Cacahuate	4.00	1.00	1.00	1.00	10,000.00	10.00
Maíz Grano	22.00	22.00	3.66	80.50	2,500.00	201.25
Sorgo Forrajero	160.00	160.00	19.63	3,140.00	370.00	1,161.80
Perennes	**482.50**	**482.50**	**12.03**	**5,806.00**	**1,510.51**	**8,770.00**
Alfalfa Achicalada	480.00	480.00	12.08	5,800.00	1,500.00	8,700.00
Manzana	0.50	0.50	4.00	2.00	5,000.00	10.00
Uva	2.00	2.00	2.00	4.00	15,000.00	60.00

URES, SON. (TOTAL).

Superficie, producción y valor de las cosechas de las unidades de riego por DDR. Año agrícola 2006-2007

Cultivo	Superficie (ha)		Rend.	Producción	P.M.R	Valor de la cosecha
	Sembrada	Cosechada	(ton/ha)	(ton)	($/ton)	(Miles $)
GRAN TOTAL	**11,535.70**	**11,419.70**	**28.09**	**320,736.49**	**727.08**	**233,200.31**
Otoño-Invierno	**5,488.70**	**5,416.70**	**35.89**	**194,403.54**	**515.12**	**100,140.26**
Ajo	182.00	182.00	7.52	1,368.40	14,743.64	20,175.20
Avena Forrajera	979.00	979.00	42.98	42,076.10	350.00	14,726.64
Cártamo	15.00	15.00	0.87	13.00	3,450.00	44.85
Cebada Forrajera	1,571.00	1,571.00	39.00	61,268.50	350.00	21,443.97
Cebolla	9.00	9.00	23.33	210.00	3,666.67	770.00
Haba	5.00	5.00	2.67	13.34	4,000.00	53.36
Rye Grass	1,867.00	1,867.00	45.79	85,485.00	400.00	34,194.00
Trigo Grano	860.70	788.70	5.03	3,969.20	2,200.00	8,732.24
Primavera-Verano	**3,909.00**	**3,885.00**	**26.21**	**101,809.80**	**746.75**	**76,026.90**
Cacahuate	278.00	254.00	2.28	579.20	10,000.00	5,792.00
Calabacita	141.00	141.00	22.80	3,215.00	3,000.00	9,645.00
Cebolla	37.00	37.00	20.22	748.00	3,000.00	2,244.00
Chile Verde	65.00	65.00	6.59	428.50	7,037.34	3,015.50
Frijol	132.00	132.00	1.20	158.60	10,000.00	1,586.00
Maíz Grano	1,181.00	1,181.00	3.54	4,185.00	3,000.00	12,555.00
Papa	44.00	44.00	37.82	1,664.00	5,456.73	9,080.00
Pepino	30.00	30.00	22.27	668.00	4,202.10	2,807.00
Sandia	25.00	25.00	15.88	397.00	3,000.00	1,191.00
Sorgo Forrajero	1,759.00	1,759.00	50.59	88,992.00	300.00	26,697.60
Sorgo Grano	204.00	204.00	3.41	695.50	1,600.00	1,112.80
Jiitomate	13.00	13.00	6.08	79.00	3,810.13	301.00
Perennes	**2,138.00**	**2,118.00**	**11.58**	**24,523.15**	**2,325.69**	**57,033.15**
Alfalfa Achicalada	1,976.00	1,976.00	11.60	22,925.75	1,800.00	41,266.35
Caña De Azúcar	22.00	22.00	60.00	1,320.00	2,800.00	3,696.00
Nuez	140.00	120.00	2.31	277.40	43,514.06	12,070.80

DISTRITOS DE DESARROLLO RURAL DE TABASCO

CÁRDENAS, TAB. (TOTAL).

Superficie, producción y valor de las cosechas de las unidades de riego por DDR. Año agrícola 2006-2007.

Cultivo	Superficie (ha)		Rend.	Producción	P.M.R	Valor de la cosecha
	Sembrada	Cosechada	(ton/ha)	(ton)	($/ton)	(Miles $)
GRAN TOTAL	**2,670.75**	**2,620.00**	**39.57**	**103,679.00**	**1,535.26**	**159,173.90**
Otoño-Invierno	**25.75**	**20.00**	**3.00**	**60.00**	**3,400.00**	**204.00**
Maíz Grano	20.00	20.00	3.00	60.00	3,400.00	204.00
Chile Habanero	5.25	0.00	0.00	0.00	0.00	0.00
Jiitomate	0.50	0.00	0.00	0.00	0.00	0.00
Primavera-Verano	**30.00**	**0.00**	**0.00**	**0.00**	**0.00**	**0.00**
Arroz	30.00	0.00	0.00	0.00	0.00	0.00
Perennes	**2,615.00**	**2,600.00**	**39.85**	**103,619.00**	**1,534.18**	**158,969.90**
Guanábana	3.00	0.00	0.00	0.00	0.00	0.00
Papaya	12.00	0.00	0.00	0.00	0.00	0.00
Cacao	115.00	115.00	0.85	98.00	18,094.90	1,773.30
Caña De Azúcar	742.00	742.00	70.46	52,282.00	370.79	19,385.68
Limón	1,087.00	1,087.00	19.48	21,170.00	4,374.49	92,607.93
Naranja	55.00	55.00	15.09	830.00	2,069.27	1,717.49
Piña	150.00	150.00	50.33	7,550.00	2,628.47	19,844.95
Plátano	451.00	451.00	48.09	21,689.00	1,089.98	23,640.55

TAB-02

EMILIANO ZAPATA, TAB. (TOTAL).

Superficie, producción y valor de las cosechas de las unidades de riego por DDR. Año agrícola 2006-2007

Cultivo	Superficie (ha)		Rend.	Producción	P.M.R	Valor de la cosecha
	Sembrada	Cosechada	(ton/ha)	(ton)	($/ton)	(Miles $)
GRAN TOTAL	**2,027.00**	**2,021.00**	**10.05**	**20,307.00**	**2,485.92**	**50,481.57**
Otoño-Invierno	**2,027.00**	**2,021.00**	**10.05**	**20,307.00**	**2,485.92**	**50,481.57**
Arroz	1,605.00	1,605.00	4.01	6,432.00	1,800.00	11,577.60
Chile Habanero	7.00	7.00	15.00	105.00	15,000.00	1,575.00
Chile Verde	47.00	47.00	25.00	1,175.00	5,000.00	5,875.00
Sandia	292.00	292.00	38.37	11,205.00	2,212.31	24,788.97
Jiitomate	76.00	70.00	19.86	1,390.00	4,794.96	6,665.00

VILLAHERMOSA, TAB. (TOTAL).

Superficie, producción y valor de las cosechas de las unidades de riego por DDR. Año agrícola 2006-2007.

Cultivo	Superficie (ha)		Rend.	Producción	P.M.R	Valor de la cosecha
	Sembrada	Cosechada	(ton/ha)	(ton)	($/ton)	(Miles $)
GRAN TOTAL	**2,300.00**	**2,300.00**	**75.79**	**174,320.00**	**3,132.77**	**546,104.83**
Perennes	**2,300.00**	**2,300.00**	**75.79**	**174,320.00**	**3,132.77**	**546,104.83**
Plátano	2,300.00	2,300.00	75.79	174,320.00	3,132.77	546,104.83

DISTRITOS DE DESARROLLO RURAL DE TAMAULIPAS

ABASOLO, TAMPS. (TOTAL).

Superficie, producción y valor de las cosechas de las unidades de riego por DDR. Año agrícola 2006-2007.

Cultivo	Superficie (ha)		Rend.	Producción	P.M.R	Valor de la cosecha
	Sembrada	Cosechada	(ton/ha)	(ton)	($/ton)	(Miles $)
GRAN TOTAL	**8,856.62**	**8,811.62**	**39.11**	**344,635.91**	**366.48**	**126,301.60**
Otoño-Invierno	**1,344.11**	**1,334.11**	**4.78**	**6,374.21**	**2,544.78**	**16,220.98**
Colza	223.49	223.49	0.97	217.21	3,050.00	662.49
Chile Verde	98.62	98.62	8.06	795.00	3,820.75	3,037.50
Sorgo Grano	962.00	952.00	5.00	4,762.00	2,125.37	10,120.99
Jiitomate	60.00	60.00	10.00	600.00	4,000.00	2,400.00
Primavera-Verano	**100.00**	**100.00**	**2.01**	**201.00**	**2,100.00**	**422.10**
Maíz Grano	100.00	100.00	2.01	201.00	2,100.00	422.10
Perennes	**7,412.51**	**7,377.51**	**45.82**	**338,060.70**	**324.38**	**109,658.52**
Toronja (Pomelo)	23.00	8.00	20.00	160.00	1,800.00	288.00
Nopalitos	7.00	7.00	20.00	140.00	1,200.00	168.00
Pastos Y Praderas	6,921.00	6,921.00	47.65	329,814.30	285.50	94,163.16
Agave	20.00	0.00	0.00	0.00	0.00	0.00
Limón	441.51	441.51	18.00	7,946.40	1,892.60	15,039.36

CONTROL, TAMPS. (TOTAL).

Superficie, producción y valor de las cosechas de las unidades de riego por DDR. Año agrícola 2006-2007

Cultivo	Superficie (ha)		Rend.	Producción	P.M.R	Valor de la cosecha
	Sembrada	Cosechada	(ton/ha)	(ton)	($/ton)	(Miles $)
GRAN TOTAL	**164,003.67**	**163,932.17**	**4.62**	**757,786.24**	**1,961.34**	**1,486,274.39**
Otoño-Invierno	**163,961.67**	**163,890.17**	**4.61**	**756,116.24**	**1,948.56**	**1,473,334.39**
Jitomate (Semilla)	5.00	5.00	1.00	5.00	220,000.00	1,100.00
Sandia	25.00	25.00	10.00	250.00	4,040.00	1,010.00
Sorgo Grano	160,822.77	160,799.77	4.51	724,607.24	1,835.60	1,330,086.99
Jiitomate	26.60	26.60	10.00	266.00	7,748.12	2,061.00
Canola	10.00	10.00	0.80	8.00	2,300.00	18.40
Algodón	489.80	489.80	1.45	708.00	4,000.00	2,832.00
Calabacita	88.50	40.00	9.00	360.00	3,000.00	1,080.00
Cebolla	46.00	46.00	12.00	552.00	8,000.00	4,416.00
Chile Verde	8.00	8.00	10.00	80.00	7,375.00	590.00
Okra (Angu O Gombo)	2,440.00	2,440.00	12.00	29,280.00	4,444.67	130,140.00
Primavera-Verano	**40.00**	**40.00**	**40.00**	**1,600.00**	**8,000.00**	**12,800.00**
Zanahoria	40.00	40.00	40.00	1,600.00	8,000.00	12,800.00
Perennes	**2.00**	**2.00**	**35.00**	**70.00**	**2,000.00**	**140.00**
Nopalitos	2.00	2.00	35.00	70.00	2,000.00	140.00

DÍAZ ORDAZ, TAMPS. (TOTAL).

Superficie, producción y valor de las cosechas de las unidades de riego por DDR. Año agrícola 2006-2007.

Cultivo	Superficie (ha)		Rend.	Producción	P.M.R	Valor de la cosecha
	Sembrada	Cosechada	(ton/ha)	(ton)	($/ton)	(Miles $)
GRAN TOTAL	**72,072.99**	**71,875.99**	**6.01**	**432,261.31**	**1,711.52**	**739,823.13**
Otoño-Invierno	**69,934.09**	**69,744.09**	**5.14**	**358,180.83**	**1,909.79**	**684,050.64**
Algodón	1,140.79	1,140.79	2.24	2,551.98	6,000.00	15,311.88
Calabacita	6.00	6.00	35.00	210.00	2,000.00	420.00
Cebolla	32.00	32.00	25.00	800.00	2,000.00	1,600.00
Maíz Grano	40,546.30	40,396.30	5.04	203,697.35	1,922.19	391,545.33
Maíz Palomero	596.00	596.00	4.20	2,503.20	3,500.00	8,761.20
Melón	188.00	188.00	29.49	5,544.00	3,468.61	19,230.00
Sandia	20.00	20.00	25.00	500.00	1,500.00	750.00
Sorgo Forrajero	586.00	586.00	20.00	11,720.00	1,000.00	11,720.00
Sorgo Grano	26,760.00	26,720.00	4.88	130,454.30	1,793.31	233,944.73
Jiitomate	9.00	9.00	15.00	135.00	4,000.00	540.00
Canola	50.00	50.00	1.30	65.00	3,500.00	227.50
Perennes	**2,138.90**	**2,131.90**	**34.75**	**74,080.48**	**752.86**	**55,772.49**
Pastos Y Praderas	2,041.80	2,041.80	35.23	71,931.63	699.82	50,339.44
Agave	7.00	0.00	0.00	0.00	0.00	0.00
Alfalfa Verde	48.00	48.00	20.00	960.00	500.00	480.00
Naranja	9.10	9.10	112.07	1,019.85	4,649.51	4,741.80
Nopalitos	33.00	33.00	5.12	169.00	1,250.00	211.25

GONZÁLEZ, TAMPS. (TOTAL).

Superficie, producción y valor de las cosechas de las unidades de riego por DDR. Año agrícola 2006-2007

Cultivo	Superficie (ha)		Rend.	Producción	P.M.R	Valor de la cosecha
	Sembrada	Cosechada	(ton/ha)	(ton)	($/ton)	(Miles $)
GRAN TOTAL	**39,156.50**	**38,850.50**	**23.96**	**930,826.05**	**2,515.23**	**2,341,239.40**
Otoño-Invierno	**9,175.00**	**9,175.00**	**25.18**	**231,000.00**	**5,546.66**	**1,281,279.50**
Calabacita	95.00	95.00	14.00	1,330.00	3,048.12	4,054.00
Cártamo	300.00	300.00	0.93	280.00	3,000.00	840.00
Cebolla	3,850.00	3,850.00	35.35	136,100.00	6,911.68	940,680.00
Chile Verde	740.00	740.00	35.24	26,075.00	3,831.18	99,898.00
Maíz Grano	800.00	800.00	2.11	1,690.00	3,000.00	5,070.00
Melón	60.00	60.00	36.00	2,160.00	1,916.67	4,140.00
Sandia	580.00	580.00	40.00	23,200.00	3,000.00	69,600.00
Sorgo Grano	1,700.00	1,700.00	3.06	5,200.00	1,873.08	9,740.00
Jiitomate	890.00	890.00	33.78	30,065.00	4,121.65	123,917.50
Tomate Verde	160.00	160.00	30.62	4,900.00	4,763.27	23,340.00
Primavera-Verano	**12,936.00**	**12,636.00**	**11.97**	**151,238.55**	**5,207.00**	**787,498.60**
Calabacita	160.00	160.00	14.03	2,245.00	7,000.00	15,715.00
Clyptoria	90.00	90.00	1.00	90.00	1,800.00	162.00
Chile Verde	2,225.00	2,225.00	33.08	73,610.00	5,859.12	431,290.00
Kenaf	50.00	50.00	1.12	56.00	1,800.00	100.80
Maíz Grano	1,400.00	1,350.00	3.11	4,200.00	3,100.00	13,020.00
Jiitomate	960.00	910.00	33.02	30,050.00	7,441.10	223,605.00
Tomate Verde	230.00	230.00	29.67	6,825.00	4,500.00	30,712.50
Sandia	350.00	350.00	40.00	14,000.00	1,800.00	25,200.00
Shop Suey	21.00	21.00	1.55	32.55	6,000.00	195.30
Sorgo Grano	4,700.00	4,700.00	3.34	15,700.00	1,900.00	29,830.00
Soya	2,750.00	2,550.00	1.74	4,430.00	3,988.26	17,668.00
Perennes	**17,045.50**	**17,039.50**	**32.20**	**548,587.50**	**496.66**	**272,461.30**
Toronja (Pomelo)	60.00	60.00	18.00	1,080.00	2,500.00	2,700.00
Aguacate	15.00	15.00	12.00	180.00	1,000.00	180.00
Caña De Azúcar	3,353.00	3,353.00	120.00	402,360.00	320.00	128,755.20
Limón	112.00	112.00	12.49	1,398.50	4,934.22	6,900.50
Mandarina	37.50	37.50	14.00	525.00	920.00	483.00
Naranja	959.00	959.00	17.94	17,208.00	4,000.00	68,832.00
Papaya	6.00	0.00	0.00	0.00	0.00	0.00
Pastos Y Praderas	12,100.00	12,100.00	10.00	121,000.00	500.00	60,500.00
Sábila	403.00	403.00	12.00	4,836.00	850.00	4,110.60

LAREDO, TAMPS. (TOTAL).

Superficie, producción y valor de las cosechas de las unidades de riego por DDR. Año agrícola 2006-2007.

Cultivo	Superficie (ha)		Rend.	Producción	P.M.R	Valor de la cosecha
	Sembrada	Cosechada	(ton/ha)	(ton)	($/ton)	(Miles $)
GRAN TOTAL	**39.00**	**39.00**	**4.11**	**160.40**	**8,680.17**	**1,392.30**
Otoño-Invierno	**11.00**	**11.00**	**12.55**	**138.00**	**3,596.38**	**496.30**
Melón	5.00	5.00	15.00	75.00	3,500.00	262.50
Sandia	5.00	5.00	10.00	50.00	4,000.00	200.00
Calabacita	1.00	1.00	13.00	13.00	2,600.00	33.80
Perennes	**28.00**	**28.00**	**0.80**	**22.40**	**40,000.00**	**896.00**
Nuez De Castilla	28.00	28.00	0.80	22.40	40,000.00	896.00

MANTE, TAMPS. (TOTAL).

Superficie, producción y valor de las cosechas de las unidades de riego por DDR. Año agrícola 2006-2007

Cultivo	Superficie (ha)		Rend.	Producción	P.M.R	Valor de la cosecha
	Sembrada	Cosechada	(ton/ha)	(ton)	($/ton)	(Miles $)
GRAN TOTAL	**53,767.74**	**50,522.20**	**24.30**	**1,227,741.46**	**545.53**	**669,768.66**
Otoño-Invierno	**11,951.00**	**11,921.00**	**6.91**	**82,323.46**	**4,137.31**	**340,597.72**
Arroz	744.00	744.00	6.50	4,836.00	1,900.00	9,188.40
Calabacita	22.00	22.00	18.00	396.00	2,500.00	990.00
Cártamo	998.00	998.00	0.40	398.00	2,300.00	915.40
Cebolla	719.00	719.00	22.32	16,050.00	5,527.10	88,710.00
Chile Verde	196.00	196.00	84.90	16,640.00	8,000.00	133,120.00
Frijol	4.00	4.00	0.50	2.00	8,000.00	16.00
Maíz Grano	3,236.00	3,206.00	5.08	16,284.00	2,500.00	40,710.00
Melón	30.00	30.00	15.00	450.00	2,000.00	900.00
Okra (Angu O Gombo)	144.00	144.00	7.79	1,122.00	3,160.43	3,546.00
Sandia	64.00	64.00	48.00	3,072.00	2,500.00	7,680.00
Sorgo Grano	5,541.00	5,541.00	3.57	19,782.46	2,002.27	39,609.92
Jiitomate	90.00	90.00	25.00	2,250.00	5,000.00	11,250.00
Tomate Verde	92.00	92.00	10.65	980.00	3,918.37	3,840.00
Canola	71.00	71.00	0.86	61.00	2,000.00	122.00
Primavera-Verano	**8,829.00**	**7,940.00**	**2.18**	**17,292.00**	**3,534.55**	**61,119.40**
Arroz	454.00	454.00	6.50	2,951.00	2,000.00	5,902.00
Chile Verde	234.00	199.00	15.41	3,066.00	5,841.49	17,910.00
Maíz Grano	347.00	197.00	3.00	591.00	2,500.00	1,477.50
Shop Suey	90.00	90.00	0.50	45.00	7,000.00	315.00
Sorgo Grano	2,687.00	2,097.00	2.23	4,672.00	1,800.00	8,409.60
Soya	4,894.00	4,780.00	0.94	4,471.00	4,300.00	19,225.30
Jiitomate	72.00	72.00	18.00	1,296.00	5,000.00	6,480.00
Tomate Verde	51.00	51.00	3.92	200.00	7,000.00	1,400.00
Perennes	**32,987.74**	**30,661.20**	**36.79**	**1,128,126.00**	**237.61**	**268,051.54**
Sábila	809.00	809.00	90.00	72,810.00	350.00	25,483.50
Toronja (Pomelo)	78.00	78.00	19.23	1,500.00	2,000.00	3,000.00
Mango	229.00	229.00	10.17	2,330.00	3,000.00	6,990.00
Naranja	1,759.20	1,759.20	12.79	22,494.00	1,077.49	24,237.00
Papaya	60.00	60.00	25.00	1,500.00	4,000.00	6,000.00
Pastos Y Praderas	16,975.00	16,975.00	4.56	77,475.00	407.57	31,576.75
Agave	1,672.54	0.00	0.00	0.00	0.00	0.00
Caña De Azúcar	10,739.00	10,127.00	93.30	944,819.00	172.64	163,111.29
Limón	642.00	600.00	8.42	5,054.00	1,500.00	7,581.00
Mandarina	24.00	24.00	6.00	144.00	500.00	72.00

JAUMAVE, TAMPS. (TOTAL).

Superficie, producción y valor de las cosechas de las unidades de riego por DDR. Año agrícola 2006-2007.

Cultivo	Superficie (ha)		Rend.	Producción	P.M.R	Valor de la cosecha
	Sembrada	Cosechada	(ton/ha)	(ton)	($/ton)	(Miles $)
GRAN TOTAL	**4,904.50**	**3,559.00**	**5.03**	**17,910.10**	**1,641.45**	**29,398.50**
Otoño-Invierno	**1,399.00**	**1,337.00**	**2.25**	**3,008.50**	**2,670.33**	**8,033.70**
Cebolla	68.00	68.00	24.00	1,632.00	3,000.00	4,896.00
Chile Verde	7.00	7.00	1.50	10.50	9,000.00	94.50
Maíz Grano	1,276.00	1,254.00	1.00	1,254.00	2,400.00	3,009.60
Sorgo Forrajero	8.00	8.00	14.00	112.00	300.00	33.60
Jiitomate	40.00	0.00	0.00	0.00	0.00	0.00
Primavera-Verano	**1,720.00**	**1,653.00**	**2.45**	**4,046.00**	**3,421.16**	**13,842.00**
Sandia	20.00	0.00	0.00	0.00	0.00	0.00
Tomate Verde	20.00	0.00	0.00	0.00	0.00	0.00
Cebolla	10.00	10.00	21.00	210.00	3,000.00	630.00
Maíz Grano	1,588.00	1,561.00	1.08	1,680.00	2,400.00	4,032.00
Sorgo Forrajero	10.00	10.00	12.00	120.00	300.00	36.00
Jiitomate	72.00	72.00	28.28	2,036.00	4,491.16	9,144.00
Perennes	**1,785.50**	**569.00**	**19.08**	**10,855.60**	**692.99**	**7,522.80**
Aguacate	3.00	3.00	7.50	22.50	8,000.00	180.00
Alfalfa Achicalada	30.00	30.00	12.17	365.00	1,660.00	605.90
Nopalitos	56.50	15.00	1.10	16.50	2,000.00	33.00
Nuez Criolla	39.00	22.00	0.80	17.60	18,000.00	316.80
Pastos Y Praderas	129.00	129.00	12.25	1,580.00	400.00	632.00
Sábila	528.00	370.00	23.93	8,854.00	650.00	5,755.10
Aceituna	1,000.00	0.00	0.00	0.00	0.00	0.00

VICTORIA, TAMPS. (TOTAL).

Superficie, producción y valor de las cosechas de las unidades de riego por DDR. Año agrícola 2006-2007

Cultivo	Superficie (ha)		Rend.	Producción	P.M.R	Valor de la cosecha
	Sembrada	Cosechada	(ton/ha)	(ton)	($/ton)	(Miles $)
GRAN TOTAL	**62,587.98**	**60,692.32**	**11.59**	**703,166.42**	**1,439.89**	**1,012,479.20**
Otoño-Invierno	**12,975.00**	**11,715.00**	**3.21**	**37,553.30**	**2,941.44**	**110,460.71**
Calabaza	2.00	2.00	6.00	12.00	2,000.00	24.00
Cártamo	151.00	94.00	0.29	27.00	2,300.00	62.10
Cebolla	70.00	70.00	20.00	1,400.00	5,000.00	7,000.00
Chile Verde	238.00	220.00	14.00	3,080.00	8,000.00	24,640.00
Frijol	37.00	37.00	0.79	29.10	6,000.00	174.60
Maíz Grano	5,405.00	5,129.00	1.76	9,021.90	2,677.92	24,159.91
Pepino	305.00	100.00	12.00	1,200.00	2,000.00	2,400.00
Sandia	337.00	337.00	14.55	4,905.00	2,122.32	10,410.00
Sorgo Forrajero	593.00	584.00	6.22	3,635.00	1,488.75	5,411.60
Sorgo Escobero	3.00	3.00	8.00	24.00	1,300.00	31.20
Sorgo Grano	5,633.00	4,978.00	2.55	12,709.30	2,021.93	25,697.30
Jiitomate	148.00	111.00	10.00	1,110.00	7,252.25	8,050.00
Tomate Verde	53.00	50.00	8.00	400.00	6,000.00	2,400.00
Primavera-Verano	**14,138.50**	**13,955.50**	**4.15**	**57,860.24**	**2,959.87**	**171,258.76**
Calabaza	1.00	1.00	2.00	2.00	6,000.00	12.00
Cebolla	364.00	364.00	27.46	9,996.00	4,941.18	49,392.00
Chile Verde	85.00	85.00	25.00	2,125.00	6,000.00	12,750.00
Frijol	731.00	676.00	0.85	577.80	6,426.10	3,713.00
Jiitomate	294.50	294.50	22.79	6,711.00	5,032.19	33,771.00
Sorgo Forrajero	330.00	330.00	4.76	1,570.00	1,600.00	2,512.00
Sorgo Grano	6,862.00	6,817.00	2.94	20,017.84	1,801.07	36,053.50
Maíz Grano	5,071.00	5,035.00	2.37	11,910.60	1,892.87	22,545.26
Melón	40.00	40.00	15.00	600.00	1,500.00	900.00
Pepino	135.00	135.00	11.26	1,520.00	2,000.00	3,040.00
Sandia	155.00	155.00	16.77	2,600.00	2,173.08	5,650.00
Tomate Verde	23.00	23.00	10.00	230.00	4,000.00	920.00
Pastos Y Praderas	47.00	0.00	0.00	0.00	0.00	0.00
Perennes	**35,474.48**	**35,021.82**	**17.35**	**607,752.88**	**1,202.40**	**730,759.73**
Agave	452.46	0.00	0.00	0.00	0.00	0.00
Aguacate	22.25	22.25	7.00	155.75	2,500.03	389.38
Alfalfa Verde	3.00	3.00	20.00	60.00	600.00	36.00
Limón	2,025.00	2,025.00	19.41	39,300.00	2,000.00	78,600.00
Mandarina	3,634.00	3,634.00	19.44	70,640.00	1,104.87	78,048.00
Naranja	24,257.77	24,257.77	15.94	386,763.35	1,200.00	464,116.02
Nopalitos	38.00	38.00	9.95	378.00	500.00	189.00
Nuez De Castilla	31.50	31.50	3.00	94.50	25,000.00	2,362.50
Papaya	221.00	221.00	18.00	3,978.00	4,000.00	15,912.00
Pastos Y Praderas	3,193.89	3,193.89	21.86	69,818.48	861.35	60,137.94
Sábila	406.31	406.31	29.69	12,063.30	850.00	10,253.81
Toronja (Pomelo)	1,189.30	1,189.10	20.61	24,501.50	845.46	20,715.08

DISTRITOS DE DESARROLLO RURAL DE TLAXCALA

CALPULALPAN, TLAX. (TOTAL).

Superficie, producción y valor de las cosechas de las unidades de riego por DDR. Año agrícola 2006-2007.

Cultivo	Superficie (ha)		Rend.	Producción	P.M.R	Valor de la cosecha
	Sembrada	Cosechada	(ton/ha)	(ton)	($/ton)	(Miles $)
GRAN TOTAL	**2,698.50**	**2,698.50**	**14.16**	**38,203.13**	**1,102.46**	**42,117.42**
Otoño-Invierno	**143.50**	**143.50**	**9.14**	**1,311.13**	**1,050.30**	**1,377.08**
Avena Forrajera	110.00	110.00	9.29	1,022.00	448.14	458.00
Ebo (Janamargo O Veza)	2.00	2.00	27.00	54.00	1,700.00	91.80
Haba	28.00	28.00	6.50	182.13	2,900.02	528.18
Jiitomate	1.50	1.50	22.00	33.00	8,700.00	287.10
Trébol	2.00	2.00	10.00	20.00	600.00	12.00
Primavera-Verano	**2,207.00**	**2,207.00**	**5.75**	**12,693.50**	**1,579.31**	**20,046.93**
Avena Forrajera	318.00	318.00	18.00	5,724.00	350.00	2,003.40
Calabaza (Semilla)	2.00	2.00	1.00	2.00	17,500.00	35.00
Chícharo	20.00	20.00	6.00	120.00	5,000.00	600.00
Haba	104.00	104.00	5.63	585.60	3,540.98	2,073.60
Lechuga	25.00	25.00	16.00	400.00	600.00	240.00
Maíz Grano	1,688.00	1,688.00	3.10	5,232.80	2,300.00	12,035.44
Papa	4.00	4.00	30.00	120.00	4,000.00	480.00
Tomate Verde	35.00	35.00	12.00	420.00	6,000.00	2,520.00
Trébol	4.00	4.00	20.00	80.00	300.00	24.00
Canola	7.00	7.00	1.30	9.10	3,900.00	35.49
Perennes	**348.00**	**348.00**	**69.54**	**24,198.50**	**855.15**	**20,693.41**
Alfalfa Verde	260.00	260.00	82.59	21,473.20	900.00	19,325.88
Durazno	2.00	2.00	5.00	10.00	10,800.00	108.00
Manzana	17.00	17.00	8.00	136.00	1,261.76	171.60
Nopalitos	1.00	1.00	7.30	7.30	8,100.00	59.13
Pastos Y Praderas	68.00	68.00	37.82	2,572.00	400.00	1,028.80

HUAMANTLA, TLAX. (TOTAL).

Superficie, producción y valor de las cosechas de las unidades de riego por DDR. Año agrícola 2006-2007

Cultivo	Superficie (ha)		Rend.	Producción	P.M.R	Valor de la cosecha
	Sembrada	Cosechada	(ton/ha)	(ton)	($/ton)	(Miles $)
GRAN TOTAL	**9,450.00**	**9,444.00**	**14.69**	**138,718.52**	**892.41**	**123,793.72**
Otoño-Invierno	**119.00**	**119.00**	**22.72**	**2,704.00**	**1,319.53**	**3,568.00**
Avena Forrajera	22.00	22.00	22.00	484.00	250.00	121.00
Betabel	5.00	5.00	20.00	100.00	3,500.00	350.00
Brócoli	30.00	30.00	25.00	750.00	1,500.00	1,125.00
Cebada Forrajera	10.00	10.00	20.00	200.00	350.00	70.00
Cebolla	4.00	4.00	35.00	140.00	1,200.00	168.00
Centeno Forrajero	8.00	8.00	25.00	200.00	300.00	60.00
Haba	5.00	5.00	6.00	30.00	3,000.00	90.00
Lechuga	15.00	15.00	24.00	360.00	2,200.00	792.00
Zanahoria	20.00	20.00	22.00	440.00	1,800.00	792.00
Primavera-Verano	**8,466.00**	**8,460.00**	**10.10**	**85,456.98**	**1,222.25**	**104,449.81**
Avena Forrajera	177.00	177.00	28.00	4,956.00	300.00	1,486.80
Brócoli	196.00	196.00	22.00	4,312.00	1,000.00	4,312.00
Calabaza (Semilla)	128.00	128.00	0.70	89.69	2,699.97	242.16
Centeno Forrajero	9.00	9.00	16.00	144.00	220.00	31.68
Cilantro	20.00	20.00	20.00	400.00	1,500.00	600.00
Col (Repollo)	20.00	20.00	20.00	400.00	300.00	120.00
Coliflor	18.00	18.00	18.00	324.00	950.00	307.80
Frijol	343.00	343.00	0.80	274.36	4,500.00	1,234.62
Haba	41.00	41.00	10.00	410.02	3,000.00	1,230.06
Lechuga	126.00	126.00	25.00	3,150.00	800.00	2,520.00
Maíz Grano	5,820.00	5,815.00	3.58	20,835.98	2,500.00	52,089.95
Maíz Forrajero	628.00	628.00	41.00	25,747.92	180.00	4,634.63
Papa	424.00	424.00	38.00	16,112.00	1,700.00	27,390.40
Tomate Verde	456.00	456.00	15.00	6,840.01	1,100.00	7,524.01
Zanahoria	45.00	45.00	32.00	1,440.00	450.00	648.00
Canola	15.00	14.00	1.50	21.00	3,700.00	77.70
Perennes	**865.00**	**865.00**	**58.45**	**50,557.54**	**312.04**	**15,775.91**
Alfalfa Verde	670.00	670.00	70.00	46,900.04	200.00	9,380.01
Durazno	125.00	125.00	3.50	437.50	13,000.00	5,687.50
Pastos Y Praderas	70.00	70.00	46.00	3,220.00	220.00	708.40

TLAXCALA, TLAX. (TOTAL).

Superficie y valor de las cosechas de las unidades de riego por DDR. Año agrícola 2006-2007.

SUPERFICE SEMBRADA (ha)	SUPERFICE COSECHADA (ha)	VALOR DE LA COSECHA (Miles $)
9,655.00	**9,655.00**	**117,961.35**

TLAXCALA, TLAX. (GRUESAS).

Superficie, producción y valor de las cosechas de las unidades de riego por DDR. Año agrícola 2006-2007.

Cultivo	Superficie (ha)		Rend.	Producción	P.M.R	Valor de la cosecha
	Sembrada	Cosechada	(Gruesas/ha)	(Gruesas)	($/Gruesa)	(Miles $)
GRAN TOTAL	**2.00**	**2.00**	**3,454.00**	**6,908.00**	**50.00**	**345.40**
Primavera-Verano	**2.00**	**2.00**	**3,454.00**	**6,908.00**	**50.00**	**345.40**
Crisantemo (Gruesa)	2.00	2.00	3,454.00	6,908.00	50.00	345.40

TLAXCALA, TLAX. (TONELADAS).

Superficie, producción y valor de las cosechas de las unidades de riego por DDR. Año agrícola 2006-2007

Cultivo	Superficie (ha)		Rend.	Producción	P.M.R	Valor de la cosecha
	Sembrada	Cosechada	(ton/ha)	(ton)	($/ton)	(Miles $)
GRAN TOTAL	**9,653.00**	**9,653.00**	**7.42**	**71,642.03**	**1,641.72**	**117,615.95**
Otoño-Invierno	**745.00**	**745.00**	**5.45**	**4,060.10**	**1,631.78**	**6,625.20**
Cebada Grano	1.00	1.00	2.80	2.80	300.00	0.84
Cebolla	30.00	30.00	22.50	675.00	2,000.00	1,350.00
Cilantro	61.00	61.00	4.00	244.00	1,500.00	366.00
Col (Repollo)	10.00	10.00	33.00	330.00	500.00	165.00
Coliflor	4.00	4.00	11.00	44.00	5,000.00	220.00
Ebo (Janamargo O Veza)	113.00	113.00	8.00	904.00	350.00	316.40
Epazote	20.00	20.00	9.00	180.00	1,200.00	216.00
Espinaca	15.00	15.00	27.00	405.00	1,400.00	567.00
Haba	420.00	420.00	1.00	420.00	3,500.00	1,470.00
Lechuga	6.00	6.00	30.00	180.00	1,000.00	180.00
Perejil	13.00	13.00	17.00	221.00	4,000.00	884.00
Rabanito	2.00	2.00	8.00	16.00	3,000.00	48.00
Tomate Verde	6.00	6.00	12.00	72.00	3,000.00	216.00
Zanahoria	2.00	2.00	24.00	48.00	2,200.00	105.60
Acelga	31.00	31.00	8.80	272.80	1,200.00	327.36
Ajo	9.00	9.00	1.50	13.50	6,000.00	81.00
Betabel	1.00	1.00	22.00	22.00	4,500.00	99.00
Brócoli	1.00	1.00	10.00	10.00	1,300.00	13.00
Primavera-Verano	**7,172.00**	**7,172.00**	**4.23**	**30,336.83**	**2,810.01**	**85,246.67**
Acelga	54.00	54.00	9.20	496.80	5,000.00	2,484.00
Ajo	3.00	3.00	1.50	4.50	1,200.00	5.40
Amaranto	30.00	30.00	1.20	36.00	14,000.00	504.00
Betabel	5.00	5.00	22.00	110.00	4,500.00	495.00
Brócoli	7.00	7.00	11.00	77.00	2,500.00	192.50
Calabacita	9.00	9.00	8.00	72.00	5,500.00	396.00
Cebada Grano	25.00	25.00	1.80	45.00	2,000.00	90.00
Cebolla	51.00	51.00	23.00	1,173.00	2,500.00	2,932.50
Cilantro	123.00	123.00	4.00	492.00	2,800.00	1,377.60
Col (Repollo)	32.00	32.00	35.00	1,120.00	600.00	672.00
Coliflor	6.00	6.00	12.00	72.00	1,300.00	93.60
Chícharo	6.00	6.00	3.00	18.00	3,000.00	54.00
Chile Verde	4.00	4.00	8.00	32.00	20,500.00	656.00
Ebo (Janamargo O Veza)	98.00	98.00	30.00	2,940.00	400.00	1,176.00
Elote	40.00	40.00	32.00	1,280.00	2,000.00	2,560.00
Epazote	29.00	29.00	9.00	261.00	2,500.00	652.50
Espinaca	88.00	88.00	30.00	2,640.00	3,000.00	7,920.00
Frijol	702.25	702.25	1.59	1,116.80	9,159.22	10,229.02
Tomate Verde	114.00	114.00	13.00	1,482.00	3,500.00	5,187.00
Trigo Grano	155.00	155.00	2.00	310.00	2,100.00	651.00
Zanahoria	6.00	6.00	24.00	144.00	2,000.00	288.00
Zempoalxochitl	12.00	12.00	12.00	144.00	2,900.00	417.60
Haba	148.00	148.00	1.62	239.20	3,599.50	861.00

TLAXCALA, TLAX. (TONELADAS).

Superficie, producción y valor de las cosechas de las unidades de riego por DDR. Año agrícola 2006-2007.

Cultivo	Superficie (ha)		Rend.	Producción	P.M.R	Valor de la cosecha
	Sembrada	Cosechada	(ton/ha)	(ton)	($/ton)	(Miles $)
Huauzontle	15.00	15.00	12.00	180.00	3,500.00	630.00
Lechuga	35.00	35.00	30.00	1,050.00	500.00	525.00
Maíz Grano	5,224.75	5,224.75	2.02	10,529.53	3,975.43	41,859.43
Maíz Forrajero	130.00	130.00	30.57	3,974.00	412.06	1,637.52
Perejil	11.00	11.00	18.00	198.00	2,000.00	396.00
Rabanito	7.00	7.00	8.00	56.00	1,500.00	84.00
Jiitomate	2.00	2.00	22.00	44.00	5,000.00	220.00
Perennes	1,736.00	1,736.00	21.45	37,245.10	691.21	25,744.08
Durazno	35.00	35.00	7.00	245.00	3,625.02	888.13
Hierbabuena	10.00	10.00	8.00	80.00	7,250.00	580.00
Manzana	11.00	11.00	9.10	100.10	4,549.95	455.45
Rosa	2.00	2.00	15.00	30.00	3,600.00	108.00
Alfalfa Verde	1,678.00	1,678.00	21.92	36,790.00	644.54	23,712.50

DISTRITOS DE DESARROLLO RURAL DE VERACRUZ

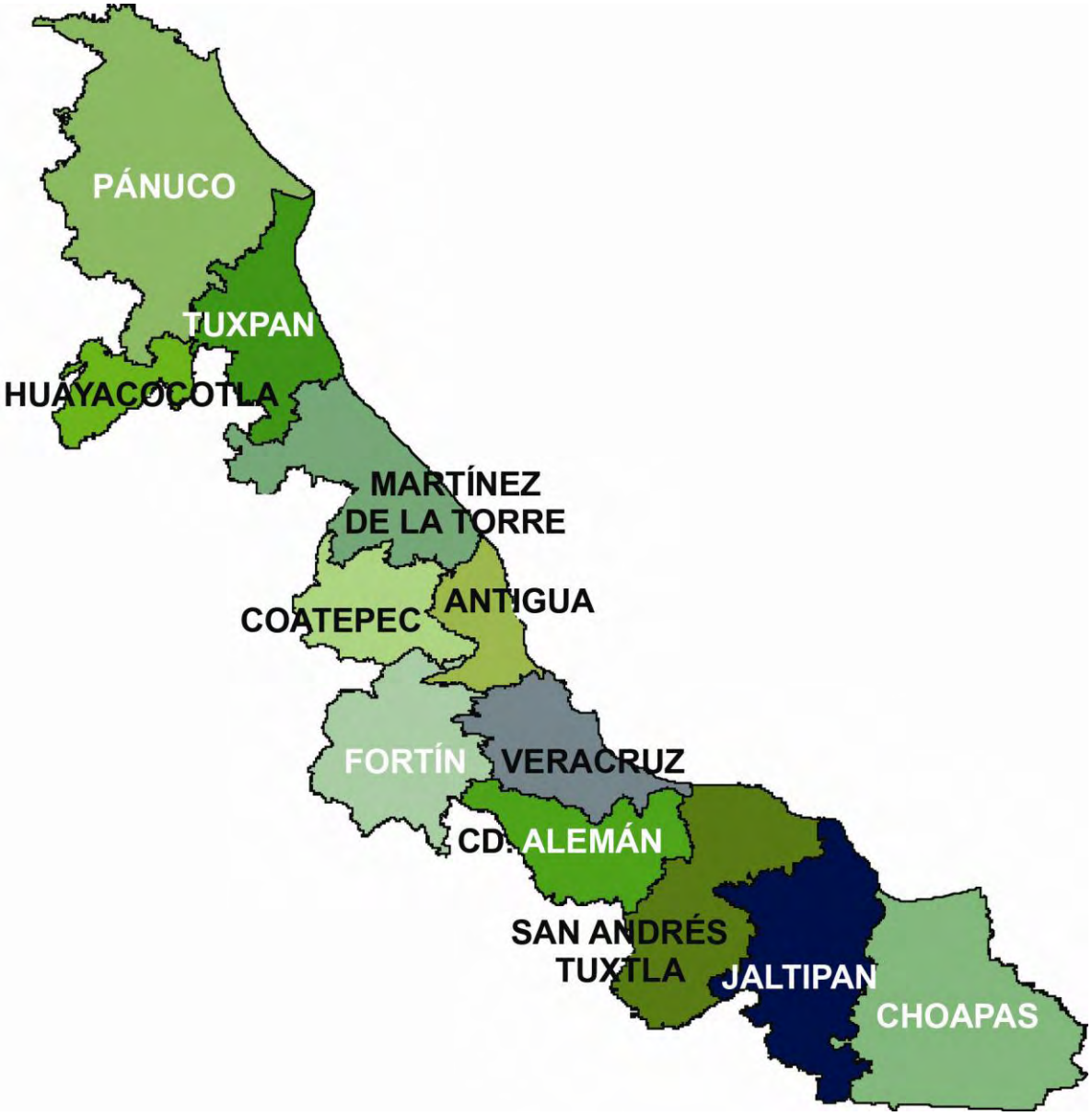

CD. ALEMÁN, VER. (TOTAL).

Superficie, producción y valor de las cosechas de las unidades de riego por DDR. Año agrícola 2006-2007.

Cultivo	Superficie (ha)		Rend.	Producción	P.M.R	Valor de la cosecha
	Sembrada	Cosechada	(ton/ha)	(ton)	($/ton)	(Miles $)
GRAN TOTAL	**158.00**	**158.00**	**8.47**	**1,339.00**	**2,725.91**	**3,650.00**
Otoño-Invierno	**158.00**	**158.00**	**8.47**	**1,339.00**	**2,725.91**	**3,650.00**
Chile Verde	3.00	3.00	5.00	15.00	4,000.00	60.00
Frijol	20.00	20.00	1.20	24.00	10,000.00	240.00
Maíz Grano	100.00	100.00	5.00	500.00	2,500.00	1,250.00
Sandia	25.00	25.00	30.00	750.00	2,000.00	1,500.00
Tomate Verde	10.00	10.00	5.00	50.00	12,000.00	600.00

COATEPEC, VER. (TOTAL).

Superficie, producción y valor de las cosechas de las unidades de riego por DDR. Año agrícola 2006-2007

Cultivo	Superficie (ha)		Rend.	Producción	P.M.R	Valor de la cosecha
	Sembrada	Cosechada	(ton/ha)	(ton)	($/ton)	(Miles $)
GRAN TOTAL	**8,804.13**	**8,802.13**	**47.89**	**421,576.41**	**1,190.02**	**501,683.70**
Otoño-Invierno	**286.00**	**286.00**	**17.68**	**5,056.00**	**2,812.25**	**14,218.72**
Calabacita	6.00	6.00	2.67	16.00	6,670.00	106.72
Jiitomate	280.00	280.00	18.00	5,040.00	2,800.00	14,112.00
Primavera-Verano	**3,720.00**	**3,718.00**	**26.30**	**97,791.40**	**3,740.56**	**365,794.70**
Ajo	31.00	31.00	16.00	496.00	16,000.00	7,936.00
Avena Forrajera	4.00	4.00	21.00	84.00	470.00	39.48
Cebolla	22.00	22.00	20.91	460.00	2,700.00	1,242.00
Brócoli	32.00	32.00	15.00	480.00	3,200.00	1,536.00
Cebada Grano	64.00	64.00	3.50	224.00	2,400.00	537.60
Coliflor	5.00	5.00	15.50	77.50	3,000.00	232.50
Chile Verde	5.00	3.00	0.30	0.90	9,000.00	8.10
Frijol	19.00	19.00	1.21	22.90	7,000.00	160.30
Haba	619.00	619.00	4.17	2,583.10	7,000.00	18,081.70
Maíz Grano	902.00	902.00	7.18	6,478.60	2,400.00	15,548.64
Papa	1,371.00	1,371.00	45.94	62,984.00	4,000.00	251,936.00
Jiitomate	400.00	400.00	38.50	15,400.00	3,500.00	53,900.00
Tomate Verde	88.00	88.00	19.08	1,679.00	2,600.00	4,365.40
Trigo Grano	9.00	9.00	3.60	32.40	2,700.00	87.48
Zanahoria	149.00	149.00	45.56	6,789.00	1,500.00	10,183.50
Perennes	**4,798.13**	**4,798.13**	**66.43**	**318,729.01**	**381.74**	**121,670.28**
Alfalfa Verde	237.00	237.00	21.61	5,121.00	520.00	2,662.92
Café	1,402.50	1,402.50	4.00	5,612.57	2,440.97	13,700.11
Caña De Azúcar	2,495.86	2,495.86	121.69	303,720.20	315.90	95,944.87
Guanábana	4.00	4.00	15.00	60.00	6,000.00	360.00
Limón	28.00	28.00	15.54	435.00	1,600.00	696.00
Mango	556.77	556.77	3.88	2,162.24	2,400.00	5,189.38
Papaya	32.00	32.00	28.00	896.00	3,000.00	2,688.00
Pastos Y Praderas	32.00	32.00	20.00	640.00	350.00	224.00
Zapote	10.00	10.00	8.20	82.00	2,500.00	205.00

FORTÍN, VER. (TOTAL).

Superficie y valor de las cosechas de las unidades de riego por DDR. Año agrícola 2006-2007.

SUPERFICE SEMBRADA (ha)	SUPERFICE COSECHADA (ha)	VALOR DE LA COSECHA(Miles $)
17,362.00	17,321.00	625,445.33

FORTÍN, VER. (GRUESAS).

Superficie, producción y valor de las cosechas de las unidades de riego por DDR. Año agrícola 2006-2007.

Cultivo	Superficie (ha)		Rend.	Producción	P.M.R	Valor de la cosecha
	Sembrada	Cosechada	(Gruesas/ha)	(Gruesas)	($/Gruesa)	(Miles $)
GRAN TOTAL	154.00	113.00	796.37	89,990.00	101.67	9,148.85
Primavera-Verano	154.00	113.00	796.37	89,990.00	101.67	9,148.85
Azucena (Gruesa)	28.00	17.00	350.00	5,950.00	205.00	1,219.75
Gladiola (Gruesa)	110.00	86.00	850.00	73,100.00	95.00	6,944.50
Nardo (Gruesa)	16.00	10.00	1,094.00	10,940.00	90.00	984.60

FORTÍN, VER. (TONELADAS).

Superficie, producción y valor de las cosechas de las unidades de riego por DDR. Año agrícola 2006-2007

Cultivo	Superficie (ha)		Rend.	Producción	P.M.R	Valor de la cosecha
	Sembrada	Cosechada	(ton/ha)	(ton)	($/ton)	(Miles $)
GRAN TOTAL	**17,208.00**	**17,208.00**	**73.18**	**1,259,316.70**	**489.39**	**616,296.48**
Otoño-Invierno	**236.00**	**236.00**	**8.26**	**1,949.50**	**3,956.76**	**7,713.70**
Acelga	10.00	10.00	6.30	63.00	2,800.00	176.40
Calabacita	20.00	20.00	7.83	156.50	4,500.00	704.25
Col (Repollo)	15.00	15.00	11.40	171.00	2,000.00	342.00
Coliflor	10.00	10.00	9.80	98.00	2,000.00	196.00
Chile Verde	30.00	30.00	6.30	189.00	4,000.00	756.00
Ejote	27.00	27.00	8.50	229.50	4,000.00	918.00
Espinaca	8.00	8.00	5.50	44.00	1,000.00	44.00
Lechuga	15.00	15.00	14.30	214.50	3,000.00	643.50
Maíz Grano	10.00	10.00	2.00	20.00	3,500.00	70.00
Pepino	10.00	10.00	4.90	49.00	2,500.00	122.50
Rabanito	20.00	20.00	5.70	114.00	1,500.00	171.00
Jiitomate	16.00	16.00	13.19	211.00	5,829.62	1,230.05
Tomate Verde	45.00	45.00	8.67	390.00	6,000.00	2,340.00
Primavera-Verano	**1,179.00**	**1,179.00**	**3.61**	**4,256.20**	**3,157.29**	**13,438.04**
Calabacita	45.00	45.00	7.67	345.00	3,000.00	1,035.00
Chile Verde	15.00	15.00	6.00	90.00	9,000.00	810.00
Ejote	55.00	55.00	8.00	440.00	4,516.36	1,987.20
Fresa	3.00	3.00	9.00	27.00	9,000.00	243.00
Lechuga	10.00	10.00	16.00	160.00	1,500.00	240.00
Maíz Grano	922.00	922.00	2.43	2,242.20	2,627.26	5,890.84
Pepino	30.00	30.00	5.00	150.00	3,000.00	450.00
Rabanito	28.00	28.00	5.36	150.00	1,000.00	150.00
Jiitomate	21.00	21.00	12.00	252.00	6,000.00	1,512.00
Tomate Verde	50.00	50.00	8.00	400.00	2,800.00	1,120.00
Perennes	**15,793.00**	**15,793.00**	**79.35**	**1,253,111.00**	**474.93**	**595,144.74**
Caña De Azúcar	13,121.00	13,121.00	92.50	1,213,664.00	408.32	495,562.24
Limón	2,657.00	2,657.00	14.76	39,217.00	2,500.00	98,042.50
Litchi	5.00	5.00	6.00	30.00	28,000.00	840.00
Papaya	10.00	10.00	20.00	200.00	3,500.00	700.00

HUYACOCOTLA, VER. (TOTAL).

Superficie, producción y valor de las cosechas de las unidades de riego por DDR. Año agrícola 2006-2007.

Cultivo	Superficie (ha)		Rend.	Producción	P.M.R	Valor de la cosecha
	Sembrada	Cosechada	(ton/ha)	(ton)	($/ton)	(Miles $)
GRAN TOTAL	**174.00**	**174.00**	**2.85**	**495.80**	**3,046.79**	**1,510.60**
Otoño-Invierno	**16.00**	**16.00**	**1.25**	**20.00**	**2,000.00**	**40.00**
Cebada Grano	16.00	16.00	1.25	20.00	2,000.00	40.00
Primavera-Verano	**158.00**	**158.00**	**3.01**	**475.80**	**3,090.79**	**1,470.60**
Frijol	6.00	6.00	0.80	4.80	12,000.00	57.60
Maíz Grano	152.00	152.00	3.10	471.00	3,000.00	1,413.00

JALTIPAN, VER. (TOTAL).

Superficie, producción y valor de las cosechas de las unidades de riego por DDR. Año agrícola 2006-2007

Cultivo	Superficie (ha)		Rend.	Producción	P.M.R	Valor de la cosecha
	Sembrada	Cosechada	(ton/ha)	(ton)	($/ton)	(Miles $)
GRAN TOTAL	**156.00**	**156.00**	**10.10**	**1,576.00**	**2,266.20**	**3,571.53**
Otoño-Invierno	**58.00**	**58.00**	**11.38**	**660.00**	**2,951.52**	**1,948.00**
Maíz Grano	38.00	38.00	4.21	160.00	2,800.00	448.00
Sandia	20.00	20.00	25.00	500.00	3,000.00	1,500.00
Primavera-Verano	**40.00**	**40.00**	**4.00**	**160.00**	**3,100.00**	**496.00**
Maíz Grano	40.00	40.00	4.00	160.00	3,100.00	496.00
Perennes	**58.00**	**58.00**	**13.03**	**756.00**	**1,491.44**	**1,127.53**
Limón	20.00	20.00	16.00	320.00	1,250.00	400.00
Mango	8.00	8.00	7.00	56.00	1,430.00	80.08
Naranja	15.00	15.00	9.53	143.00	550.00	78.65
Papaya	15.00	15.00	15.80	237.00	2,400.00	568.80

LA ANTIGUA, VER. (TOTAL).

Superficie, producción y valor de las cosechas de las unidades de riego por DDR. Año agrícola 2006-2007.

Cultivo	Superficie (ha)		Rend.	Producción	P.M.R	Valor de la cosecha
	Sembrada	Cosechada	(ton/ha)	(ton)	($/ton)	(Miles $)
GRAN TOTAL	**16,188.85**	**15,777.93**	**44.93**	**708,842.36**	**697.03**	**494,081.28**
Otoño-Invierno	**1,621.37**	**1,621.37**	**27.15**	**44,025.47**	**2,009.10**	**88,451.37**
Chayote	285.00	285.00	68.00	19,380.00	2,200.00	42,636.00
Chile Verde	110.00	110.00	18.45	2,030.00	4,108.77	8,340.80
Maíz Grano	248.49	248.49	1.94	481.70	4,052.11	1,951.90
Pepino	13.22	13.22	9.80	129.60	2,374.07	307.68
Sandia	10.00	10.00	22.00	220.00	2,000.00	440.00
Jiitomate	849.66	849.66	25.55	21,710.00	1,566.79	34,015.00
Varios	105.00	105.00	0.71	74.17	10,246.60	759.99
Primavera-Verano	**513.78**	**513.78**	**11.40**	**5,856.36**	**4,759.54**	**27,873.56**
Chile Verde	73.50	73.50	19.78	1,454.00	6,439.82	9,363.50
Maíz Grano	178.28	178.28	2.78	495.80	3,947.18	1,957.01
Pepino	14.75	14.75	9.73	143.50	1,358.89	195.00
Sandia	56.00	56.00	20.20	1,131.00	1,097.79	1,241.60
Jiitomate	119.00	119.00	21.72	2,585.00	5,659.57	14,630.00
Varios	72.25	72.25	0.65	47.06	10,336.80	486.45
Perennes	**14,053.70**	**13,642.78**	**48.30**	**658,960.53**	**573.26**	**377,756.35**
Zapote	72.50	72.50	18.00	1,305.00	1,200.00	1,566.00
Marañón	5.00	5.00	9.00	45.00	3,500.00	157.50
Toronja (Pomelo)	555.32	555.32	27.80	15,435.50	2,777.43	42,871.00
Caña De Azúcar	10,004.18	9,593.26	64.97	623,310.43	454.80	283,482.41
Litchi	15.00	15.00	2.20	33.00	15,000.00	495.00
Mango	3,401.70	3,401.70	5.54	18,831.60	2,611.80	49,184.44

MARTÍNEZ DE LA TORRE, VER. (TOTAL).

Superficie, producción y valor de las cosechas de las unidades de riego por DDR. Año agrícola 2006-2007

Cultivo	Superficie (ha)		Rend.	Producción	P.M.R	Valor de la cosecha
	Sembrada	Cosechada	(ton/ha)	(ton)	($/ton)	(Miles $)
GRAN TOTAL	**1,881.20**	**1,816.11**	**27.83**	**50,534.94**	**1,179.67**	**59,614.46**
Primavera-Verano	**11.00**	**11.00**	**3.50**	**38.50**	**2,500.00**	**96.25**
Maíz Grano	11.00	11.00	3.50	38.50	2,500.00	96.25
Perennes	**1,870.20**	**1,805.11**	**27.97**	**50,496.44**	**1,178.66**	**59,518.21**
Caña De Azúcar	108.00	64.91	74.38	4,827.94	250.00	1,206.98
Limón	990.70	990.70	19.28	19,105.00	1,235.55	23,605.20
Litchi	19.50	19.50	10.00	195.00	8,000.00	1,560.00
Naranja	510.00	510.00	31.81	16,224.00	888.76	14,419.20
Papaya	8.00	8.00	18.13	145.00	3,500.00	507.50
Plátano	70.00	48.00	69.48	3,335.00	2,800.00	9,338.00
Tangerina	23.50	23.50	16.21	381.00	900.00	342.90
Toronja (Pomelo)	140.00	140.00	44.88	6,283.00	1,355.79	8,518.43
Vainilla	0.50	0.50	1.00	0.50	40,000.00	20.00

PANUCO, VER. (TOTAL).

Superficie, producción y valor de las cosechas de las unidades de riego por DDR. Año agrícola 2006-2007.

Cultivo	Superficie (ha)		Rend.	Producción	P.M.R	Valor de la cosecha
	Sembrada	Cosechada	(ton/ha)	(ton)	($/ton)	(Miles $)
GRAN TOTAL	**3,418.00**	**3,250.00**	**18.58**	**60,383.50**	**1,224.71**	**73,952.05**
Perennes	**3,418.00**	**3,250.00**	**18.58**	**60,383.50**	**1,224.71**	**73,952.05**
Limón	17.00	17.00	30.00	510.00	3,000.00	1,530.00
Mango	18.00	0.00	0.00	0.00	0.00	0.00
Naranja	3,003.00	3,003.00	18.02	54,123.50	1,100.21	59,547.05
Toronja (Pomelo)	40.00	40.00	25.00	1,000.00	1,000.00	1,000.00
Papaya	190.00	190.00	25.00	4,750.00	2,500.00	11,875.00
Sábila	150.00	0.00	0.00	0.00	0.00	0.00

VERACRUZ, VER. (TOTAL).

Superficie, producción y valor de las cosechas de las unidades de riego por DDR. Año agrícola 2006-2007

Cultivo	Superficie (ha)		Rend.	Producción	P.M.R	Valor de la cosecha
	Sembrada	Cosechada	(ton/ha)	(ton)	($/ton)	(Miles $)
GRAN TOTAL	**8,468.48**	**8,468.48**	**57.04**	**483,038.83**	**1,001.58**	**483,800.31**
Otoño-Invierno	**1,122.00**	**1,122.00**	**7.30**	**8,190.75**	**3,506.27**	**28,719.02**
Jiitomate	52.50	52.50	21.00	1,102.50	3,500.00	3,858.75
Tomate Verde	54.50	54.50	14.92	813.01	2,046.57	1,663.88
Chile Verde	2.00	2.00	8.00	16.00	10,500.00	168.00
Ejote	85.00	85.00	4.66	396.50	2,724.21	1,080.15
Frijol	267.00	267.00	0.75	200.45	11,686.70	2,342.60
Maíz Grano	377.00	377.00	3.69	1,390.57	6,241.40	8,679.11
Pepino	55.00	55.00	8.99	494.31	3,000.16	1,483.01
Sandia	229.00	229.00	16.50	3,777.41	2,500.00	9,443.52
Primavera-Verano	**1,049.22**	**1,049.22**	**9.18**	**9,631.27**	**2,375.21**	**22,876.29**
Arroz	936.22	936.22	9.69	9,070.02	2,338.57	21,210.90
Maíz Grano	110.00	110.00	4.61	507.25	2,942.51	1,492.59
Tomate Verde	3.00	3.00	18.00	54.00	3,200.00	172.80
Perennes	**6,297.26**	**6,297.26**	**73.88**	**465,216.81**	**929.04**	**432,205.00**
Pastos Y Praderas	2,184.16	2,184.16	36.83	80,434.76	503.44	40,494.21
Toronja (Pomelo)	527.50	527.50	36.53	19,268.50	2,113.50	40,724.00
Caña De Azúcar	2,135.60	2,135.60	136.31	291,109.40	433.19	126,105.04
Limón	419.00	419.00	12.87	5,394.40	3,189.42	17,205.00
Naranja	59.00	59.00	27.13	1,600.75	1,000.00	1,600.75
Papaya	972.00	972.00	69.35	67,409.00	3,057.10	206,076.00

DISTRITOS DE DESARROLLO RURAL DE YUCATÁN

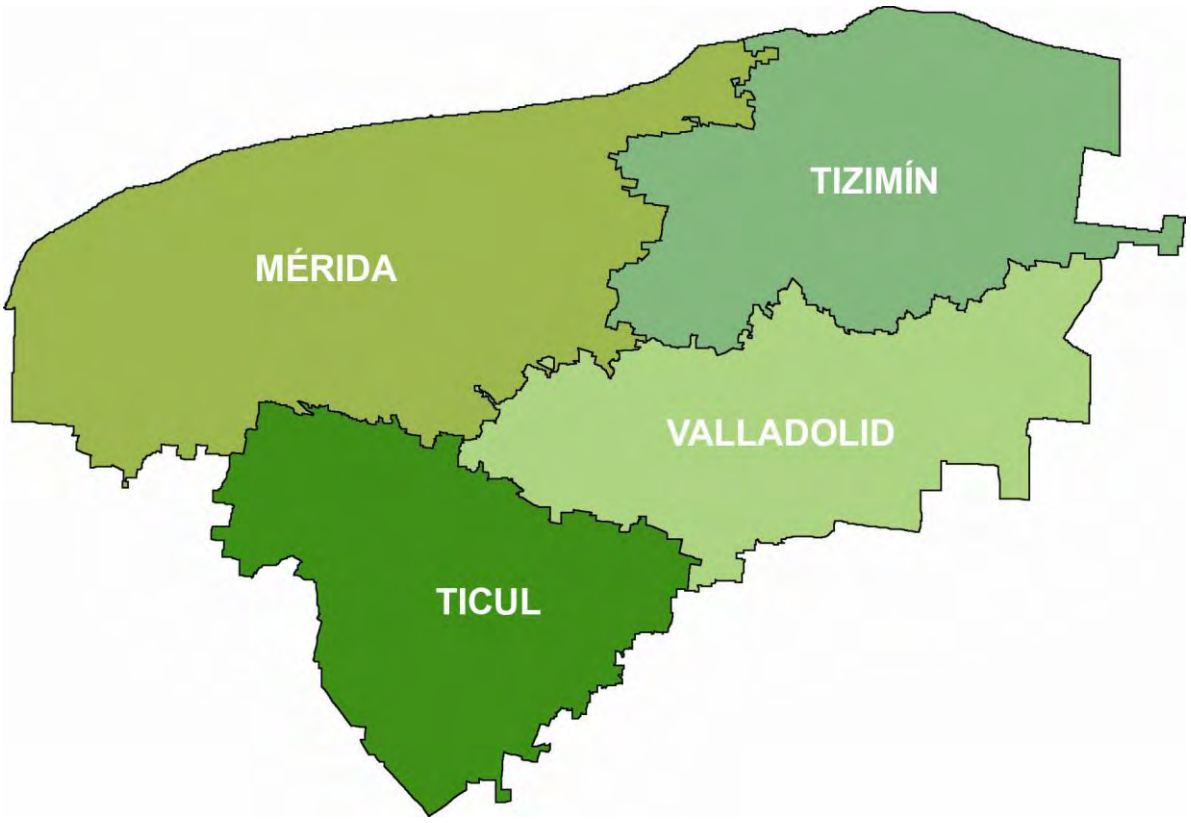

MÉRIDA, YUC. (TOTAL).

Superficie y valor de las cosechas de las unidades de riego por DDR. Año agrícola 2006-2007.

SUPERFICE SEMBRADA (ha)	SUPERFICE COSECHADA (ha)	VALOR DE LA COSECHA (Miles $))
13,633.71	12,049.03	262,579.79

MÉRIDA, YUC. (MANOJOS).

Superficie, producción y valor de las cosechas de las unidades de riego por DDR. Año agrícola 2006-2007.

Cultivo	Superficie (ha)		Rend.	Producción	P.M.R	Valor de la cosecha
	Sembrada	Cosechada	(Manojos/ha)	Manojos	($/Manojo)	(Miles $)
GRAN TOTAL	3.04	2.95	259.76	766.30	61.24	46.93
Primavera-Verano	3.04	2.95	259.76	766.30	61.24	46.93
Margarita (Manojos)	3.04	2.95	259.76	766.30	61.24	46.93

MÉRIDA, YUC. (TONELADAS).

Superficie, producción y valor de las cosechas de las unidades de riego por DDR. Año agrícola 2006-2007

Cultivo	Superficie (ha)		Rend.	Producción	P.M.R	Valor de la cosecha
	Sembrada	Cosechada	(ton/ha)	(ton)	($/ton)	(Miles $)
GRAN TOTAL	**13,629.79**	**12,045.38**	**16.77**	**201,994.15**	**1,296.51**	**261,887.56**
Otoño-Invierno	**721.44**	**706.94**	**11.40**	**8,057.71**	**5,708.52**	**45,997.59**
Calabacita	101.50	99.50	11.60	1,154.50	4,284.32	4,946.25
Cilantro	66.50	66.50	5.86	390.00	2,638.46	1,029.00
Chayote	6.00	6.00	9.00	54.00	3,666.67	198.00
Chile Habanero	60.08	56.08	9.41	527.60	16,173.24	8,533.00
Chile Verde	41.70	41.70	10.90	454.50	11,601.76	5,273.00
Elote	1.00	1.00	15.00	15.00	1,000.00	15.00
Frijol	4.00	4.00	1.50	6.00	7,000.00	42.00
Hortalizas	117.16	116.16	10.41	1,209.48	3,795.53	4,590.62
Maíz Grano	6.00	5.00	1.00	5.00	3,000.00	15.00
Melón	22.74	22.74	11.96	271.88	4,558.63	1,239.40
Pepino	84.38	82.88	15.25	1,263.98	7,264.69	9,182.42
Rabanito	27.50	27.50	5.80	159.50	1,879.31	299.75
Rábano	0.50	0.50	8.00	4.00	2,500.00	10.00
Sandia	55.00	54.00	17.56	948.00	2,652.64	2,514.70
Jiitomate	86.80	82.80	18.04	1,494.11	5,073.58	7,580.49
Frijol X Pelón	40.58	40.58	2.47	100.16	5,281.15	528.96
Primavera-Verano	**587.87**	**544.47**	**9.46**	**5,153.33**	**5,129.74**	**26,435.23**
Calabacita	102.50	92.50	11.13	1,029.30	3,885.24	3,999.08
Cilantro	45.50	45.50	5.49	250.00	5,988.00	1,497.00
Chayote	3.00	3.00	8.00	24.00	3,433.33	82.40
Chile Habanero	52.81	46.41	9.35	434.10	15,653.95	6,795.38
Chile Verde	29.30	25.30	8.72	220.50	13,816.33	3,046.50
Elote	3.50	3.50	8.00	28.00	3,300.00	92.40
Rabanito	35.50	35.50	5.88	208.80	2,331.80	486.88
Rábano	1.50	1.50	5.00	7.50	3,100.00	23.25
Hortalizas	109.90	105.40	9.56	1,007.85	3,199.78	3,224.90
Maíz Forrajero	2.00	1.00	7.00	7.00	700.00	4.90
Melón	13.00	10.00	12.30	123.00	4,845.53	596.00
Pepino	81.40	77.40	11.21	867.80	3,471.31	3,012.40
Sandia	30.50	26.50	17.43	462.00	2,402.60	1,110.00
Jiitomate	27.42	20.92	16.03	335.30	5,640.02	1,891.10
Frijol X Pelón	50.04	50.04	2.96	148.18	3,867.19	573.04
Perennes	**12,320.48**	**10,793.97**	**17.49**	**188,783.11**	**1,003.56**	**189,454.74**
Achiote	1.00	1.00	1.00	1.00	8,000.00	8.00
Aguacate	2.00	2.00	2.00	4.00	5,750.00	23.00
Cítricos	172.76	99.00	10.31	1,020.50	2,358.40	2,406.75
Coco Fruta	7.00	4.00	18.50	74.00	1,486.49	110.00
Frutales Varios	55.00	54.00	9.20	497.00	4,871.73	2,421.25
Limón	571.76	290.96	7.69	2,237.49	2,297.30	5,140.18
Mandarina	31.00	4.00	7.13	28.50	1,959.65	55.85
Naranja	2,642.88	2,275.05	7.35	16,714.22	1,664.51	27,821.03
Papaya	473.40	313.40	54.13	16,963.00	3,388.43	57,478.00

MÉRIDA, YUC. (TONELADAS).

Superficie, producción y valor de las cosechas de las unidades de riego por DDR. Año agrícola 2006-2007.

Cultivo	Superficie (ha)		Rend.	Producción	P.M.R	Valor de la cosecha
	Sembrada	Cosechada	(ton/ha)	(ton)	($/ton)	(Miles $)
Pastos Y Praderas	8,074.68	7,655.42	19.66	150,502.40	601.66	90,551.08
Pitahaya	90.00	69.50	4.24	295.00	10,062.37	2,968.40
Plátano	4.00	1.00	30.00	30.00	7,000.00	210.00
Sábila	176.00	24.64	16.88	416.00	627.88	261.20
Lima	2.00	0.00	0.00	0.00	0.00	0.00
Mango	4.00	0.00	0.00	0.00	0.00	0.00
Toronja (Pomelo)	13.00	0.00	0.00	0.00	0.00	0.00

MÉRIDA, YUC. (GRUESAS).

Superficie, producción y valor de las cosechas de las unidades de riego por DDR. Año agrícola 2006-2007

Cultivo	Superficie (ha)		Rend.	Producción	P.M.R	Valor de la cosecha
	Sembrada	Cosechada	(Gruesas/ha)	(Gruesas)	($/Gruesa)	(Miles $)
GRAN TOTAL	**0.88**	**0.70**	**1,115.24**	**780.67**	**826.60**	**645.30**
Primavera-Verano	**0.78**	**0.60**	**1,011.12**	**606.67**	**977.63**	**593.10**
Anturios (Gruesa)	0.27	0.15	1,777.80	266.67	1,872.01	499.21
Crisantemo (Gruesa)	0.36	0.30	33.33	10.00	180.00	1.80
Nardo (Gruesa)	0.10	0.10	410.00	41.00	216.10	8.86
Rosa (Gruesa)	0.05	0.05	5,780.00	289.00	287.99	83.23
Perennes	**0.10**	**0.10**	**1,740.00**	**174.00**	**300.00**	**52.20**
Gerbera (Gruesa)	0.10	0.10	1,740.00	174.00	300.00	52.20

TICUL, YUC. (TOTAL).

Superficie y valor de las cosechas de las unidades de riego por DDR. Año agrícola 2006-2007.

SUPERFICE SEMBRADA (ha)	SUPERFICE COSECHADA (ha)	VALOR DE LA COSECHA (Miles $)
19,584.40	18,044.55	347,212.41

TICUL, YUC. (GRUESAS).

Superficie, producción y valor de las cosechas de las unidades de riego por DDR. Año agrícola 2006-2007.

Cultivo	Superficie (ha)		Rend.	Producción	P.M.R	Valor de la cosecha
	Sembrada	Cosechada	(Gruesas/ha)	(Gruesas)	($/Gruesa)	(Miles $)
GRAN TOTAL	5.00	5.00	400.00	2,000.00	250.00	500.00
Primavera-Verano	5.00	5.00	400.00	2,000.00	250.00	500.00
Azucena (Gruesa)	5.00	5.00	400.00	2,000.00	250.00	500.00

TICUL, YUC. (TONELADAS).

Superficie, producción y valor de las cosechas de las unidades de riego por DDR. Año agrícola 2006-2007

Cultivo	Superficie (ha)		Rend.	Producción	P.M.R	Valor de la cosecha
	Sembrada	Cosechada	(ton/ha)	(ton)	($/ton)	(Miles $)
GRAN TOTAL	**19,579.40**	**18,039.55**	**17.05**	**307,618.41**	**1,127.09**	**346,712.41**
Otoño-Invierno	**421.00**	**417.00**	**51.29**	**21,388.75**	**2,735.61**	**58,511.31**
Pepino	251.00	250.00	77.96	19,489.25	2,514.74	49,010.31
Rábano	10.00	10.00	3.80	38.00	5,815.79	221.00
Frijol X Pelón	56.00	54.00	2.94	159.00	4,754.72	756.00
Berenjena	11.00	11.00	19.64	216.00	1,226.85	265.00
Camote	36.00	35.00	29.51	1,033.00	3,000.00	3,099.00
Cilantro	10.00	10.00	3.00	30.00	15,000.00	450.00
Col (Repollo)	2.00	2.00	19.50	39.00	3,000.00	117.00
Chayote	2.00	2.00	29.50	59.00	1,500.00	88.50
Chile Habanero	35.00	35.00	8.67	303.50	13,915.98	4,223.50
Lechuga	8.00	8.00	2.75	22.00	12,772.73	281.00
Primavera-Verano	**1,035.20**	**910.50**	**5.61**	**5,109.51**	**3,455.31**	**17,654.92**
Berenjena	13.00	11.00	19.82	218.00	1,090.83	237.80
Camote	37.00	36.00	29.47	1,061.00	2,000.00	2,122.00
Cilantro	9.00	9.00	3.00	27.00	20,777.78	561.00
Chayote	3.00	3.00	19.67	59.00	2,305.08	136.00
Chile Habanero	110.00	109.00	11.21	1,222.00	5,498.85	6,719.60
Sandia	58.50	56.50	14.33	809.87	3,186.76	2,580.86
Frijol X Pelón	48.00	48.00	2.94	140.90	4,244.85	598.10
Chile Verde	4.50	4.50	9.96	44.84	11,653.88	522.56
Lechuga	6.00	6.00	3.00	18.00	14,500.00	261.00
Maíz Grano	737.20	618.50	2.38	1,472.90	2,514.77	3,704.00
Rábano	9.00	9.00	4.00	36.00	5,888.89	212.00
Perennes	**18,123.20**	**16,712.05**	**16.82**	**281,120.15**	**962.39**	**270,546.18**
Zapote	179.00	178.00	14.25	2,537.00	1,752.58	4,446.30
Papaya	196.50	136.50	60.62	8,274.00	2,353.64	19,474.00
Pastos Y Praderas	2,465.50	2,465.50	15.15	37,350.00	283.70	10,596.20
Pitahaya	23.50	15.50	7.13	110.50	3,855.20	426.00
Plátano	174.50	174.50	4.18	730.00	3,245.21	2,369.00
Sábila	33.50	29.00	19.59	568.00	816.73	463.90
Saramuyo	59.50	59.50	9.58	570.00	1,539.65	877.60
Tamarindo	3.50	3.50	4.00	14.00	3,000.00	42.00
Toronja (Pomelo)	359.00	335.00	18.81	6,303.00	1,518.36	9,570.20
Achiote	20.20	20.20	1.38	27.84	13,413.79	373.44
Aguacate	358.50	336.00	26.13	8,781.01	2,394.65	21,027.46
Caimito	8.00	8.00	8.75	70.00	2,228.57	156.00
Caña De Azúcar	60.00	60.00	24.55	1,473.00	500.00	736.50
Ciruela	6.00	6.00	3.67	22.00	1,493.18	32.85
Coco Fruta	175.50	22.85	29.02	663.00	2,212.37	1,466.80
Lima	2.00	1.00	15.00	15.00	1,000.00	15.00
Limón	3,541.00	3,016.00	24.45	73,746.40	1,051.59	77,550.89
Mamey	340.00	224.00	29.89	6,695.04	2,108.21	14,114.55
Mandarina	470.50	447.00	11.93	5,334.00	770.03	4,107.35

TICUL, YUC. (TONELADAS).

Superficie, producción y valor de las cosechas de las unidades de riego por DDR. Año agrícola 2006-2007.

Cultivo	Superficie (ha)		Rend.	Producción	P.M.R	Valor de la cosecha
	Sembrada	Cosechada	(ton/ha)	(ton)	($/ton)	(Miles $)
Mango	148.00	127.00	16.77	2,129.36	1,077.69	2,294.79
Nanche	38.00	37.00	3.95	146.00	3,421.23	499.50
Naranja	9,456.00	9,005.00	13.93	125,412.00	794.24	99,607.85
Nopalitos	5.00	5.00	29.80	149.00	2,000.00	298.00

TIZIMÍN, YUC. (TOTAL).

Superficie, producción y valor de las cosechas de las unidades de riego por DDR. Año agrícola 2006-2007

Cultivo	Superficie (ha)		Rend.	Producción	P.M.R	Valor de la cosecha
	Sembrada	Cosechada	(ton/ha)	(ton)	($/ton)	(Miles $)
GRAN TOTAL	**9,716.45**	**9,284.17**	**49.27**	**457,459.03**	**477.02**	**218,216.08**
Otoño-Invierno	**178.75**	**164.75**	**25.57**	**4,213.25**	**4,258.65**	**17,942.75**
Calabacita	26.00	22.00	25.00	550.00	5,000.00	2,750.00
Chile Habanero	20.80	20.80	12.31	256.00	19,250.00	4,928.00
Chile Verde	3.85	3.85	7.27	28.00	19,660.71	550.50
Jícama	5.00	5.00	11.20	56.00	3,800.00	212.80
Maíz Grano	11.10	11.10	1.58	17.50	2,914.29	51.00
Sandia	77.00	76.00	40.46	3,075.00	2,491.87	7,662.50
Jiitomate	35.00	26.00	8.88	230.75	7,748.43	1,787.95
Primavera-Verano	**46.24**	**45.24**	**8.79**	**397.50**	**6,719.14**	**2,670.86**
Calabacita	0.50	0.50	14.40	7.20	6,000.00	43.20
Chile Habanero	20.38	19.38	6.76	131.00	11,137.40	1,459.00
Chile Verde	4.86	4.86	8.91	43.30	2,414.78	104.56
Hortalizas	0.50	0.50	1.00	0.50	1,600.00	0.80
Pepino	0.50	0.50	12.00	6.00	2,500.00	15.00
Sandia	9.50	9.50	12.84	122.00	2,379.51	290.30
Jiitomate	8.50	8.50	8.76	74.50	8,691.28	647.50
Tomate Verde	1.50	1.50	8.67	13.00	8,500.00	110.50
Perennes	**9,491.46**	**9,074.18**	**49.91**	**452,848.28**	**436.35**	**197,602.47**
Limón	74.30	8.50	3.66	31.10	2,257.23	70.20
Mandarina	7.50	5.50	5.64	31.00	3,000.00	93.00
Naranja	254.50	178.50	5.28	942.20	1,897.03	1,787.38
Papaya	749.60	534.62	59.05	31,570.40	4,200.48	132,610.85
Pastos Y Praderas	8,391.06	8,347.06	50.35	420,273.58	150.00	63,041.04
Pitahaya	14.50	0.00	0.00	0.00	0.00	0.00

VALLADOLID, YUC. (TOTAL).

Superficie, producción y valor de las cosechas de las unidades de riego por DDR. Año agrícola 2006-2007.

Cultivo	Superficie (ha)		Rend.	Producción	P.M.R	Valor de la cosecha
	Sembrada	Cosechada	(ton/ha)	(ton)	($/ton)	(Miles $)
GRAN TOTAL	**609.60**	**329.00**	**8.33**	**2,739.73**	**1,405.54**	**3,850.80**
Otoño-Invierno	**39.50**	**39.00**	**5.65**	**220.48**	**7,041.00**	**1,552.40**
Chile Habanero	6.00	6.00	5.33	32.00	16,000.00	512.00
Chile Verde	1.50	1.50	2.00	3.00	20,000.00	60.00
Elote	11.00	11.00	4.95	54.48	5,000.00	272.40
Frijol	2.00	2.00	0.50	1.00	5,000.00	5.00
Hortalizas	3.50	3.50	10.00	35.00	8,000.00	280.00
Maíz Grano	3.00	3.00	5.00	15.00	6,000.00	90.00
Sandia	5.00	5.00	8.40	42.00	2,500.00	105.00
Jiitomate	7.50	7.00	5.43	38.00	6,000.00	228.00
Perennes	**570.10**	**290.00**	**8.69**	**2,519.25**	**912.34**	**2,298.40**
Frutales Varios	19.50	8.00	7.00	56.00	3,000.00	168.00
Limón	87.80	56.00	6.14	344.00	3,000.00	1,032.00
Naranja	322.80	186.00	6.42	1,194.00	300.00	358.20
Sábila	140.00	40.00	23.13	925.25	800.00	740.20

DISTRITOS DE DESARROLLO RURAL DE ZACATECAS

CONCEPCIÓN DEL ORO, ZAC. (TOTAL).

Superficie, producción y valor de las cosechas de las unidades de riego por DDR. Año agrícola 2006-2007.

Cultivo	Superficie (ha)		Rend.	Producción	P.M.R	Valor de la cosecha
	Sembrada	Cosechada	(ton/ha)	(ton)	($/ton)	(Miles $)
GRAN TOTAL	**1,811.00**	**1,811.00**	**39.04**	**70,703.00**	**427.35**	**30,214.82**
Otoño-Invierno	**500.00**	**500.00**	**14.82**	**7,410.00**	**312.82**	**2,318.00**
Avena Forrajera	415.00	415.00	16.00	6,640.00	300.00	1,992.00
Cebada Forrajera	60.00	60.00	12.00	720.00	300.00	216.00
Trigo Grano	25.00	25.00	2.00	50.00	2,200.00	110.00
Primavera-Verano	**439.00**	**439.00**	**6.01**	**2,638.00**	**1,366.79**	**3,605.60**
Avena Forrajera	50.00	50.00	16.00	800.00	300.00	240.00
Cebada Forrajera	12.00	12.00	12.00	144.00	300.00	43.20
Chile Verde	210.00	210.00	6.00	1,260.00	1,500.00	1,890.00
Frijol	56.00	56.00	2.00	112.00	7,000.00	784.00
Maíz Grano	100.00	100.00	3.00	300.00	2,000.00	600.00
Trigo Grano	11.00	11.00	2.00	22.00	2,200.00	48.40
Perennes	**872.00**	**872.00**	**69.56**	**60,655.00**	**400.48**	**24,291.22**
Alfalfa Verde	769.00	769.00	77.00	59,213.00	325.00	19,244.22
Nopalitos	103.00	103.00	14.00	1,442.00	3,500.00	5,047.00

FRESNILLO, ZAC. (TOTAL).

Superficie y valor de las cosechas de las unidades de riego por DDR. Año agrícola 2006-2007.

SUPERFICE SEMBRADA (ha)	SUPERFICE COSECHADA (ha)	VALOR DE LA COSECHA (Miles $)
27,119.93	26,570.11	622,611.46

FRESNILLO, ZAC. (PLANTAS).

Superficie, producción y valor de las cosechas de las unidades de riego por DDR. Año agrícola 2006-2007

Cultivo	Superficie (ha)		Rend.	Producción	P.M.R	Valor de la cosecha
	Sembrada	Cosechada	(Plantas/ha)	(Plantas)	($/Planta)	(Miles $)
GRAN TOTAL	4.00	4.00	800,000.00	3,200,000.00	0.25	800.00
Primavera-Verano	4.00	4.00	800,000.00	3,200,000.00	0.25	800.00
Fresa (Planta)	4.00	4.00	800,000.00	3,200,000.00	0.25	800.00

FRESNILLO, ZAC. (TONELADAS).

Superficie, producción y valor de las cosechas de las unidades de riego por DDR. Año agrícola 2006-2007.

Cultivo	Superficie (ha)		Rend.	Producción	P.M.R	Valor de la cosecha
	Sembrada	Cosechada	(ton/ha)	(ton)	($/ton)	(Miles $)
GRAN TOTAL	**27,115.93**	**26,566.11**	**10.76**	**285,830.16**	**2,175.46**	**621,811.46**
Otoño-Invierno	**2,117.20**	**2,117.20**	**8.97**	**18,981.60**	**2,458.76**	**46,671.24**
Zanahoria	25.00	25.00	18.40	460.00	2,500.00	1,150.00
Ajo	254.00	254.00	14.49	3,681.00	8,000.00	29,448.00
Avena Grano	1,304.00	1,304.00	3.15	4,108.00	2,444.21	10,040.80
Cebada Grano	15.00	15.00	3.20	48.00	2,400.00	115.20
Cebolla	500.20	500.20	20.93	10,471.60	499.95	5,235.24
Cilantro	16.00	16.00	8.00	128.00	4,000.00	512.00
Col (Repollo)	3.00	3.00	28.33	85.00	2,000.00	170.00
Primavera-Verano	**22,786.63**	**22,236.81**	**6.99**	**155,531.12**	**3,304.60**	**513,967.82**
Ajo	12.00	12.00	14.58	175.00	12,000.00	2,100.00
Cebada Grano	10.00	10.00	3.10	31.00	2,800.00	86.80
Cebolla	129.00	129.00	14.01	1,807.78	3,533.25	6,387.34
Cilantro	19.00	19.00	11.05	210.00	5,000.00	1,050.00
Col (Repollo)	8.00	8.00	26.25	210.00	4,000.00	840.00
Chícharo	7.00	7.00	4.43	31.00	7,000.00	217.00
Chile Verde	4,291.10	4,104.10	6.02	24,700.53	2,488.46	61,466.22
Fresa	3.00	3.00	4.00	12.00	8,000.00	96.00
Frijol	6,819.39	6,756.39	1.87	12,614.11	4,987.38	62,911.30
Lechuga	7.00	7.00	26.43	185.00	4,500.00	832.50
Maíz Grano	9,513.31	9,321.31	7.42	69,194.38	2,741.07	189,666.83
Melón	2.00	0.00	0.00	0.00	0.00	0.00
Papa	164.00	164.00	40.00	6,560.00	7,500.00	49,200.00
Sandia	18.00	18.00	40.00	720.00	1,200.00	864.00
Jiitomate	1,102.95	1,040.15	23.97	24,929.21	3,043.10	75,862.13
Tomate Verde	672.88	629.86	22.25	14,014.11	4,422.45	61,976.70
Zanahoria	8.00	8.00	17.12	137.00	3,000.00	411.00
Perennes	**2,212.10**	**2,212.10**	**50.32**	**111,317.44**	**549.53**	**61,172.40**
Manzana	142.60	142.60	0.57	81.94	13,950.45	1,143.10
Uva	624.50	624.50	13.91	8,689.50	3,367.92	29,265.50
Alfalfa Verde	1,445.00	1,445.00	70.97	102,546.00	300.00	30,763.80

JALPA, ZAC. (TOTAL).

Superficie, producción y valor de las cosechas de las unidades de riego por DDR. Año agrícola 2006-2007

Cultivo	Superficie (ha)		Rend.	Producción	P.M.R	Valor de la cosecha
	Sembrada	Cosechada	(ton/ha)	(ton)	($/ton)	(Miles $)
GRAN TOTAL	**10,919.00**	**10,127.00**	**9.31**	**94,276.43**	**2,457.65**	**231,698.40**
Otoño-Invierno	**1,575.00**	**1,402.00**	**11.84**	**16,597.00**	**2,566.54**	**42,596.80**
Avena Forrajera	766.00	766.00	7.18	5,501.00	1,888.38	10,388.00
Calabacita	78.00	28.00	17.21	482.00	2,067.22	996.40
Cebolla	5.00	5.00	16.00	80.00	3,000.00	240.00
Chile Verde	10.00	10.00	18.00	180.00	3,000.00	540.00
Ejote	3.00	1.00	8.00	8.00	3,000.00	24.00
Frijol	1.00	1.00	1.00	1.00	6,000.00	6.00
Maíz Grano	113.00	86.00	3.00	258.00	2,181.40	562.80
Pepino	6.00	3.00	45.00	135.00	1,000.00	135.00
Sandia	2.00	2.00	15.00	30.00	1,600.00	48.00
Sorgo Forrajero	1.00	1.00	30.00	30.00	500.00	15.00
Jiitomate	191.00	148.00	20.18	2,986.00	3,091.43	9,231.00
Tomate Verde	395.00	347.00	19.54	6,780.00	3,000.00	20,340.00
Trigo Forrajero	2.00	2.00	25.00	50.00	500.00	25.00
Triticale	2.00	2.00	38.00	76.00	600.00	45.60
Primavera-Verano	**2,958.00**	**2,855.00**	**5.57**	**15,906.10**	**3,765.53**	**59,894.91**
Avena Forrajera	79.00	79.00	6.96	550.00	2,000.00	1,100.00
Cacahuate	17.00	17.00	2.00	34.00	4,411.76	150.00
Calabacita	102.00	45.00	16.38	737.00	2,421.85	1,784.90
Camote	7.00	7.00	16.14	113.00	2,807.08	317.20
Cebolla	7.00	7.00	14.71	103.00	2,718.45	280.00
Chile Seco	125.00	115.00	1.00	115.00	40,000.00	4,600.00
Chile Verde	5.00	5.00	39.60	198.00	3,000.00	594.00
Frijol	40.00	40.00	1.00	40.00	5,487.50	219.50
Maíz Grano	2,162.00	2,162.00	3.17	6,864.10	2,147.09	14,737.81
Papa	1.00	1.00	16.00	16.00	3,000.00	48.00
Pepino	51.00	51.00	26.00	1,326.00	1,443.44	1,914.00
Sorgo Forrajero	32.00	28.00	5.86	164.00	1,984.76	325.50
Sorgo Grano	3.00	3.00	3.00	9.00	2,200.00	19.80
Jiitomate	213.00	183.00	20.09	3,677.00	7,282.89	26,779.20
Tomate Verde	112.00	112.00	17.50	1,960.00	3,584.18	7,025.00
Sandia	2.00	0.00	0.00	0.00	0.00	0.00
Perennes	**6,386.00**	**5,870.00**	**10.52**	**61,773.33**	**2,091.63**	**129,206.69**
Nuez	16.00	0.00	0.00	0.00	0.00	0.00
Agave	473.00	13.00	95.00	1,235.00	1,000.00	1,235.00
Aguacate	92.00	56.00	7.03	393.80	4,688.17	1,846.20
Alfalfa Achicalada	337.00	337.00	18.00	6,066.00	1,766.77	10,717.20
Caña De Azúcar	50.00	50.00	70.00	3,500.00	1,300.00	4,550.00
Durazno	48.00	45.00	7.40	333.00	5,508.11	1,834.20
Granada	3.00	3.00	4.00	12.00	2,800.00	33.60
Guayaba	4,775.00	4,775.00	8.96	42,790.28	2,137.01	91,443.17
Lima	6.00	6.00	8.50	51.00	2,305.88	117.60
Mandarina	8.00	8.00	10.00	80.00	2,000.00	160.00

JALPA, ZAC. (TOTAL).

Superficie, producción y valor de las cosechas de las unidades de riego por DDR. Año agrícola 2006-2007.

Cultivo	Superficie (ha)		Rend.	Producción	P.M.R	Valor de la cosecha
	Sembrada	Cosechada	(ton/ha)	(ton)	($/ton)	(Miles $)
Mango	26.00	26.00	5.22	135.75	5,490.39	745.32
Manzana	7.00	6.00	5.00	30.00	6,000.00	180.00
Membrillo	2.00	2.00	4.00	8.00	2,500.00	20.00
Naranja	24.00	24.00	5.38	129.00	2,029.46	261.80
Nopalitos	159.00	159.00	29.31	4,660.00	2,762.23	12,872.00
Pastos Y Praderas	277.00	277.00	6.28	1,739.50	1,000.00	1,739.50
Pera	5.00	5.00	5.00	25.00	4,500.00	112.50
Perón	1.00	1.00	5.00	5.00	2,200.00	11.00
Sábila	2.00	2.00	4.00	8.00	1,000.00	8.00
Tuna	75.00	75.00	7.63	572.00	2,306.99	1,319.60

JEREZ, ZAC. (TOTAL).

Superficie, producción y valor de las cosechas de las unidades de riego por DDR. Año agrícola 2006-2007

Cultivo	Superficie (ha)		Rend.	Producción	P.M.R	Valor de la cosecha
	Sembrada	Cosechada	(ton/ha)	(ton)	($/ton)	(Miles $)
GRAN TOTAL	**13,300.00**	**11,876.00**	**9.96**	**118,337.00**	**1,542.65**	**182,552.87**
Otoño-Invierno	**864.00**	**864.00**	**19.68**	**17,000.00**	**344.04**	**5,848.68**
Avena Forrajera	824.00	824.00	19.79	16,311.00	330.13	5,384.77
Cebada Forrajera	22.00	22.00	19.09	420.00	323.71	135.96
Trigo Grano	8.00	8.00	1.75	14.00	1,750.00	24.50
Zanahoria	10.00	10.00	25.50	255.00	1,190.00	303.45
Primavera-Verano	**7,638.00**	**7,638.00**	**7.77**	**59,377.00**	**2,231.77**	**132,515.61**
Avena Forrajera	853.00	853.00	28.30	24,144.00	319.78	7,720.84
Cebolla	25.00	25.00	25.32	633.00	5,000.00	3,165.00
Chile Seco	620.00	620.00	1.73	1,075.00	50,000.00	53,750.00
Frijol	490.00	490.00	2.26	1,109.00	6,870.33	7,619.20
Maíz Grano	5,350.00	5,350.00	3.94	21,064.00	2,345.93	49,414.60
Maíz Forrajero	115.00	115.00	49.96	5,745.00	421.43	2,421.10
Sorgo Forrajero	103.00	103.00	40.38	4,159.00	322.49	1,341.22
Sorgo Grano	19.00	19.00	3.32	63.00	1,926.19	121.35
Jiitomate	36.00	36.00	20.25	729.00	8,088.48	5,896.50
Tomate Verde	15.00	15.00	20.53	308.00	2,500.00	770.00
Zanahoria	12.00	12.00	29.00	348.00	850.00	295.80
Perennes	**4,798.00**	**3,374.00**	**12.44**	**41,960.00**	**1,053.11**	**44,188.58**
Aguacate	1.00	1.00	8.00	8.00	2,000.00	16.00
Ciruela	80.00	80.00	18.50	1,480.00	4,200.00	6,216.00
Chabacano	120.00	120.00	4.55	546.00	4,550.00	2,484.30
Durazno	2,404.00	2,404.00	2.55	6,128.00	3,798.04	23,274.40
Guayaba	68.00	68.00	4.10	279.00	3,500.00	976.50
Manzana	9.00	9.00	5.33	48.00	3,100.00	148.80
Nopal	41.00	41.00	241.46	9,900.00	250.00	2,475.00
Nopalitos	3.00	3.00	26.00	78.00	5,000.00	390.00
Nuez	9.00	9.00	1.00	9.00	20,100.00	180.90
Pastos Y Praderas	565.00	565.00	40.66	22,972.00	319.22	7,333.03
Tuna	8.00	8.00	11.63	93.00	2,512.90	233.70
Uva	66.00	66.00	6.35	419.00	1,097.73	459.95
Alfalfa Verde	1,424.00	0.00	0.00	0.00	0.00	0.00

OJO CALIENTE, ZAC. (TOTAL).

Superficie, producción y valor de las cosechas de las unidades de riego por DDR. Año agrícola 2006-2007.

Cultivo	Superficie (ha)		Rend.	Producción	P.M.R	Valor de la cosecha
	Sembrada	Cosechada	(ton/ha)	(ton)	($/ton)	(Miles $)
GRAN TOTAL	**28,285.63**	**27,870.48**	**18.38**	**512,202.06**	**1,614.30**	**826,847.68**
Otoño-Invierno	**2,172.00**	**2,172.00**	**18.31**	**39,780.00**	**1,842.07**	**73,277.50**
Ajo	228.00	228.00	10.81	2,464.00	12,501.62	30,804.00
Avena Forrajera	536.00	536.00	15.88	8,514.00	296.62	2,525.40
Brócoli	150.00	150.00	11.00	1,650.00	3,000.00	4,950.00
Cebolla	157.00	157.00	38.11	5,984.00	998.53	5,975.20
Col (Repollo)	77.00	77.00	46.60	3,588.00	719.87	2,582.90
Coliflor	20.00	20.00	15.00	300.00	2,500.00	750.00
Lechuga	1,004.00	1,004.00	17.21	17,280.00	1,486.69	25,690.00
Primavera-Verano	**19,615.00**	**19,491.00**	**9.42**	**183,662.80**	**2,842.65**	**522,088.65**
Avena Forrajera	230.00	230.00	17.39	4,000.00	310.00	1,240.00
Brócoli	101.00	101.00	13.78	1,392.00	2,408.33	3,352.40
Calabacita	652.00	652.00	19.89	12,971.00	2,422.75	31,425.50
Cebada Forrajera	22.00	22.00	15.00	330.00	275.00	90.75
Cebolla	889.00	889.00	34.56	30,725.00	574.08	17,638.50
Col (Repollo)	91.00	91.00	61.59	5,605.00	791.26	4,435.00
Coliflor	50.00	50.00	22.00	1,100.00	4,000.00	4,400.00
Chile Seco	3,888.00	3,822.00	1.10	4,194.80	42,461.43	178,117.20
Ejote	20.00	20.00	5.50	110.00	4,000.00	440.00
Frijol	4,705.00	4,683.00	2.11	9,866.00	5,709.15	56,326.50
Lechuga	1,485.00	1,485.00	21.35	31,700.00	1,807.57	57,300.00
Maíz Grano	5,230.00	5,194.00	3.26	16,915.00	3,000.00	50,745.00
Maíz Forrajero	420.00	420.00	42.62	17,900.00	555.31	9,940.00
Pepino	103.00	103.00	49.12	5,059.00	1,415.85	7,162.80
Sorgo Forrajero	10.00	10.00	6.50	65.00	1,000.00	65.00
Jiitomate	404.00	404.00	40.80	16,485.00	2,652.41	43,725.00
Tomate Verde	1,295.00	1,295.00	19.19	24,845.00	2,226.81	55,325.00
Zanahoria	20.00	20.00	20.00	400.00	900.00	360.00
Perennes	**6,498.63**	**6,207.48**	**46.52**	**288,759.26**	**801.64**	**231,481.53**
Alfalfa Verde	2,833.00	2,833.00	85.26	241,545.00	439.08	106,058.30
Ciruela	8.00	8.00	3.50	28.00	5,000.00	140.00
Durazno	98.00	98.00	4.35	426.00	4,500.00	1,917.00
Manzana	15.00	15.00	6.00	90.00	6,000.00	540.00
Membrillo	3.00	2.00	7.00	14.00	5,000.00	70.00
Nopalitos	33.38	33.38	12.00	400.56	3,000.00	1,201.68
Pastos Y Praderas	321.00	321.00	49.19	15,790.00	250.00	3,947.50
Tuna	462.00	462.00	22.00	10,164.00	3,800.00	38,623.20
Uva	2,725.25	2,435.10	8.34	20,301.70	3,890.50	78,983.85

RÍO GRANDE, ZAC. (TOTAL).

Superficie, producción y valor de las cosechas de las unidades de riego por DDR. Año agrícola 2006-2007

Cultivo	Superficie (ha)		Rend.	Producción	P.M.R	Valor de la cosecha
	Sembrada	Cosechada	(ton/ha)	(ton)	($/ton)	(Miles $)
GRAN TOTAL	**11,210.00**	**11,210.00**	**10.89**	**122,063.50**	**1,487.16**	**181,527.80**
Otoño-Invierno	**1,165.00**	**1,165.00**	**8.85**	**10,313.00**	**491.20**	**5,065.78**
Ajo	15.00	15.00	6.00	90.00	6,000.00	540.00
Avena Forrajera	991.00	991.00	9.90	9,815.00	385.00	3,778.78
Cebada Grano	60.00	60.00	3.00	180.00	1,750.00	315.00
Trigo Grano	99.00	99.00	2.30	228.00	1,894.74	432.00
Primavera-Verano	**8,780.00**	**8,780.00**	**5.89**	**51,680.00**	**2,935.48**	**151,705.40**
Avena Forrajera	490.00	490.00	10.35	5,070.00	396.75	2,011.50
Chile Verde	1,265.00	1,265.00	10.91	13,795.00	5,390.36	74,360.00
Frijol	1,420.00	1,420.00	2.19	3,113.00	5,402.35	16,817.50
Maíz Grano	4,820.00	4,820.00	3.74	18,032.00	2,841.97	51,246.40
Maíz Forrajero	740.00	740.00	15.28	11,310.00	515.47	5,830.00
Jiitomate	45.00	45.00	8.00	360.00	4,000.00	1,440.00
Perennes	**1,265.00**	**1,265.00**	**47.49**	**60,070.50**	**412.13**	**24,756.62**
Alfalfa Verde	973.00	973.00	59.94	58,323.00	377.15	21,996.60
Durazno	83.00	83.00	1.77	147.00	3,591.84	528.00
Manzana	30.00	30.00	2.91	87.20	4,688.07	408.80
Membrillo	66.00	66.00	6.92	456.50	1,292.00	589.80
Nuez	1.00	1.00	0.80	0.80	10,000.00	8.00
Pastos Y Praderas	37.00	37.00	17.73	656.00	281.89	184.92
Pera	9.00	9.00	3.00	27.00	3,555.56	96.00
Perón	35.00	35.00	2.14	75.00	2,500.00	187.50
Tuna	29.00	29.00	10.00	290.00	2,500.00	725.00
Uva	2.00	2.00	4.00	8.00	4,000.00	32.00

TLALTENANGO, ZAC. (TOTAL).

Superficie, producción y valor de las cosechas de las unidades de riego por DDR. Año agrícola 2006-2007.

Cultivo	Superficie (ha)		Rend.	Producción	P.M.R	Valor de la cosecha
	Sembrada	Cosechada	(ton/ha)	(ton)	($/ton)	(Miles $)
GRAN TOTAL	**4,227.00**	**4,227.00**	**12.86**	**54,346.10**	**1,020.02**	**55,434.08**
Otoño-Invierno	**1,117.00**	**1,117.00**	**24.42**	**27,282.10**	**468.45**	**12,780.18**
Avena Forrajera	628.00	628.00	25.59	16,068.00	450.00	7,230.60
Cebada Forrajera	455.00	455.00	24.00	10,920.00	450.00	4,914.00
Cebolla	2.00	2.00	8.00	16.00	3,000.00	48.00
Lechuga	4.00	4.00	30.00	120.00	2,500.00	300.00
Sandia	1.00	1.00	15.00	15.00	2,000.00	30.00
Trigo Grano	27.00	27.00	5.30	143.10	1,800.00	257.58
Primavera-Verano	**2,400.00**	**2,400.00**	**7.02**	**16,848.00**	**2,312.23**	**38,956.50**
Cacahuate	12.00	12.00	2.00	24.00	8,000.00	192.00
Cebada Forrajera	2.00	2.00	20.00	40.00	400.00	16.00
Frijol	5.00	5.00	0.80	4.00	8,000.00	32.00
Maíz Grano	2,338.00	2,338.00	7.06	16,515.00	2,300.00	37,984.50
Sorgo Grano	38.00	38.00	5.79	220.00	2,100.00	462.00
Tomate Verde	5.00	5.00	9.00	45.00	6,000.00	270.00
Perennes	**710.00**	**710.00**	**14.39**	**10,216.00**	**361.92**	**3,697.40**
Alfalfa Verde	50.00	50.00	24.36	1,218.00	450.00	548.10
Pastos Y Praderas	660.00	660.00	13.63	8,998.00	350.00	3,149.30

ZACATECAS, ZAC. (TOTAL).

Superficie, producción y valor de las cosechas de las unidades de riego por DDR. Año agrícola 2006-2007

Cultivo	Superficie (ha)		Rend.	Producción	P.M.R	Valor de la cosecha
	Sembrada	Cosechada	(ton/ha)	(ton)	($/ton)	(Miles $)
GRAN TOTAL	**48,360.77**	**46,764.77**	**9.24**	**432,118.83**	**5,690.79**	**2,459,098.40**
Otoño-Invierno	**3,211.00**	**3,211.00**	**21.00**	**67,446.50**	**4,246.02**	**286,379.15**
Ajo	1,685.00	1,685.00	13.59	22,897.50	7,921.77	181,388.75
Avena Forrajera	240.00	240.00	3.99	957.00	1,000.00	957.00
Brócoli	4.00	4.00	12.00	48.00	2,500.00	120.00
Cebada Forrajera	20.00	20.00	3.20	64.00	2,300.00	147.20
Cebada Grano	140.00	140.00	3.71	520.00	2,336.92	1,215.20
Cebolla	334.00	334.00	34.25	11,440.00	971.68	11,116.00
Zanahoria	788.00	788.00	40.00	31,520.00	2,900.86	91,435.00
Primavera-Verano	**41,761.00**	**40,245.00**	**7.30**	**293,621.22**	**7,035.34**	**2,065,724.38**
Avena Forrajera	735.00	735.00	6.20	4,554.00	1,000.00	4,554.00
Camote	35.00	35.00	12.80	448.00	5,500.00	2,464.00
Cebolla	1,532.00	1,492.00	38.15	56,920.00	513.43	29,224.50
Cilantro	9.00	9.00	9.17	82.50	773.70	63.83
Chícharo	5.00	5.00	10.50	52.50	7,000.00	367.50
Chile Seco	20,418.00	19,600.00	1.16	22,740.22	52,534.40	1,194,643.90
Chile Verde	6.00	6.00	11.80	70.80	14,000.00	991.20
Frijol	9,802.00	9,452.00	1.61	15,229.80	5,444.95	82,925.45
Lechuga	45.00	45.00	16.56	745.00	300.00	223.50
Maíz Grano	5,249.00	4,949.00	6.18	30,566.90	2,460.66	75,214.60
Maíz Forrajero	105.00	105.00	23.00	2,415.00	480.00	1,159.20
Papa	584.00	584.00	40.66	23,746.00	6,899.77	163,842.00
Pepino	32.00	32.00	31.88	1,020.00	6,088.24	6,210.00
Jiitomate	936.00	936.00	66.20	61,962.50	6,756.97	418,679.00
Tomate Verde	244.00	244.00	13.67	3,336.00	4,610.91	15,382.00
Trigo Grano	16.00	8.00	3.00	24.00	4,100.00	98.40
Zanahoria	2,008.00	2,008.00	34.72	69,708.00	999.62	69,681.30
Perennes	**3,388.77**	**3,308.77**	**21.47**	**71,051.11**	**1,505.89**	**106,994.87**
Alfalfa Verde	1,250.71	1,250.71	40.67	50,865.57	1,394.23	70,918.28
Alfalfa Achicalada	1,250.71	1,250.71	11.13	13,914.60	1,123.57	15,634.02
Ciruela	2.00	2.00	1.70	3.40	6,000.00	20.40
Durazno	101.00	101.00	3.53	356.60	4,026.64	1,435.90
Manzana	265.76	185.76	2.68	496.94	4,592.57	2,282.23
Membrillo	1.00	1.00	1.50	1.50	4,500.00	6.75
Nopalitos	2.00	2.00	28.00	56.00	3,500.00	196.00
Nuez Criolla	2.59	2.59	1.35	3.50	8,500.00	29.75
Pastos Y Praderas	37.00	37.00	4.86	180.00	1,154.67	207.84
Pera	1.00	1.00	2.00	2.00	4,000.00	8.00
Tuna	86.00	86.00	3.79	326.00	2,002.45	652.80
Uva	389.00	389.00	12.46	4,845.00	3,220.41	15,602.90

DISTRITOS DE DESARROLLO RURAL DE LA REGIÓN LAGUNERA

LAGUNA-COAHUILA, RL. (TOTAL).

Superficie, producción y valor de las cosechas de las unidades de riego por DDR. Año agrícola 2006-2007.

Cultivo	Superficie (ha)		Rend.	Producción	P.M.R	Valor de la cosecha
	Sembrada	Cosechada	(ton/ha)	(ton)	($/ton)	(Miles $)
GRAN TOTAL	**23,375.20**	**23,065.20**	**58.77**	**1,355,490.76**	**341.96**	**463,525.82**
Otoño-Invierno	**7,718.00**	**7,678.00**	**36.37**	**279,256.00**	**373.80**	**104,385.87**
Avena Forrajera	6,401.00	6,361.00	37.21	236,705.00	250.00	59,176.25
Cebolla	75.00	75.00	50.60	3,795.00	4,500.00	17,077.50
Chile Verde	32.00	32.00	25.00	800.00	4,437.50	3,550.00
Jiitomate	79.00	79.00	50.38	3,980.00	4,000.00	15,920.00
Trigo Forrajero	218.00	218.00	37.18	8,106.00	250.00	2,026.50
Triticale	623.00	623.00	27.16	16,918.00	250.00	4,229.50
Zacate	290.00	290.00	30.87	8,952.00	268.78	2,406.12
Primavera-Verano	**5,075.20**	**5,045.20**	**17.62**	**88,871.71**	**3,158.36**	**280,688.98**
Sorgo Escobero	2,650.50	2,650.50	4.69	12,427.31	1,213.91	15,085.66
Jiitomate	830.70	830.70	56.04	46,550.18	3,834.88	178,514.19
Calabacita	1.00	1.00	1.00	1.00	4,500.00	4.50
Frijol	117.00	117.00	0.56	65.69	3,195.77	209.93
Maíz Grano	799.00	799.00	4.24	3,389.20	2,738.08	9,279.90
Melón	677.00	647.00	40.86	26,438.33	2,934.94	77,594.80
Perennes	**10,582.00**	**10,342.00**	**95.47**	**987,363.05**	**79.46**	**78,450.97**
Uva	30.00	30.00	15.47	464.00	7,252.16	3,365.00
Alfalfa Verde	10,303.00	10,303.00	95.79	986,894.05	75.98	74,985.97
Dátil	9.00	9.00	0.56	5.00	20,000.00	100.00
Pastos Y Praderas	240.00	0.00	0.00	0.00	0.00	0.00

LAGUNA-DURANGO, RL. (TOTAL).

Superficie, producción y valor de las cosechas de las unidades de riego por DDR. Año agrícola 2006-2007

Cultivo	Superficie (ha)		Rend.	Producción	P.M.R	Valor de la cosecha
	Sembrada	Cosechada	(ton/ha)	(ton)	($/ton)	(Miles $)
GRAN TOTAL	**77,856.00**	**76,290.00**	**49.19**	**3,752,560.00**	**457.50**	**1,716,803.40**
Otoño-Invierno	**7,501.00**	**7,501.00**	**36.38**	**272,885.00**	**370.10**	**100,995.90**
Acelga	5.00	5.00	12.00	60.00	2,400.00	144.00
Avena Forrajera	6,304.00	6,304.00	36.33	229,006.00	281.55	64,477.25
Betabel	3.00	3.00	16.00	48.00	2,800.00	134.40
Cebolla	95.00	95.00	51.12	4,856.00	5,411.04	26,276.00
Cilantro	12.00	12.00	7.00	84.00	2,800.00	235.20
Col (Repollo)	3.00	3.00	24.00	72.00	1,400.00	100.80
Lechuga	17.00	17.00	16.00	272.00	2,500.00	680.00
Rábano	3.00	3.00	16.00	48.00	3,000.00	144.00
Trigo Forrajero	20.00	20.00	40.00	800.00	200.00	160.00
Trigo Grano	262.00	262.00	1.95	511.00	2,046.18	1,045.60
Triticale	352.00	352.00	45.65	16,070.00	204.67	3,289.00
Zacate	425.00	425.00	49.55	21,058.00	204.66	4,309.65
Primavera-Verano	**43,020.00**	**41,612.00**	**34.58**	**1,438,979.00**	**620.05**	**892,238.70**
Algodón	4,651.00	4,518.00	4.47	20,199.00	6,093.56	123,083.82
Cacahuate	124.00	124.00	1.50	186.00	6,000.00	1,116.00
Calabacita	5.00	5.00	13.80	69.00	4,326.09	298.50
Camote	1.00	1.00	22.00	22.00	3,000.00	66.00
Cebolla	286.00	286.00	50.64	14,482.00	2,385.86	34,552.00
Chile Verde	649.00	647.00	9.61	6,220.00	3,211.17	19,973.50
Frijol	611.00	81.00	1.01	82.00	5,475.61	449.00
Maíz Grano	3,276.00	2,591.00	3.32	8,597.00	2,923.51	25,133.40
Maíz Forrajero	22,679.00	22,651.00	43.51	985,517.00	389.18	383,540.53
Mano De León	12.00	12.00	11.83	142.00	2,500.00	355.00
Margarita	7.00	7.00	12.00	84.00	2,500.00	210.00
Melón	2,758.00	2,731.00	25.68	70,128.00	2,052.46	143,935.20
Mijo	57.00	57.00	31.58	1,800.00	2,500.00	4,500.00
Pepino	3.00	3.00	16.67	50.00	3,500.00	175.00
Sandia	441.00	438.00	35.12	15,383.00	1,330.42	20,465.90
Sorgo Forrajero	6,300.00	6,300.00	48.31	304,383.00	355.16	108,105.35
Sorgo Escobero	655.00	655.00	4.46	2,922.00	1,499.66	4,382.00
Sorgo Grano	262.00	262.00	2.81	737.00	1,500.00	1,105.50
Jiitomate	220.00	220.00	35.16	7,736.00	2,610.13	20,192.00
Zempoalxochitl	23.00	23.00	10.43	240.00	2,500.00	600.00
Perennes	**27,335.00**	**27,177.00**	**75.09**	**2,040,696.00**	**354.57**	**723,568.80**
Zacate	56.00	31.00	32.26	1,000.00	202.50	202.50
Nopalitos	51.00	51.00	52.24	2,664.00	3,331.08	8,874.00
Nuez	2,717.00	2,717.00	1.60	4,337.00	27,569.75	119,570.00
Alfalfa Verde	24,442.00	24,309.00	83.59	2,032,045.00	292.00	593,357.80
Durazno	52.00	52.00	10.17	529.00	2,059.55	1,089.50
Higo	14.00	14.00	8.00	112.00	4,000.00	448.00
Membrillo	3.00	3.00	3.00	9.00	3,000.00	27.00

Estadísticas Agrícolas de las Unidades de Riego

Año Agrícola 2006 · 2007

CUARTA PARTE

ESTADÍSTICA AGRÍCOLA POR CULTIVO

CONAGUA
Comisión Nacional del Agua

ACEITUNA (TONELADAS).

Superficie, producción y valor de las cosechas de las unidades de riego por cultivo y estado. Año agrícola 2006-2007.

Cultivo	Superficie (ha)		Rend.	Producción	P.M.R	Valor de la cosecha
	Sembrada	Cosechada	(ton/ha)	(ton)	($/ton)	(Miles $)
GRAN TOTAL	**6,985.00**	**3,899.00**	**4.06**	**15,829.60**	**5,562.53**	**88,052.62**
Baja California	**3,740.00**	**1,675.00**	**2.68**	**4,494.17**	**3,584.94**	**16,111.35**
Ensenada, Bc.	2,512.00	1,575.00	2.80	4,414.17	3,558.18	15,706.40
Río Colorado, Bc.	1,228.00	100.00	0.80	80.00	5,061.88	404.95
Baja California Sur	**8.00**	**0.00**	**0.00**	**0.00**	**0.00**	**0.00**
Comondú, Bcs.	8.00	0.00	0.00	0.00	0.00	0.00
Chihuahua	**1.00**	**0.00**	**0.00**	**0.00**	**0.00**	**0.00**
Río Conchos, Chih.	1.00	0.00	0.00	0.00	0.00	0.00
Hidalgo	**17.00**	**7.00**	**3.00**	**21.00**	**7,000.00**	**147.00**
Mixquiahuala, Hgo.	17.00	7.00	3.00	21.00	7,000.00	147.00
Jalisco	**27.00**	**27.00**	**1.85**	**50.00**	**3,050.00**	**152.50**
Lagos De Moreno, Jal.	27.00	27.00	1.85	50.00	3,050.00	152.50
Sonora	**2,192.00**	**2,190.00**	**5.14**	**11,264.43**	**6,360.00**	**71,641.77**
Caborca, Son.	2,190.00	2,190.00	5.14	11,264.43	6,360.00	71,641.77
Magdalena, Son.	2.00	0.00	0.00	0.00	0.00	0.00
Tamaulipas	**1,000.00**	**0.00**	**0.00**	**0.00**	**0.00**	**0.00**
Jaumave, Tamps.	1,000.00	0.00	0.00	0.00	0.00	0.00

ACELGA (TONELADAS).

Superficie, producción y valor de las cosechas de las unidades de riego por cultivo y estado. Año agrícola 2006-2007.

Cultivo	Superficie (ha)		Rend.	Producción	P.M.R	Valor de la cosecha
	Sembrada	Cosechada	(ton/ha)	(ton)	($/ton)	(Miles $)
GRAN TOTAL	**678.75**	**657.75**	**9.82**	**6,460.80**	**2,511.66**	**16,227.31**
Aguascalientes	**6.00**	**6.00**	**6.67**	**40.00**	**2,825.00**	**113.00**
Aguascalientes, Ags.	6.00	6.00	6.67	40.00	2,825.00	113.00
Baja California	**7.00**	**7.00**	**8.71**	**61.00**	**5,531.15**	**337.40**
Ensenada, Bc.	7.00	7.00	8.71	61.00	5,531.15	337.40
Coahuila	**23.50**	**23.50**	**15.63**	**367.40**	**3,261.30**	**1,198.20**
Frontera, Coah.	11.50	11.50	12.33	141.80	2,881.52	408.60
Saltillo, Coah.	12.00	12.00	18.80	225.60	3,500.00	789.60
Chihuahua	**21.50**	**21.50**	**9.00**	**193.50**	**1,900.00**	**367.65**
Chihuahua, Chih.	21.50	21.50	9.00	193.50	1,900.00	367.65
Distrito Federal	**66.00**	**63.00**	**11.19**	**705.00**	**3,197.73**	**2,254.40**
Xochimilco, Df.	66.00	63.00	11.19	705.00	3,197.73	2,254.40
Durango	**5.00**	**5.00**	**12.00**	**60.00**	**2,400.00**	**144.00**
Laguna-Durango, Rl.	5.00	5.00	12.00	60.00	2,400.00	144.00
Guanajuato	**5.00**	**5.00**	**5.50**	**27.50**	**3,000.00**	**82.50**
Cortazar, Gto.	5.00	5.00	5.50	27.50	3,000.00	82.50
Jalisco	**36.00**	**36.00**	**8.03**	**289.00**	**3,230.10**	**933.50**
Zapopan, Jal.	21.00	21.00	6.14	129.00	2,100.78	271.00
Ciudad Guzmán, Jal.	15.00	15.00	10.67	160.00	4,140.63	662.50
México	**52.00**	**52.00**	**12.25**	**636.80**	**3,412.12**	**2,172.84**
Texcoco, Mex.	52.00	52.00	12.25	636.80	3,412.12	2,172.84
Michoacán	**23.00**	**23.00**	**8.17**	**188.00**	**3,382.98**	**636.00**
Pátzcuaro, Mich.	6.00	6.00	7.50	45.00	6,000.00	270.00
Morelia, Mich.	8.00	8.00	10.00	80.00	3,000.00	240.00
Zitácuaro, Mich.	9.00	9.00	7.00	63.00	2,000.00	126.00
Nuevo León	**0.75**	**0.75**	**8.00**	**6.00**	**3,500.00**	**21.00**
Apodaca, Nl.	0.75	0.75	8.00	6.00	3,500.00	21.00
Puebla	**261.00**	**243.00**	**9.77**	**2,373.00**	**1,647.52**	**3,909.56**
Cholula, Pue.	97.00	97.00	12.20	1,183.00	816.86	966.35
Tecamachalco, Pue.	164.00	146.00	8.15	1,190.00	2,473.29	2,943.21
San Luis Potosí	**45.00**	**45.00**	**5.47**	**246.00**	**1,768.29**	**435.00**
San Luis Potosí, Slp.	45.00	45.00	5.47	246.00	1,768.29	435.00
Sonora	**32.00**	**32.00**	**13.59**	**435.00**	**1,458.62**	**634.50**
Hermosillo, Son.	32.00	32.00	13.59	435.00	1,458.62	634.50
Tlaxcala	**85.00**	**85.00**	**9.05**	**769.60**	**3,653.01**	**2,811.36**
Tlaxcala, Tlax.	85.00	85.00	9.05	769.60	3,653.01	2,811.36
Veracruz	**10.00**	**10.00**	**6.30**	**63.00**	**2,800.00**	**176.40**
Fortín, Ver.	10.00	10.00	6.30	63.00	2,800.00	176.40

ACHIOTE (TONELADAS).

Superficie, producción y valor de las cosechas de las unidades de riego por cultivo y estado. Año agrícola 2006-2007.

Cultivo	Superficie (ha)		Rend.	Producción	P.M.R	Valor de la cosecha
	Sembrada	Cosechada	(ton/ha)	(ton)	($/ton)	(Miles $)
GRAN TOTAL	21.20	21.20	1.36	28.84	13,226.07	381.44
Yucatán	21.20	21.20	1.36	28.84	13,226.07	381.44
Mérida, Yuc.	1.00	1.00	1.00	1.00	8,000.00	8.00
Ticul, Yuc.	20.20	20.20	1.38	27.84	13,413.79	373.44

AGAPANDO (GRUESAS).

Superficie, producción y valor de las cosechas de las unidades de riego por cultivo y estado. Año agrícola 2006-2007.

Cultivo	Superficie (ha)		Rend.	Producción	P.M.R	Valor de la cosecha
	Sembrada	Cosechada	(Gruesas/ha)	(Gruesas)	($/Gruesa)	(Miles $)
GRAN TOTAL	58.00	46.00	517.17	23,790.00	145.82	3,469.02
México	50.00	38.00	567.11	21,550.00	155.36	3,348.06
Texcoco, Mex.	5.00	5.00	512.00	2,560.00	180.00	460.80
Coatepec Harinas, Mex.	30.00	28.00	588.93	16,490.00	141.74	2,337.26
Valle De Bravo, Mex.	15.00	5.00	500.00	2,500.00	220.00	550.00
Morelos	8.00	8.00	280.00	2,240.00	54.00	120.96
Zacatepec-Galeana, Mor.	8.00	8.00	280.00	2,240.00	54.00	120.96

AGAVE (TONELADAS).

Superficie, producción y valor de las cosechas de las unidades de riego por cultivo y estado. Año agrícola 2006-2007.

Cultivo	Superficie (ha)		Rend.	Producción	P.M.R	Valor de la cosecha
	Sembrada	Cosechada	(ton/ha)	(ton)	($/ton)	(Miles $)
GRAN TOTAL	6,404.94	19.00	96.58	1,835.00	1,032.70	1,895.00
Baja California Sur	5.00	0.00	0.00	0.00	0.00	0.00
La Paz, Bcs.	5.00	0.00	0.00	0.00	0.00	0.00
Colima	566.00	0.00	0.00	0.00	0.00	0.00
Colima, Col.	93.00	0.00	0.00	0.00	0.00	0.00
Tecomán, Col.	473.00	0.00	0.00	0.00	0.00	0.00
Guanajuato	748.00	0.00	0.00	0.00	0.00	0.00
Dolores Hidalgo, Gto.	12.00	0.00	0.00	0.00	0.00	0.00
León, Gto.	230.00	0.00	0.00	0.00	0.00	0.00
Cortazar, Gto.	506.00	0.00	0.00	0.00	0.00	0.00
Guerrero	8.30	0.00	0.00	0.00	0.00	0.00
Atoyac, Gro.	8.30	0.00	0.00	0.00	0.00	0.00
Hidalgo	1.00	0.00	0.00	0.00	0.00	0.00
Mixquiahuala, Hgo.	1.00	0.00	0.00	0.00	0.00	0.00
Jalisco	277.25	6.00	100.00	600.00	1,100.00	660.00
Lagos De Moreno, Jal.	20.00	0.00	0.00	0.00	0.00	0.00
Tomatlán, Jal.	18.00	0.00	0.00	0.00	0.00	0.00
Ciudad Guzmán, Jal.	239.25	6.00	100.00	600.00	1,100.00	660.00
Michoacán	1,921.16	0.00	0.00	0.00	0.00	0.00
Aguililla, Mich.	513.00	0.00	0.00	0.00	0.00	0.00
Apatzingán, Mich.	619.16	0.00	0.00	0.00	0.00	0.00
Uruapan, Mich.	1.00	0.00	0.00	0.00	0.00	0.00
Zamora, Mich.	58.50	0.00	0.00	0.00	0.00	0.00
La Piedad, Mich.	666.00	0.00	0.00	0.00	0.00	0.00
Zitácuaro, Mich.	63.50	0.00	0.00	0.00	0.00	0.00
Morelos	1.00	0.00	0.00	0.00	0.00	0.00
Zacatepec-Galeana, Mor.	1.00	0.00	0.00	0.00	0.00	0.00
Nayarit	46.23	0.00	0.00	0.00	0.00	0.00
Compostela, Nay.	4.00	0.00	0.00	0.00	0.00	0.00
Ahuacatlán, Nay.	42.23	0.00	0.00	0.00	0.00	0.00
Sinaloa	198.00	0.00	0.00	0.00	0.00	0.00
Los Mochis, Sin.	126.00	0.00	0.00	0.00	0.00	0.00
Culiacán, Sin.	52.00	0.00	0.00	0.00	0.00	0.00
La Cruz, Sin.	20.00	0.00	0.00	0.00	0.00	0.00
Sonora	8.00	0.00	0.00	0.00	0.00	0.00
Magdalena, Son.	8.00	0.00	0.00	0.00	0.00	0.00
Tamaulipas	2,152.00	0.00	0.00	0.00	0.00	0.00
Díaz Ordaz, Tamps.	7.00	0.00	0.00	0.00	0.00	0.00
Abasolo, Tamps.	20.00	0.00	0.00	0.00	0.00	0.00
Victoria, Tamps.	452.46	0.00	0.00	0.00	0.00	0.00
Mante, Tamps.	1,672.54	0.00	0.00	0.00	0.00	0.00

AGAVE (TONELADAS).

Superficie, producción y valor de las cosechas de las unidades de riego por cultivo y estado. Año agrícola 2006-2007.

Cultivo	Superficie (ha)		Rend.	Producción	P.M.R	Valor de la cosecha
	Sembrada	Cosechada	(ton/ha)	(ton)	($/ton)	(Miles $)
Zacatecas	473.00	13.00	95.00	1,235.00	1,000.00	1,235.00
Jalpa, Zac.	473.00	13.00	95.00	1,235.00	1,000.00	1,235.00

AGUACATE (TONELADAS).

Superficie, producción y valor de las cosechas de las unidades de riego por cultivo y estado. Año agrícola 2006-2007.

Cultivo	Superficie (ha)		Rend.	Producción	P.M.R	Valor de la cosecha
	Sembrada	Cosechada	(ton/ha)	(ton)	($/ton)	(Miles $)
GRAN TOTAL	**49,385.27**	**46,289.12**	**11.40**	**527,669.13**	**10,927.10**	**5,765,893.12**
Aguascalientes	**6.00**	**6.00**	**16.00**	**96.00**	**6,500.00**	**624.00**
Aguascalientes, Ags.	6.00	6.00	16.00	96.00	6,500.00	624.00
Baja California	**48.00**	**34.00**	**2.09**	**71.06**	**9,462.85**	**672.43**
Ensenada, Bc.	48.00	34.00	2.09	71.06	9,462.85	672.43
Baja California Sur	**102.50**	**96.00**	**6.16**	**591.75**	**8,547.19**	**5,057.80**
Comondú, Bcs.	16.00	10.00	3.00	30.00	11,000.00	330.00
La Paz, Bcs.	56.75	56.25	3.11	175.00	9,336.00	1,633.80
Los Cabos, Bcs.	29.75	29.75	13.00	386.75	8,000.00	3,094.00
Campeche	**39.75**	**39.75**	**6.20**	**246.50**	**2,225.15**	**548.50**
Hecelchakan, Camp.	23.00	23.00	6.48	149.00	1,718.12	256.00
Campeche, Camp.	16.75	16.75	5.82	97.50	3,000.00	292.50
Colima	**18.00**	**18.00**	**10.50**	**189.00**	**6,847.25**	**1,294.13**
Colima, Col.	18.00	18.00	10.50	189.00	6,847.25	1,294.13
Durango	**41.50**	**41.50**	**5.70**	**236.63**	**15,940.84**	**3,772.08**
Santiago Papasquiaro, Dgo.	41.50	41.50	5.70	236.63	15,940.84	3,772.08
Guanajuato	**204.00**	**197.00**	**10.64**	**2,095.50**	**3,460.15**	**7,250.75**
León, Gto.	58.00	51.00	2.62	133.50	3,616.10	482.75
Celaya, Gto.	137.00	137.00	13.91	1,905.00	3,433.07	6,540.00
Cortazar, Gto.	9.00	9.00	6.33	57.00	4,000.00	228.00
Guerrero	**124.00**	**124.00**	**7.02**	**870.50**	**10,500.36**	**9,140.56**
Atoyac, Gro.	11.00	11.00	7.50	82.50	11,363.64	937.50
Las Vigas, Gro.	1.00	1.00	9.50	9.50	3,200.00	30.40
Chilpancingo, Gro.	16.00	16.00	8.00	128.00	10,406.25	1,332.00
Iguala, Gro.	96.00	96.00	6.78	650.50	10,516.00	6,840.66
Hidalgo	**343.60**	**301.60**	**6.16**	**1,859.20**	**5,090.51**	**9,464.28**
Zacualtipan, Hgo.	148.60	146.60	4.67	684.40	5,422.62	3,711.24
Pachuca, Hgo.	119.00	82.00	9.37	768.00	4,140.63	3,180.00
Mixquiahuala, Hgo.	9.00	6.00	6.50	39.00	6,000.00	234.00
Huichapan, Hgo.	67.00	67.00	5.49	367.80	6,359.54	2,339.04
Jalisco	**780.58**	**467.68**	**7.08**	**3,311.16**	**9,626.24**	**31,874.02**
Zapopan, Jal.	101.98	76.98	8.50	654.01	8,902.17	5,822.11
Ameca, Jal.	59.50	55.70	7.18	400.20	7,380.91	2,953.84
Tomatlán, Jal.	16.00	4.00	4.00	16.00	6,100.00	97.60
El Grullo, Jal.	65.00	51.50	6.50	334.75	14,049.50	4,703.07
La Barca, Jal.	44.00	44.00	11.02	485.00	12,000.00	5,820.00
Ciudad Guzmán, Jal.	451.10	200.50	6.31	1,264.20	8,342.11	10,546.10
Colotlán, Jal.	43.00	35.00	4.49	157.00	12,301.27	1,931.30
México	**1,191.00**	**1,070.00**	**11.29**	**12,077.00**	**9,421.80**	**113,787.10**
Tejupilco, Mex.	23.00	23.00	9.96	229.00	6,000.00	1,374.00
Coatepec Harinas, Mex.	981.00	930.00	11.26	10,472.00	9,774.79	102,361.60

AGUACATE (TONELADAS).

Superficie, producción y valor de las cosechas de las unidades de riego por cultivo y estado. Año agrícola 2006-2007.

Cultivo	Superficie (ha)		Rend.	Producción	P.M.R	Valor de la cosecha
	Sembrada	Cosechada	(ton/ha)	(ton)	($/ton)	(Miles $)
Valle De Bravo, Mex.	187.00	117.00	11.76	1,376.00	7,304.87	10,051.50
Michoacán	**43,911.50**	**41,519.50**	**11.62**	**482,301.91**	**11,323.60**	**5,461,391.70**
Aguililla, Mich.	10.00	10.00	7.00	70.00	5,500.00	385.00
Uruapan, Mich.	23,089.00	22,316.00	12.24	273,207.14	12,327.43	3,367,941.63
Zamora, Mich.	4,160.00	4,035.00	13.21	53,308.05	10,349.08	551,689.28
Pátzcuaro, Mich.	14,835.00	13,725.00	10.72	147,184.00	10,034.00	1,476,844.00
Morelia, Mich.	1,111.00	941.00	5.36	5,046.00	8,498.69	42,884.40
Zitácuaro, Mich.	706.50	492.50	7.08	3,486.72	6,208.53	21,647.39
Nayarit	**114.00**	**112.00**	**9.57**	**1,071.90**	**4,075.17**	**4,368.18**
Compostela, Nay.	8.00	8.00	8.00	64.00	6,000.00	384.00
Ahuacatlán, Nay.	13.00	11.00	9.09	100.00	5,385.00	538.50
Tepic, Nay.	93.00	93.00	9.76	907.90	3,795.22	3,445.68
Nuevo León	**751.00**	**751.00**	**5.12**	**3,843.60**	**8,254.43**	**31,726.72**
Anáhuac, Nl.	106.00	106.00	2.60	275.60	8,700.00	2,397.72
Montemorelos, Nl.	212.00	212.00	6.73	1,427.00	10,077.08	14,380.00
Galeana, Nl.	433.00	433.00	4.94	2,141.00	6,982.25	14,949.00
Oaxaca	**315.25**	**175.25**	**7.59**	**1,329.68**	**7,259.63**	**9,652.99**
Huajuapan De León, Oax.	34.25	29.25	6.23	182.32	8,441.53	1,539.06
Valles Centrales, Oax.	34.00	21.00	5.20	109.16	11,423.60	1,247.00
Istmo, Oax.	194.00	80.00	10.00	800.00	7,000.00	5,600.00
Cañada, Oax.	53.00	45.00	5.29	238.20	5,318.77	1,266.93
Puebla	**767.84**	**767.59**	**9.35**	**7,178.33**	**6,590.38**	**47,307.92**
Cholula, Pue.	547.84	547.59	8.26	4,523.33	6,529.35	29,534.42
Izucar De Matamoros, Pue.	20.00	20.00	9.00	180.00	5,200.00	936.00
Tecamachalco, Pue.	200.00	200.00	12.38	2,475.00	6,803.03	16,837.50
Querétaro	**95.00**	**95.00**	**3.68**	**349.85**	**6,487.78**	**2,269.75**
Cadereyta, Qro.	85.00	85.00	3.81	323.85	6,675.47	2,161.85
Querétaro, Qro.	10.00	10.00	2.60	26.00	4,150.00	107.90
San Luis Potosí	**8.00**	**8.00**	**5.00**	**40.00**	**6,000.00**	**240.00**
San Luis Potosí, Slp.	8.00	8.00	5.00	40.00	6,000.00	240.00
Sinaloa	**18.00**	**18.00**	**12.56**	**226.00**	**5,800.00**	**1,310.80**
Culiacán, Sin.	18.00	18.00	12.56	226.00	5,800.00	1,310.80
Sonora	**12.00**	**12.00**	**11.54**	**138.50**	**3,446.71**	**477.37**
Navojoa, Son.	12.00	12.00	11.54	138.50	3,446.71	477.37
Tamaulipas	**40.25**	**40.25**	**8.90**	**358.25**	**2,091.78**	**749.38**
Victoria, Tamps.	22.25	22.25	7.00	155.75	2,500.03	389.38
Jaumave, Tamps.	3.00	3.00	7.50	22.50	8,000.00	180.00
González, Tamps.	15.00	15.00	12.00	180.00	1,000.00	180.00
Yucatán	**360.50**	**338.00**	**25.99**	**8,785.01**	**2,396.18**	**21,050.46**
Mérida, Yuc.	2.00	2.00	2.00	4.00	5,750.00	23.00
Ticul, Yuc.	358.50	336.00	26.13	8,781.01	2,394.65	21,027.46

AGUACATE (TONELADAS).

Superficie, producción y valor de las cosechas de las unidades de riego por cultivo y estado. Año agrícola 2006-2007.

Cultivo	Superficie (ha)		Rend.	Producción	P.M.R	Valor de la cosecha
	Sembrada	Cosechada	(ton/ha)	(ton)	($/ton)	(Miles $)
Zacatecas	93.00	57.00	7.05	401.80	4,634.64	1,862.20
Jerez, Zac.	1.00	1.00	8.00	8.00	2,000.00	16.00
Jalpa, Zac.	92.00	56.00	7.03	393.80	4,688.17	1,846.20

AJO (TONELADAS).

Superficie, producción y valor de las cosechas de las unidades de riego por cultivo y estado. Año agrícola 2006-2007.

Cultivo	Superficie (ha)		Rend.	Producción	P.M.R	Valor de la cosecha
	Sembrada	Cosechada	(ton/ha)	(ton)	($/ton)	(Miles $)
GRAN TOTAL	**5,106.60**	**5,105.60**	**10.40**	**53,105.35**	**9,428.91**	**500,725.58**
Aguascalientes	**278.00**	**278.00**	**11.40**	**3,169.00**	**9,920.20**	**31,437.11**
Aguascalientes, Ags.	278.00	278.00	11.40	3,169.00	9,920.20	31,437.11
Baja California	**380.00**	**380.00**	**7.48**	**2,840.50**	**8,041.24**	**22,841.13**
Ensenada, Bc.	17.00	17.00	17.62	299.50	16,875.23	5,054.13
Río Colorado, Bc.	363.00	363.00	7.00	2,541.00	7,000.00	17,787.00
Baja California Sur	**20.00**	**20.00**	**5.22**	**104.33**	**29,465.54**	**3,074.14**
Mulegé, Bcs.	20.00	20.00	5.22	104.33	29,465.54	3,074.14
Coahuila	**13.00**	**13.00**	**14.43**	**187.65**	**11,658.30**	**2,187.68**
Saltillo, Coah.	13.00	13.00	14.43	187.65	11,658.30	2,187.68
Chihuahua	**165.50**	**165.50**	**9.92**	**1,641.50**	**10,255.10**	**16,833.75**
Casas Grandes, Chih.	5.00	5.00	4.00	20.00	10,000.00	200.00
El Carmen, Chih.	98.00	98.00	8.00	784.00	10,000.00	7,840.00
Delicias, Chih.	62.50	62.50	13.40	837.50	10,500.00	8,793.75
Durango	**9.00**	**9.00**	**18.00**	**162.00**	**15,000.00**	**2,430.00**
Durango, Dgo.	9.00	9.00	18.00	162.00	15,000.00	2,430.00
Guanajuato	**746.35**	**746.35**	**9.42**	**7,031.67**	**10,706.83**	**75,286.88**
Dolores Hidalgo, Gto.	44.50	44.50	9.87	439.00	9,726.65	4,270.00
San Luis De La Paz, Gto.	75.00	75.00	8.00	600.00	6,166.67	3,700.00
León, Gto.	164.00	164.00	7.47	1,225.00	4,642.65	5,687.25
Celaya, Gto.	69.00	69.00	5.99	413.50	8,552.00	3,536.25
Cortazar, Gto.	393.85	393.85	11.06	4,354.17	13,342.01	58,093.38
Guerrero	**145.00**	**145.00**	**4.41**	**638.80**	**12,000.00**	**7,665.60**
Chilpancingo, Gro.	145.00	145.00	4.41	638.80	12,000.00	7,665.60
Hidalgo	**47.00**	**47.00**	**7.22**	**339.50**	**8,659.79**	**2,940.00**
Huichapan, Hgo.	47.00	47.00	7.22	339.50	8,659.79	2,940.00
Jalisco	**4.00**	**4.00**	**6.50**	**26.00**	**12,615.38**	**328.00**
Ciudad Guzmán, Jal.	3.00	3.00	6.00	18.00	12,000.00	216.00
Colotlán, Jal.	1.00	1.00	8.00	8.00	14,000.00	112.00
Michoacán	**13.00**	**13.00**	**7.00**	**91.00**	**10,000.00**	**910.00**
La Piedad, Mich.	13.00	13.00	7.00	91.00	10,000.00	910.00
Nuevo León	**42.00**	**42.00**	**12.29**	**516.00**	**15,910.85**	**8,210.00**
Apodaca, Nl.	4.00	4.00	1.00	4.00	12,500.00	50.00
Galeana, Nl.	38.00	38.00	13.47	512.00	15,937.50	8,160.00
Oaxaca	**252.00**	**252.00**	**6.05**	**1,523.60**	**8,847.95**	**13,480.74**
Huajuapan De León, Oax.	22.00	22.00	7.89	173.60	12,383.06	2,149.70
Valles Centrales, Oax.	230.00	230.00	5.87	1,350.00	8,393.36	11,331.04
Puebla	**416.00**	**415.00**	**5.56**	**2,305.50**	**11,700.50**	**26,975.50**
Zacatlán, Pue.	80.00	80.00	7.50	600.00	16,000.00	9,600.00
Tecamachalco, Pue.	91.00	90.00	7.78	700.50	15,500.36	10,858.00

AJO (TONELADAS).

Superficie, producción y valor de las cosechas de las unidades de riego por cultivo y estado. Año agrícola 2006-2007.

Cultivo	Superficie (ha)		Rend.	Producción	P.M.R	Valor de la cosecha
	Sembrada	Cosechada	(ton/ha)	(ton)	($/ton)	(Miles $)
Tehuacan, Pue.	245.00	245.00	4.10	1,005.00	6,485.07	6,517.50
Querétaro	**75.00**	**75.00**	**8.01**	**600.40**	**14,571.95**	**8,749.00**
Cadereyta, Qro.	22.00	22.00	6.20	136.40	11,250.00	1,534.50
San Juan Del Río, Qro.	16.00	16.00	9.13	146.00	9,119.86	1,331.50
Querétaro, Qro.	37.00	37.00	8.59	318.00	18,500.00	5,883.00
San Luis Potosí	**62.75**	**62.75**	**8.43**	**529.00**	**5,906.81**	**3,124.70**
San Luis Potosí, Slp.	48.25	48.25	7.67	370.00	6,106.76	2,259.50
Matehuala, Slp.	8.00	8.00	15.00	120.00	5,000.00	600.00
Ciudad Fernández, Slp.	6.50	6.50	6.00	39.00	6,800.00	265.20
Sonora	**201.00**	**201.00**	**7.85**	**1,577.40**	**13,914.16**	**21,948.20**
Magdalena, Son.	2.00	2.00	6.50	13.00	6,000.00	78.00
Ures, Son.	182.00	182.00	7.52	1,368.40	14,743.64	20,175.20
Moctezuma, Son.	3.00	3.00	6.00	18.00	6,500.00	117.00
Hermosillo, Son.	12.00	12.00	14.00	168.00	8,500.00	1,428.00
Sahuaripa, Son.	2.00	2.00	5.00	10.00	15,000.00	150.00
Tlaxcala	**12.00**	**12.00**	**1.50**	**18.00**	**4,800.00**	**86.40**
Tlaxcala, Tlax.	12.00	12.00	1.50	18.00	4,800.00	86.40
Veracruz	**31.00**	**31.00**	**16.00**	**496.00**	**16,000.00**	**7,936.00**
Coatepec, Ver.	31.00	31.00	16.00	496.00	16,000.00	7,936.00
Zacatecas	**2,194.00**	**2,194.00**	**13.36**	**29,307.50**	**8,335.09**	**244,280.75**
Fresnillo, Zac.	266.00	266.00	14.50	3,856.00	8,181.54	31,548.00
Río Grande, Zac.	15.00	15.00	6.00	90.00	6,000.00	540.00
Ojo Caliente, Zac.	228.00	228.00	10.81	2,464.00	12,501.62	30,804.00
Zacatecas, Zac.	1,685.00	1,685.00	13.59	22,897.50	7,921.77	181,388.75

AJONJOLÍ (TONELADAS).

Superficie, producción y valor de las cosechas de las unidades de riego por cultivo y estado. Año agrícola 2006-2007.

Cultivo	Superficie (ha)		Rend.	Producción	P.M.R	Valor de la cosecha
	Sembrada	Cosechada	(ton/ha)	(ton)	($/ton)	(Miles $)
GRAN TOTAL	**677.50**	**600.50**	**0.65**	**390.41**	**10,174.25**	**3,972.13**
Chiapas	**97.00**	**97.00**	**0.80**	**78.00**	**8,000.00**	**624.00**
Tapachula, Chis.	97.00	97.00	0.80	78.00	8,000.00	624.00
Guerrero	**6.00**	**6.00**	**0.70**	**4.20**	**6,000.00**	**25.20**
Altamirano, Gro.	6.00	6.00	0.70	4.20	6,000.00	25.20
Michoacán	**137.50**	**137.50**	**0.67**	**92.21**	**7,926.80**	**730.93**
Apatzingán, Mich.	137.50	137.50	0.67	92.21	7,926.80	730.93
Oaxaca	**437.00**	**360.00**	**0.60**	**216.00**	**12,000.00**	**2,592.00**
Istmo, Oax.	437.00	360.00	0.60	216.00	12,000.00	2,592.00

ALBAHACA (TONELADAS).

Superficie, producción y valor de las cosechas de las unidades de riego por cultivo y estado. Año agrícola 2006-2007.

Cultivo	Superficie (ha)		Rend.	Producción	P.M.R	Valor de la cosecha
	Sembrada	Cosechada	(ton/ha)	(ton)	($/ton)	(Miles $)
GRAN TOTAL	**331.40**	**310.90**	**7.56**	**2,350.45**	**11,564.63**	**27,182.08**
Baja California	**13.50**	**13.50**	**4.42**	**59.65**	**14,623.30**	**872.28**
Ensenada, Bc.	13.50	13.50	4.42	59.65	14,623.30	872.28
Baja California Sur	**266.00**	**245.50**	**6.26**	**1,536.00**	**15,713.01**	**24,135.18**
Mulegé, Bcs.	5.75	0.00	0.00	0.00	0.00	0.00
La Paz, Bcs.	46.50	45.50	8.48	386.00	11,339.46	4,377.03
Los Cabos, Bcs.	213.75	200.00	5.75	1,150.00	17,181.00	19,758.15
Morelos	**36.90**	**36.90**	**6.23**	**229.80**	**4,893.91**	**1,124.62**
Zacatepec-Galeana, Mor.	36.90	36.90	6.23	229.80	4,893.91	1,124.62
Nayarit	**15.00**	**15.00**	**35.00**	**525.00**	**2,000.00**	**1,050.00**
Compostela, Nay.	15.00	15.00	35.00	525.00	2,000.00	1,050.00

ALCACHOFA (TONELADAS).

Superficie, producción y valor de las cosechas de las unidades de riego por cultivo y estado. Año agrícola 2006-2007.

Cultivo	Superficie (ha)		Rend.	Producción	P.M.R	Valor de la cosecha
	Sembrada	Cosechada	(ton/ha)	(ton)	($/ton)	(Miles $)
GRAN TOTAL	351.00	295.00	9.44	2,783.90	11,867.01	33,036.58
Baja California Sur	21.00	21.00	4.76	100.00	11,370.00	1,137.00
Comondú, Bcs.	21.00	21.00	4.76	100.00	11,370.00	1,137.00
Guanajuato	56.00	0.00	0.00	0.00	0.00	0.00
Celaya, Gto.	55.00	0.00	0.00	0.00	0.00	0.00
Cortazar, Gto.	1.00	0.00	0.00	0.00	0.00	0.00
Hidalgo	45.00	45.00	10.11	455.00	20,280.22	9,227.50
Pachuca, Hgo.	35.00	35.00	10.71	375.00	22,900.00	8,587.50
Mixquiahuala, Hgo.	10.00	10.00	8.00	80.00	8,000.00	640.00
Jalisco	109.00	109.00	8.57	934.00	10,775.16	10,064.00
La Barca, Jal.	104.00	104.00	8.31	864.00	11,000.00	9,504.00
Ciudad Guzmán, Jal.	5.00	5.00	14.00	70.00	8,000.00	560.00
México	39.00	39.00	9.74	379.90	5,331.88	2,025.58
Zumpango, Mex.	1.00	1.00	10.10	10.10	6,500.00	65.65
Texcoco, Mex.	33.00	33.00	10.30	339.80	3,825.57	1,299.93
Valle De Bravo, Mex.	5.00	5.00	6.00	30.00	22,000.00	660.00
Puebla	40.00	40.00	13.00	520.00	2,500.00	1,300.00
Cholula, Pue.	40.00	40.00	13.00	520.00	2,500.00	1,300.00
Sonora	41.00	41.00	9.63	395.00	23,500.00	9,282.50
Caborca, Son.	41.00	41.00	9.63	395.00	23,500.00	9,282.50

ALCATRAZ (GRUESAS).

Superficie, producción y valor de las cosechas de las unidades de riego por cultivo y estado. Año agrícola 2006-2007.

Cultivo	Superficie (ha)		Rend.	Producción	P.M.R	Valor de la cosecha
	Sembrada	Cosechada	(Gruesas/ha)	(Gruesas)	($/Gruesa)	(Miles $)
GRAN TOTAL	1.00	1.00	410.00	410.00	274.00	112.34
México	1.00	1.00	410.00	410.00	274.00	112.34
Texcoco, Mex.	1.00	1.00	410.00	410.00	274.00	112.34

ALFALFA ACHICALADA (TONELADAS).

Superficie, producción y valor de las cosechas de las unidades de riego por cultivo y estado. Año agrícola 2006-2007.

Cultivo	Superficie (ha)		Rend.	Producción	P.M.R	Valor de la cosecha
	Sembrada	Cosechada	(ton/ha)	(ton)	($/ton)	(Miles $)
GRAN TOTAL	**71,274.85**	**70,056.48**	**13.95**	**977,387.22**	**1,359.55**	**1,328,802.73**
Baja California	**1,374.00**	**1,059.50**	**3.85**	**4,075.46**	**1,829.00**	**7,454.00**
Ensenada, Bc.	1,374.00	1,059.50	3.85	4,075.46	1,829.00	7,454.00
Baja California Sur	**3,521.75**	**3,513.75**	**23.40**	**82,209.76**	**1,364.55**	**112,179.63**
Mulegé, Bcs.	224.75	216.75	11.52	2,496.76	1,633.77	4,079.13
Comondú, Bcs.	3,000.00	3,000.00	25.12	75,373.00	1,343.00	101,225.94
La Paz, Bcs.	297.00	297.00	14.61	4,340.00	1,584.00	6,874.56
Chihuahua	**29,611.89**	**28,716.02**	**11.34**	**325,499.20**	**1,137.11**	**370,127.69**
Casas Grandes, Chih.	9,206.00	8,366.00	10.06	84,146.80	1,558.72	131,161.64
Buenaventura, Chih.	2,054.97	2,054.97	15.00	30,824.55	1,445.86	44,568.05
El Carmen, Chih.	5,847.00	5,847.00	10.93	63,914.00	660.42	42,210.10
Cuauhtemoc, Chih.	4.00	0.00	0.00	0.00	0.00	0.00
Chihuahua, Chih.	5,705.00	5,705.00	8.00	45,640.00	1,333.00	60,838.12
Río Conchos, Chih.	646.10	646.10	11.29	7,291.28	568.62	4,145.94
Parral, Chih.	1,049.07	997.20	11.10	11,070.80	1,542.50	17,076.73
Río Florido, Chih.	5,099.75	5,099.75	16.20	82,611.77	848.88	70,127.11
Jalisco	**1,613.00**	**1,613.00**	**22.02**	**35,513.40**	**1,493.40**	**53,035.87**
Ameca, Jal.	119.00	119.00	10.81	1,286.40	2,159.93	2,778.54
Ciudad Guzmán, Jal.	1,494.00	1,494.00	22.91	34,227.00	1,468.35	50,257.33
Nuevo León	**2,115.50**	**2,115.50**	**20.06**	**42,434.60**	**1,179.41**	**50,047.87**
Apodaca, Nl.	78.50	78.50	11.48	900.80	2,107.43	1,898.37
Galeana, Nl.	2,037.00	2,037.00	20.39	41,533.80	1,159.28	48,149.50
San Luis Potosí	**8,232.00**	**8,232.00**	**21.15**	**174,068.60**	**1,591.89**	**277,098.89**
San Luis Potosí, Slp.	3,791.00	3,791.00	17.56	66,561.40	1,600.00	106,498.24
Salinas, Slp.	698.00	698.00	25.54	17,827.00	1,746.84	31,141.00
Matehuala, Slp.	2,284.00	2,284.00	25.02	57,151.00	1,499.21	85,681.25
Río Verde, Slp.	689.00	689.00	19.65	13,538.00	1,964.62	26,597.00
Ciudad Fernández, Slp.	770.00	770.00	24.66	18,991.20	1,431.26	27,181.40
Sonora	**23,189.00**	**23,189.00**	**12.65**	**293,240.60**	**1,472.86**	**431,901.66**
Caborca, Son.	4,714.00	4,714.00	19.64	92,576.85	1,447.06	133,963.84
Magdalena, Son.	2,623.00	2,623.00	9.86	25,871.50	2,474.20	64,011.27
Agua Prieta, Son.	920.00	920.00	5.00	4,600.00	1,650.00	7,590.00
Ures, Son.	1,976.00	1,976.00	11.60	22,925.75	1,800.00	41,266.35
Moctezuma, Son.	1,394.00	1,394.00	12.00	16,728.00	1,200.00	20,073.60
Hermosillo, Son.	2,900.00	2,900.00	14.00	40,600.00	1,500.00	60,900.00
Mazatán, Son.	965.00	965.00	10.00	9,650.00	1,900.00	18,335.00
Sahuaripa, Son.	480.00	480.00	12.08	5,800.00	1,500.00	8,700.00
Cajeme, Son.	7,020.00	7,020.00	10.00	70,200.00	1,000.00	70,200.00
Navojoa, Son.	197.00	197.00	21.77	4,288.50	1,600.00	6,861.60
Tamaulipas	**30.00**	**30.00**	**12.17**	**365.00**	**1,660.00**	**605.90**
Jaumave, Tamps.	30.00	30.00	12.17	365.00	1,660.00	605.90

ALFALFA ACHICALADA (TONELADAS).

Superficie, producción y valor de las cosechas de las unidades de riego por cultivo y estado. Año agrícola 2006-2007.

Cultivo	Superficie (ha)		Rend.	Producción	P.M.R	Valor de la cosecha
	Sembrada	Cosechada	(ton/ha)	(ton)	($/ton)	(Miles $)
Zacatecas	1,587.71	1,587.71	12.58	19,980.60	1,318.84	26,351.22
Zacatecas, Zac.	1,250.71	1,250.71	11.13	13,914.60	1,123.57	15,634.02
Jalpa, Zac.	337.00	337.00	18.00	6,066.00	1,766.77	10,717.20

ALFALFA VERDE (TONELADAS).

Superficie, producción y valor de las cosechas de las unidades de riego por cultivo y estado. Año agrícola 2006-2007.

Cultivo	Superficie (ha)		Rend.	Producción	P.M.R	Valor de la cosecha
	Sembrada	Cosechada	(ton/ha)	(ton)	($/ton)	(Miles $)
GRAN TOTAL	**167,882.09**	**166,086.84**	**76.18**	**12,652,275.56**	**412.35**	**5,217,211.74**
Aguascalientes	**6,897.00**	**6,897.00**	**92.84**	**640,338.00**	**391.12**	**250,445.99**
Aguascalientes, Ags.	6,897.00	6,897.00	92.84	640,338.00	391.12	250,445.99
Coahuila	**17,124.00**	**17,075.00**	**80.81**	**1,379,909.75**	**216.56**	**298,836.78**
Acuña, Coah.	116.00	67.00	4.96	332.50	462.29	153.71
Sabinas, Coah.	8.00	8.00	36.25	290.00	400.00	116.00
Frontera, Coah.	3,675.00	3,675.00	54.12	198,899.20	580.78	115,516.14
Saltillo, Coah.	3,022.00	3,022.00	64.03	193,494.00	558.49	108,064.96
Laguna-Coahuila, Rl.	10,303.00	10,303.00	95.79	986,894.05	75.98	74,985.97
Chihuahua	**142.00**	**142.00**	**40.00**	**5,680.00**	**600.00**	**3,408.00**
Cuauhtemoc, Chih.	142.00	142.00	40.00	5,680.00	600.00	3,408.00
Distrito Federal	**37.20**	**37.20**	**90.68**	**3,373.40**	**517.10**	**1,744.39**
Xochimilco, Df.	37.20	37.20	90.68	3,373.40	517.10	1,744.39
Durango	**28,509.00**	**28,376.00**	**81.88**	**2,323,381.40**	**300.72**	**698,690.26**
Durango, Dgo.	3,173.00	3,173.00	75.45	239,405.55	353.76	84,691.35
Guadalupe Victoria, Dgo.	446.00	446.00	71.92	32,078.00	300.00	9,623.40
Villa Ocampo, Dgo.	110.00	110.00	30.00	3,300.00	329.09	1,086.00
Santiago Papasquiaro, Dgo.	338.00	338.00	48.97	16,552.85	600.00	9,931.71
Laguna-Durango, Rl.	24,442.00	24,309.00	83.59	2,032,045.00	292.00	593,357.80
Guanajuato	**52,665.63**	**52,665.63**	**74.92**	**3,945,842.25**	**551.51**	**2,176,177.51**
Dolores Hidalgo, Gto.	12,138.50	12,138.50	61.31	744,196.00	512.18	381,165.36
San Luis De La Paz, Gto.	6,449.00	6,449.00	74.35	479,476.90	509.95	244,510.56
León, Gto.	8,249.00	8,249.00	91.67	756,209.50	531.27	401,754.71
Celaya, Gto.	21,111.00	21,111.00	63.35	1,337,341.20	569.99	762,269.00
Cortazar, Gto.	4,718.13	4,718.13	133.23	628,618.65	614.80	386,477.88
Guerrero	**9.00**	**9.00**	**37.28**	**335.50**	**508.14**	**170.48**
Chilpancingo, Gro.	4.00	4.00	57.00	228.00	450.00	102.60
Tlapa, Gro.	5.00	5.00	21.50	107.50	631.44	67.88
Hidalgo	**2,676.00**	**2,674.00**	**66.30**	**177,296.00**	**230.36**	**40,841.89**
Tulancingo, Hgo.	1,134.00	1,134.00	75.70	85,847.00	153.56	13,182.24
Pachuca, Hgo.	209.00	207.00	36.09	7,470.00	330.11	2,465.95
Huichapan, Hgo.	1,333.00	1,333.00	63.00	83,979.00	300.00	25,193.70
Jalisco	**7,590.62**	**7,584.62**	**82.90**	**628,744.43**	**360.32**	**226,546.72**
Zapopan, Jal.	148.12	142.12	71.04	10,095.68	1,519.55	15,340.93
Lagos De Moreno, Jal.	5,645.00	5,645.00	81.72	461,292.00	307.63	141,909.16
La Barca, Jal.	361.00	361.00	51.52	18,598.00	700.00	13,018.60
Ciudad Guzmán, Jal.	1,414.50	1,414.50	97.61	138,068.75	401.33	55,411.43
Colotlán, Jal.	22.00	22.00	31.36	690.00	1,255.94	866.60
México	**9,219.07**	**9,219.07**	**77.17**	**711,467.12**	**529.42**	**376,666.52**
Toluca, Mex.	19.00	19.00	31.47	598.00	600.00	358.80
Zumpango, Mex.	7,866.80	7,866.80	78.31	616,066.00	517.03	318,525.08

ALFALFA VERDE (TONELADAS).

Superficie, producción y valor de las cosechas de las unidades de riego por cultivo y estado. Año agrícola 2006-2007.

Cultivo	Superficie (ha)		Rend.	Producción	P.M.R	Valor de la cosecha
	Sembrada	Cosechada	(ton/ha)	(ton)	($/ton)	(Miles $)
Texcoco, Mex.	1,233.27	1,233.27	73.02	90,049.32	611.43	55,058.72
Atlacomulco, Mex.	17.00	17.00	25.65	436.00	600.00	261.60
Coatepec Harinas, Mex.	30.00	30.00	27.68	830.50	508.43	422.25
Jilotepec, Mex.	53.00	53.00	65.80	3,487.30	585.00	2,040.07
Michoacán	**676.26**	**676.26**	**62.74**	**42,426.71**	**606.05**	**25,712.77**
Zamora, Mich.	151.30	151.30	66.95	10,130.00	501.56	5,080.78
Sahuayo, Mich.	169.46	169.46	84.12	14,254.42	422.02	6,015.69
La Piedad, Mich.	279.00	279.00	53.54	14,939.00	700.00	10,457.30
Pátzcuaro, Mich.	20.00	20.00	38.00	760.00	900.00	684.00
Zitácuaro, Mich.	56.50	56.50	41.47	2,343.29	1,482.96	3,475.00
Morelos	**101.60**	**101.60**	**45.75**	**4,648.20**	**783.19**	**3,640.43**
Zacatepec-Galeana, Mor.	101.60	101.60	45.75	4,648.20	783.19	3,640.43
Nayarit	**99.75**	**99.75**	**36.00**	**3,591.00**	**1,000.00**	**3,591.00**
Ahuacatlán, Nay.	99.75	99.75	36.00	3,591.00	1,000.00	3,591.00
Nuevo León	**198.75**	**84.50**	**42.21**	**3,566.50**	**450.00**	**1,604.92**
Anáhuac, Nl.	198.75	84.50	42.21	3,566.50	450.00	1,604.92
Oaxaca	**5,503.00**	**5,503.00**	**76.76**	**422,391.17**	**368.96**	**155,844.34**
Huajuapan De León, Oax.	353.00	353.00	30.17	10,651.75	365.38	3,891.91
Valles Centrales, Oax.	5,136.00	5,136.00	80.06	411,179.42	368.74	151,616.43
Sierra Juárez, Oax.	14.00	14.00	40.00	560.00	600.00	336.00
Puebla	**16,009.00**	**16,009.00**	**57.55**	**921,245.32**	**364.54**	**335,835.35**
Zacatlán, Pue.	137.00	137.00	87.93	12,046.00	500.00	6,023.00
Libres, Pue.	2,402.00	2,402.00	50.10	120,337.00	355.34	42,759.95
Cholula, Pue.	3,740.00	3,740.00	56.60	211,697.00	500.00	105,848.50
Izucar De Matamoros, Pue.	126.00	126.00	76.19	9,600.00	1,008.04	9,677.20
Tecamachalco, Pue.	9,604.00	9,604.00	59.10	567,565.32	302.21	171,526.70
Querétaro	**4,865.00**	**4,818.00**	**71.78**	**345,844.00**	**392.60**	**135,777.96**
Cadereyta, Qro.	1,430.00	1,430.00	63.15	90,305.00	201.87	18,230.02
Querétaro, Qro.	3,435.00	3,388.00	75.42	255,539.00	460.00	117,547.94
San Luis Potosí	**3,881.50**	**3,861.50**	**120.84**	**466,625.00**	**377.70**	**176,246.17**
San Luis Potosí, Slp.	3,881.50	3,861.50	120.84	466,625.00	377.70	176,246.17
Sinaloa	**37.00**	**37.00**	**15.00**	**555.00**	**547.12**	**303.65**
La Cruz, Sin.	37.00	37.00	15.00	555.00	547.12	303.65
Tamaulipas	**51.00**	**51.00**	**20.00**	**1,020.00**	**505.88**	**516.00**
Díaz Ordaz, Tamps.	48.00	48.00	20.00	960.00	500.00	480.00
Victoria, Tamps.	3.00	3.00	20.00	60.00	600.00	36.00
Tlaxcala	**2,608.00**	**2,608.00**	**40.32**	**105,163.24**	**498.45**	**52,418.39**
Tlaxcala, Tlax.	1,678.00	1,678.00	21.92	36,790.00	644.54	23,712.50
Calpulalpan, Tlax.	260.00	260.00	82.59	21,473.20	900.00	19,325.88
Huamantla, Tlax.	670.00	670.00	70.00	46,900.04	200.00	9,380.01
Veracruz	**237.00**	**237.00**	**21.61**	**5,121.00**	**520.00**	**2,662.92**

ALFALFA VERDE (TONELADAS).

Superficie, producción y valor de las cosechas de las unidades de riego por cultivo y estado. Año agrícola 2006-2007.

Cultivo	Superficie (ha)		Rend.	Producción	P.M.R	Valor de la cosecha
	Sembrada	Cosechada	(ton/ha)	(ton)	($/ton)	(Miles $)
Coatepec, Ver.	237.00	237.00	21.61	5,121.00	520.00	2,662.92
Zacatecas	8,744.71	7,320.71	70.17	513,710.57	485.74	249,529.30
Fresnillo, Zac.	1,445.00	1,445.00	70.97	102,546.00	300.00	30,763.80
Río Grande, Zac.	973.00	973.00	59.94	58,323.00	377.15	21,996.60
Ojo Caliente, Zac.	2,833.00	2,833.00	85.26	241,545.00	439.08	106,058.30
Tlaltenango, Zac.	50.00	50.00	24.36	1,218.00	450.00	548.10
Jerez, Zac.	1,424.00	0.00	0.00	0.00	0.00	0.00
Concepción Del Oro, Zac.	769.00	769.00	77.00	59,213.00	325.00	19,244.22
Zacatecas, Zac.	1,250.71	1,250.71	40.67	50,865.57	1,394.23	70,918.28

ALGARROBO (TONELADAS).

Superficie, producción y valor de las cosechas de las unidades de riego por cultivo y estado. Año agrícola 2006-2007.

Cultivo	Superficie (ha)		Rend.	Producción	P.M.R	Valor de la cosecha
	Sembrada	Cosechada	(ton/ha)	(ton)	($/ton)	(Miles $)
GRAN TOTAL	56.00	56.00	0.50	28.00	6,000.00	168.00
Baja California	56.00	56.00	0.50	28.00	6,000.00	168.00
Ensenada, Bc.	56.00	56.00	0.50	28.00	6,000.00	168.00

ALGODÓN (TONELADAS).

Superficie, producción y valor de las cosechas de las unidades de riego por cultivo y estado. Año agrícola 2006-2007.

Cultivo	Superficie (ha)		Rend.	Producción	P.M.R	Valor de la cosecha
	Sembrada	Cosechada	(ton/ha)	(ton)	($/ton)	(Miles $)
GRAN TOTAL	**68,234.19**	**65,879.29**	**3.07**	**202,175.67**	**5,773.52**	**1,167,265.28**
Chihuahua	**57,705.60**	**55,495.70**	**2.93**	**162,855.51**	**5,864.74**	**955,105.98**
Casas Grandes, Chih.	22,567.00	22,215.00	3.12	69,270.70	6,070.00	420,473.15
Buenaventura, Chih.	8,727.00	7,698.00	3.66	28,169.16	6,763.33	190,517.33
El Carmen, Chih.	2,469.00	2,449.00	2.56	6,278.00	6,285.00	39,457.23
Valle De Juárez, Chih.	1,166.00	946.00	1.90	1,798.11	6,515.66	11,715.88
Chihuahua, Chih.	6,898.00	6,898.00	3.75	25,887.60	4,985.00	129,049.69
Río Conchos, Chih.	15,571.10	14,991.00	2.04	30,629.50	5,192.29	159,037.35
Parral, Chih.	32.00	32.00	2.57	82.17	5,899.96	484.80
Río Florido, Chih.	275.50	266.70	2.78	740.27	5,903.99	4,370.55
Durango	**4,651.00**	**4,518.00**	**4.47**	**20,199.00**	**6,093.56**	**123,083.82**
Laguna-Durango, Rl.	4,651.00	4,518.00	4.47	20,199.00	6,093.56	123,083.82
Sonora	**4,247.00**	**4,235.00**	**3.75**	**15,861.18**	**4,472.03**	**70,931.60**
Caborca, Son.	4,247.00	4,235.00	3.75	15,861.18	4,472.03	70,931.60
Tamaulipas	**1,630.59**	**1,630.59**	**2.00**	**3,259.98**	**5,565.64**	**18,143.88**
Díaz Ordaz, Tamps.	1,140.79	1,140.79	2.24	2,551.98	6,000.00	15,311.88
Control, Tamps.	489.80	489.80	1.45	708.00	4,000.00	2,832.00

ALHELÍ (TONELADAS).

Superficie, producción y valor de las cosechas de las unidades de riego por cultivo y estado. Año agrícola 2006-2007.

Cultivo	Superficie (ha)		Rend.	Producción	P.M.R	Valor de la cosecha
	Sembrada	Cosechada	(ton/ha)	(ton)	($/ton)	(Miles $)
GRAN TOTAL	131.00	131.00	8.12	1,064.00	2,833.53	3,014.88
Puebla	131.00	131.00	8.12	1,064.00	2,833.53	3,014.88
Cholula, Pue.	55.00	55.00	8.29	456.00	892.28	406.88
Tecamachalco, Pue.	76.00	76.00	8.00	608.00	4,289.47	2,608.00

ALHELÍ (GRUESAS).

Superficie, producción y valor de las cosechas de las unidades de riego por cultivo y estado. Año agrícola 2006-2007.

Cultivo	Superficie (ha)		Rend.	Producción	P.M.R	Valor de la cosecha
	Sembrada	Cosechada	(Gruesas/ha)	(Gruesas)	($/Gruesa)	(Miles $)
GRAN TOTAL	1.50	1.50	600.00	900.00	46.00	41.40
Distrito Federal	1.50	1.50	600.00	900.00	46.00	41.40
Xochimilco, Df.	1.50	1.50	600.00	900.00	46.00	41.40

ALMACIGO (PLANTAS).

Superficie, producción y valor de las cosechas de las unidades de riego por cultivo y estado. Año agrícola 2006-2007.

Cultivo	Superficie (ha)		Rend.	Producción	P.M.R	Valor de la cosecha
	Sembrada	Cosechada	(Plantas/ha)	(Plantas)	($/Planta)	(Miles $)
GRAN TOTAL	5.00	5.00	400,000.00	2,000,000.00	1.86	3,720.00
Distrito Federal	5.00	5.00	400,000.00	2,000,000.00	1.86	3,720.00
Xochimilco, Df.	5.00	5.00	400,000.00	2,000,000.00	1.86	3,720.00

ALMENDRA (TONELADAS).

Superficie, producción y valor de las cosechas de las unidades de riego por cultivo y estado. Año agrícola 2006-2007.

Cultivo	Superficie (ha)		Rend.	Producción	P.M.R	Valor de la cosecha
	Sembrada	Cosechada	(ton/ha)	(ton)	($/ton)	(Miles $)
GRAN TOTAL	1.00	0.00	0.00	0.00	0.00	0.00
Baja California	1.00	0.00	0.00	0.00	0.00	0.00
Ensenada, Bc.	1.00	0.00	0.00	0.00	0.00	0.00

ALPISTE (TONELADAS).

Superficie, producción y valor de las cosechas de las unidades de riego por cultivo y estado. Año agrícola 2006-2007.

Cultivo	Superficie (ha)		Rend.	Producción	P.M.R	Valor de la cosecha
	Sembrada	Cosechada	(ton/ha)	(ton)	($/ton)	(Miles $)
GRAN TOTAL	32.50	32.50	1.06	34.33	3,345.76	114.86
Coahuila	23.50	23.50	1.09	25.53	2,900.90	74.06
Frontera, Coah.	23.50	23.50	1.09	25.53	2,900.90	74.06
Michoacán	1.00	1.00	0.80	0.80	5,000.00	4.00
Morelia, Mich.	1.00	1.00	0.80	0.80	5,000.00	4.00
Oaxaca	8.00	8.00	1.00	8.00	4,600.00	36.80
Huajuapan De León, Oax.	8.00	8.00	1.00	8.00	4,600.00	36.80

ALPISTE ORNAMENTAL (MANOJOS).

Superficie, producción y valor de las cosechas de las unidades de riego por cultivo y estado. Año agrícola 2006-2007.

Cultivo	Superficie (ha)		Rend.	Producción	P.M.R	Valor de la cosecha
	Sembrada	Cosechada	(Manojos/ha)	(Manojos)	($/Manojo)	(Miles $)
GRAN TOTAL	4.00	4.00	700.00	2,800.00	15.00	42.00
México	4.00	4.00	700.00	2,800.00	15.00	42.00
Valle De Bravo, Mex.	4.00	4.00	700.00	2,800.00	15.00	42.00

ALSTROEMERIA (GRUESAS).

Superficie, producción y valor de las cosechas de las unidades de riego por cultivo y estado. Año agrícola 2006-2007.

Cultivo	Superficie (ha)		Rend.	Producción	P.M.R	Valor de la cosecha
	Sembrada	Cosechada	(Gruesas/ha)	(Gruesas)	($/Gruesa)	(Miles $)
GRAN TOTAL	52.20	41.20	8,100.49	333,740.00	90.03	30,047.40
Hidalgo	0.20	0.20	600.00	120.00	180.00	21.60
Pachuca, Hgo.	0.20	0.20	600.00	120.00	180.00	21.60
México	52.00	41.00	8,137.07	333,620.00	90.00	30,025.80
Coatepec Harinas, Mex.	52.00	41.00	8,137.07	333,620.00	90.00	30,025.80

AMARANTO (TONELADAS).

Superficie, producción y valor de las cosechas de las unidades de riego por cultivo y estado. Año agrícola 2006-2007.

Cultivo	Superficie (ha)		Rend.	Producción	P.M.R	Valor de la cosecha
	Sembrada	Cosechada	(ton/ha)	(ton)	($/ton)	(Miles $)
GRAN TOTAL	**75.25**	**75.25**	**0.97**	**73.34**	**9,661.30**	**708.56**
Guanajuato	**25.00**	**25.00**	**0.70**	**17.50**	**3,000.00**	**52.50**
Cortazar, Gto.	25.00	25.00	0.70	17.50	3,000.00	52.50
Morelos	**7.00**	**7.00**	**1.84**	**12.90**	**5,767.44**	**74.40**
Zacatepec-Galeana, Mor.	7.00	7.00	1.84	12.90	5,767.44	74.40
Puebla	**2.00**	**2.00**	**1.50**	**3.00**	**7,500.00**	**22.50**
Tecamachalco, Pue.	2.00	2.00	1.50	3.00	7,500.00	22.50
Querétaro	**11.25**	**11.25**	**0.35**	**3.94**	**14,000.00**	**55.16**
Cadereyta, Qro.	11.25	11.25	0.35	3.94	14,000.00	55.16
Tlaxcala	**30.00**	**30.00**	**1.20**	**36.00**	**14,000.00**	**504.00**
Tlaxcala, Tlax.	30.00	30.00	1.20	36.00	14,000.00	504.00

ANÍS (TONELADAS).

Superficie, producción y valor de las cosechas de las unidades de riego por cultivo y estado. Año agrícola 2006-2007.

Cultivo	Superficie (ha)		Rend.	Producción	P.M.R	Valor de la cosecha
	Sembrada	Cosechada	(ton/ha)	(ton)	($/ton)	(Miles $)
GRAN TOTAL	32.00	32.00	1.30	41.60	21,000.00	873.60
Guanajuato	32.00	32.00	1.30	41.60	21,000.00	873.60
Cortazar, Gto.	32.00	32.00	1.30	41.60	21,000.00	873.60

ANONA (TONELADAS).

Superficie, producción y valor de las cosechas de las unidades de riego por cultivo y estado. Año agrícola 2006-2007.

Cultivo	Superficie (ha)		Rend.	Producción	P.M.R	Valor de la cosecha
	Sembrada	Cosechada	(ton/ha)	(ton)	($/ton)	(Miles $)
GRAN TOTAL	2.50	2.50	3.20	8.00	4,125.00	33.00
Hidalgo	2.00	2.00	3.00	6.00	1,500.00	9.00
Zacualtipan, Hgo.	2.00	2.00	3.00	6.00	1,500.00	9.00
Nayarit	0.50	0.50	4.00	2.00	12,000.00	24.00
Compostela, Nay.	0.50	0.50	4.00	2.00	12,000.00	24.00

ANTURIOS (GRUESAS).

Superficie, producción y valor de las cosechas de las unidades de riego por cultivo y estado. Año agrícola 2006-2007.

Cultivo	Superficie (ha)		Rend.	Producción	P.M.R	Valor de la cosecha
	Sembrada	Cosechada	(Gruesas/ha)	(Gruesas)	($/Gruesa)	(Miles $)
GRAN TOTAL	0.27	0.15	1,777.80	266.67	1,872.01	499.21
Yucatán	0.27	0.15	1,777.80	266.67	1,872.01	499.21
Mérida, Yuc.	0.27	0.15	1,777.80	266.67	1,872.01	499.21

APIO (TONELADAS).

Superficie, producción y valor de las cosechas de las unidades de riego por cultivo y estado. Año agrícola 2006-2007.

Cultivo	Superficie (ha)		Rend.	Producción	P.M.R	Valor de la cosecha
	Sembrada	Cosechada	(ton/ha)	(ton)	($/ton)	(Miles $)
GRAN TOTAL	**786.25**	**715.25**	**19.21**	**13,737.90**	**4,378.09**	**60,145.72**
Aguascalientes	**1.00**	**1.00**	**45.00**	**45.00**	**1,000.00**	**45.00**
Aguascalientes, Ags.	1.00	1.00	45.00	45.00	1,000.00	45.00
Baja California	**175.00**	**175.00**	**20.81**	**3,641.40**	**4,306.46**	**15,681.54**
Ensenada, Bc.	50.00	50.00	35.33	1,766.40	3,145.69	5,556.54
Río Colorado, Bc.	125.00	125.00	15.00	1,875.00	5,400.00	10,125.00
Distrito Federal	**136.00**	**99.00**	**14.84**	**1,469.00**	**3,107.83**	**4,565.40**
Xochimilco, Df.	136.00	99.00	14.84	1,469.00	3,107.83	4,565.40
Guanajuato	**56.00**	**56.00**	**5.50**	**308.00**	**3,610.39**	**1,112.00**
Dolores Hidalgo, Gto.	25.00	25.00	6.20	155.00	3,225.81	500.00
León, Gto.	11.00	11.00	3.00	33.00	4,000.00	132.00
Celaya, Gto.	20.00	20.00	6.00	120.00	4,000.00	480.00
Jalisco	**33.00**	**33.00**	**16.97**	**560.00**	**2,497.66**	**1,398.69**
Zapopan, Jal.	20.00	20.00	8.25	165.00	2,442.06	402.94
Ameca, Jal.	1.00	1.00	15.00	15.00	1,500.00	22.50
La Barca, Jal.	12.00	12.00	31.67	380.00	2,561.18	973.25
México	**2.00**	**2.00**	**9.63**	**19.25**	**3,324.68**	**64.00**
Texcoco, Mex.	2.00	2.00	9.63	19.25	3,324.68	64.00
Puebla	**233.00**	**201.00**	**19.97**	**4,013.00**	**2,343.56**	**9,404.69**
Tecamachalco, Pue.	233.00	201.00	19.97	4,013.00	2,343.56	9,404.69
Querétaro	**15.00**	**15.00**	**18.00**	**270.00**	**4,400.00**	**1,188.00**
Querétaro, Qro.	15.00	15.00	18.00	270.00	4,400.00	1,188.00
San Luis Potosí	**5.25**	**3.25**	**25.00**	**81.25**	**4,000.00**	**325.00**
San Luis Potosí, Slp.	5.25	3.25	25.00	81.25	4,000.00	325.00
Sonora	**130.00**	**130.00**	**25.62**	**3,331.00**	**7,913.96**	**26,361.40**
Caborca, Son.	85.00	85.00	30.00	2,550.00	9,100.00	23,205.00
Hermosillo, Son.	14.00	14.00	22.14	310.00	4,629.03	1,435.00
Cajeme, Son.	30.00	30.00	13.00	390.00	3,500.00	1,365.00
Navojoa, Son.	1.00	1.00	81.00	81.00	4,400.00	356.40

APIO SEMILLA (TONELADAS).

Superficie, producción y valor de las cosechas de las unidades de riego por cultivo y estado. Año agrícola 2006-2007.

Cultivo	Superficie (ha)		Rend.	Producción	P.M.R	Valor de la cosecha
	Sembrada	Cosechada	(ton/ha)	(ton)	($/ton)	(Miles $)
GRAN TOTAL	4.00	4.00	0.50	2.00	86,750.00	173.50
Baja California	4.00	4.00	0.50	2.00	86,750.00	173.50
Ensenada, Bc.	4.00	4.00	0.50	2.00	86,750.00	173.50

ARETILLO (PLANTAS).

Superficie, producción y valor de las cosechas de las unidades de riego por cultivo y estado. Año agrícola 2006-2007.

Cultivo	Superficie (ha)		Rend.	Producción	P.M.R	Valor de la cosecha
	Sembrada	Cosechada	(Plantas/ha)	(Plantas)	($/Planta)	(Miles $)
GRAN TOTAL	4.00	4.00	167,500.00	670,000.00	9.30	6,230.00
Distrito Federal	2.00	2.00	100,000.00	200,000.00	10.00	2,000.00
Xochimilco, Df.	2.00	2.00	100,000.00	200,000.00	10.00	2,000.00
México	2.00	2.00	235,000.00	470,000.00	9.00	4,230.00
Atlacomulco, Mex.	2.00	2.00	235,000.00	470,000.00	9.00	4,230.00

ARROZ (TONELADAS).

Superficie, producción y valor de las cosechas de las unidades de riego por cultivo y estado. Año agrícola 2006-2007.

Cultivo	Superficie (ha)		Rend.	Producción	P.M.R	Valor de la cosecha
	Sembrada	Cosechada	(ton/ha)	(ton)	($/ton)	(Miles $)
GRAN TOTAL	**19,289.92**	**19,259.92**	**5.31**	**102,337.32**	**2,082.74**	**213,142.47**
Campeche	**7,171.00**	**7,171.00**	**3.67**	**26,343.50**	**1,800.05**	**47,419.70**
Champotón, Camp.	300.00	300.00	6.00	1,800.00	1,800.00	3,240.00
Escárcega, Camp.	6,871.00	6,871.00	3.57	24,543.50	1,800.06	44,179.70
Colima	**1,186.00**	**1,186.00**	**5.07**	**6,015.80**	**2,500.18**	**15,040.58**
Colima, Col.	1,053.00	1,053.00	5.69	5,996.80	2,350.00	14,092.48
Tecomán, Col.	133.00	133.00	0.14	19.00	49,900.00	948.10
Guerrero	**70.00**	**70.00**	**8.00**	**560.00**	**2,300.00**	**1,288.00**
Tlapa, Gro.	70.00	70.00	8.00	560.00	2,300.00	1,288.00
Jalisco	**590.00**	**590.00**	**4.44**	**2,622.00**	**2,491.27**	**6,532.10**
Ameca, Jal.	350.00	350.00	4.47	1,566.00	2,620.24	4,103.30
Tomatlán, Jal.	240.00	240.00	4.40	1,056.00	2,300.00	2,428.80
México	**68.00**	**68.00**	**7.99**	**543.20**	**2,644.18**	**1,436.32**
Coatepec Harinas, Mex.	68.00	68.00	7.99	543.20	2,644.18	1,436.32
Michoacán	**1,594.50**	**1,594.50**	**11.40**	**18,173.00**	**2,301.06**	**41,817.15**
Apatzingán, Mich.	1,586.50	1,586.50	11.44	18,145.00	2,300.52	41,742.95
Uruapan, Mich.	8.00	8.00	3.50	28.00	2,650.00	74.20
Morelos	**438.70**	**438.70**	**10.96**	**4,809.30**	**2,124.99**	**10,219.72**
Zacatepec-Galeana, Mor.	438.70	438.70	10.96	4,809.30	2,124.99	10,219.72
Nayarit	**4,259.50**	**4,259.50**	**4.47**	**19,059.50**	**2,076.33**	**39,573.80**
Santiago Ixcuintla, Nay.	2,696.00	2,696.00	3.77	10,150.50	1,881.21	19,095.20
Compostela, Nay.	568.50	568.50	6.00	3,411.00	2,200.00	7,504.20
Ahuacatlán, Nay.	5.00	5.00	4.00	20.00	1,500.00	30.00
Tepic, Nay.	990.00	990.00	5.53	5,478.00	2,362.98	12,944.40
Sinaloa	**143.00**	**143.00**	**6.45**	**922.00**	**2,100.00**	**1,936.20**
La Cruz, Sin.	143.00	143.00	6.45	922.00	2,100.00	1,936.20
Tabasco	**1,635.00**	**1,605.00**	**4.01**	**6,432.00**	**1,800.00**	**11,577.60**
Cárdenas, Tab.	30.00	0.00	0.00	0.00	0.00	0.00
Emiliano Zapata, Tab.	1,605.00	1,605.00	4.01	6,432.00	1,800.00	11,577.60
Tamaulipas	**1,198.00**	**1,198.00**	**6.50**	**7,787.00**	**1,937.90**	**15,090.40**
Mante, Tamps.	1,198.00	1,198.00	6.50	7,787.00	1,937.90	15,090.40
Veracruz	**936.22**	**936.22**	**9.69**	**9,070.02**	**2,338.57**	**21,210.90**
Veracruz, Ver.	936.22	936.22	9.69	9,070.02	2,338.57	21,210.90

ARVEJÓN (TONELADAS).

Superficie, producción y valor de las cosechas de las unidades de riego por cultivo y estado. Año agrícola 2006-2007.

Cultivo	Superficie (ha)		Rend.	Producción	P.M.R	Valor de la cosecha
	Sembrada	Cosechada	(ton/ha)	(ton)	($/ton)	(Miles $)
GRAN TOTAL	4.00	4.00	2.00	8.00	4,500.00	36.00
Hidalgo	4.00	4.00	2.00	8.00	4,500.00	36.00
Zacualtipan, Hgo.	4.00	4.00	2.00	8.00	4,500.00	36.00

ASTER (MANOJOS).

Superficie, producción y valor de las cosechas de las unidades de riego por cultivo y estado. Año agrícola 2006-2007.

Cultivo	Superficie (ha)		Rend.	Producción	P.M.R	Valor de la cosecha
	Sembrada	Cosechada	(Manojos/ha)	(Manojos)	($/Manojo)	(Miles $)
GRAN TOTAL	97.50	72.50	50,021.83	3,626,582.50	11.94	43,313.67
Guerrero	0.50	0.50	50,633.00	25,316.50	11.89	301.01
Chilpancingo, Gro.	0.50	0.50	50,633.00	25,316.50	11.89	301.01
México	97.00	72.00	50,017.58	3,601,266.00	11.94	43,012.66
Coatepec Harinas, Mex.	97.00	72.00	50,017.58	3,601,266.00	11.94	43,012.66

AVE DEL PARAÍSO (GRUESAS).

Superficie, producción y valor de las cosechas de las unidades de riego por cultivo y estado. Año agrícola 2006-2007.

Cultivo	Superficie (ha)		Rend.	Producción	P.M.R	Valor de la cosecha
	Sembrada	Cosechada	(Gruesas/ha)	(Gruesas)	($/Gruesa)	(Miles $)
GRAN TOTAL	**199.50**	**194.50**	**464.26**	**90,299.50**	**167.94**	**15,164.79**
Jalisco	**6.00**	**6.00**	**667.00**	**4,002.00**	**150.00**	**600.30**
Ciudad Guzmán, Jal.	6.00	6.00	667.00	4,002.00	150.00	600.30
México	**84.50**	**79.50**	**462.86**	**36,797.50**	**249.36**	**9,175.74**
Coatepec Harinas, Mex.	38.50	34.50	365.14	12,597.50	316.87	3,991.74
Valle De Bravo, Mex.	46.00	45.00	537.78	24,200.00	214.21	5,184.00
Michoacán	**108.00**	**108.00**	**454.17**	**49,050.00**	**108.49**	**5,321.25**
Uruapan, Mich.	108.00	108.00	454.17	49,050.00	108.49	5,321.25
Morelos	**1.00**	**1.00**	**450.00**	**450.00**	**150.00**	**67.50**
Zacatepec-Galeana, Mor.	1.00	1.00	450.00	450.00	150.00	67.50

AVENA FORRAJERA (TONELADAS).

Superficie, producción y valor de las cosechas de las unidades de riego por cultivo y estado. Año agrícola 2006-2007.

Cultivo	Superficie (ha)		Rend.	Producción	P.M.R	Valor de la cosecha
	Sembrada	Cosechada	(ton/ha)	(ton)	($/ton)	(Miles $)
GRAN TOTAL	**91,935.87**	**91,745.62**	**22.03**	**2,021,506.02**	**413.78**	**836,465.51**
Aguascalientes	**3,493.00**	**3,493.00**	**25.01**	**87,377.00**	**319.85**	**27,947.71**
Aguascalientes, Ags.	3,493.00	3,493.00	25.01	87,377.00	319.85	27,947.71
Baja California	**1,311.00**	**1,311.00**	**24.20**	**31,720.25**	**230.88**	**7,323.64**
Ensenada, Bc.	51.00	51.00	4.32	220.25	1,787.24	393.64
Río Colorado, Bc.	1,260.00	1,260.00	25.00	31,500.00	220.00	6,930.00
Baja California Sur	**2.50**	**2.50**	**31.20**	**78.00**	**500.00**	**39.00**
Mulegé, Bcs.	2.50	2.50	31.20	78.00	500.00	39.00
Coahuila	**16,982.25**	**16,922.25**	**31.58**	**534,401.84**	**329.24**	**175,945.15**
Acuña, Coah.	4,004.75	4,004.75	31.30	125,331.00	442.39	55,445.43
Sabinas, Coah.	1,020.00	1,000.00	26.61	26,613.00	423.27	11,264.43
Frontera, Coah.	4,147.50	4,147.50	24.54	101,798.49	308.03	31,356.95
Saltillo, Coah.	1,409.00	1,409.00	31.20	43,954.35	425.49	18,702.09
Laguna-Coahuila, Rl.	6,401.00	6,361.00	37.21	236,705.00	250.00	59,176.25
Chihuahua	**11,562.69**	**11,502.69**	**12.17**	**139,980.32**	**624.97**	**87,483.05**
Casas Grandes, Chih.	2,415.00	2,355.00	8.42	19,832.00	834.70	16,553.78
El Carmen, Chih.	1,153.00	1,153.00	9.99	11,518.00	1,099.79	12,667.40
Madera, Chih.	100.00	100.00	3.10	310.00	1,450.00	449.50
Cuauhtemoc, Chih.	80.00	80.00	12.00	960.00	999.00	959.04
Papigochi, Chih.	289.00	289.00	4.40	1,273.00	1,898.59	2,416.90
Chihuahua, Chih.	1,138.00	1,138.00	6.00	6,828.00	1,000.00	6,828.00
Río Conchos, Chih.	388.12	388.12	12.32	4,781.98	1,158.28	5,538.85
Balleza, Chih.	494.80	494.80	3.77	1,864.20	1,179.82	2,199.42
Parral, Chih.	1,761.75	1,761.75	4.22	7,432.24	1,239.65	9,213.39
Delicias, Chih.	2,079.52	2,079.52	36.09	75,048.10	294.27	22,084.70
Río Florido, Chih.	1,663.50	1,663.50	6.09	10,132.80	845.97	8,572.07
Durango	**14,415.00**	**14,415.00**	**29.03**	**418,481.14**	**293.24**	**122,717.19**
Durango, Dgo.	4,000.00	4,000.00	30.12	120,470.00	228.15	27,485.27
Guadalupe Victoria, Dgo.	1,345.00	1,345.00	17.14	23,056.00	298.61	6,884.80
Villa Ocampo, Dgo.	1,150.00	1,150.00	14.54	16,722.00	401.38	6,711.90
Santiago Papasquiaro, Dgo.	1,616.00	1,616.00	18.09	29,227.14	587.06	17,157.97
Laguna-Durango, Rl.	6,304.00	6,304.00	36.33	229,006.00	281.55	64,477.25
Guanajuato	**8,849.97**	**8,849.97**	**22.87**	**202,427.69**	**560.33**	**113,426.16**
Dolores Hidalgo, Gto.	1,819.00	1,819.00	20.83	37,888.00	446.00	16,898.10
San Luis De La Paz, Gto.	2,791.00	2,791.00	32.21	89,889.00	601.39	54,057.98
León, Gto.	2,672.00	2,672.00	16.20	43,287.50	764.38	33,088.04
Celaya, Gto.	976.48	976.48	19.15	18,697.30	478.85	8,953.26
Cortazar, Gto.	591.49	591.49	21.41	12,665.89	33.85	428.78
Hidalgo	**1,843.00**	**1,791.00**	**23.03**	**41,251.50**	**219.03**	**9,035.33**
Zacualtipan, Hgo.	25.00	25.00	18.00	450.00	200.00	90.00
Tulancingo, Hgo.	1,485.00	1,437.00	25.40	36,503.50	223.25	8,149.47

AVENA FORRAJERA (TONELADAS).

Superficie, producción y valor de las cosechas de las unidades de riego por cultivo y estado. Año agrícola 2006-2007.

Cultivo	Superficie (ha)		Rend.	Producción	P.M.R	Valor de la cosecha
	Sembrada	Cosechada	(ton/ha)	(ton)	($/ton)	(Miles $)
Pachuca, Hgo.	285.00	285.00	9.16	2,610.00	250.00	652.50
Mixquiahuala, Hgo.	38.00	34.00	44.35	1,508.00	70.00	105.56
Huichapan, Hgo.	10.00	10.00	18.00	180.00	210.00	37.80
Jalisco	**6,222.00**	**6,210.00**	**12.58**	**78,132.10**	**667.32**	**52,139.39**
Zapopan, Jal.	318.50	306.50	12.24	3,750.50	1,380.68	5,178.24
Lagos De Moreno, Jal.	2,160.00	2,160.00	19.00	41,034.00	349.03	14,321.90
El Grullo, Jal.	231.00	231.00	16.05	3,708.00	808.52	2,998.00
La Barca, Jal.	2,672.00	2,672.00	6.59	17,609.00	1,144.71	20,157.19
Ciudad Guzmán, Jal.	393.50	393.50	23.50	9,248.00	413.34	3,822.60
Colotlán, Jal.	447.00	447.00	6.23	2,782.60	2,034.59	5,661.46
México	**7,230.66**	**7,230.66**	**16.77**	**121,231.68**	**479.71**	**58,156.19**
Zumpango, Mex.	3,394.00	3,394.00	16.95	57,517.00	305.50	17,571.36
Texcoco, Mex.	727.16	727.16	26.43	19,221.68	646.14	12,419.91
Tejupilco, Mex.	78.00	78.00	22.04	1,719.00	694.05	1,193.08
Atlacomulco, Mex.	540.00	540.00	7.51	4,055.00	978.04	3,965.95
Coatepec Harinas, Mex.	1,292.00	1,292.00	16.19	20,916.50	623.07	13,032.48
Valle De Bravo, Mex.	1,057.00	1,057.00	13.31	14,068.00	556.83	7,833.50
Jilotepec, Mex.	142.50	142.50	26.21	3,734.50	573.01	2,139.91
Michoacán	**1,897.02**	**1,897.02**	**20.18**	**38,285.96**	**959.88**	**36,750.01**
Uruapan, Mich.	15.00	15.00	13.40	201.00	702.24	141.15
Zamora, Mich.	280.00	280.00	24.45	6,845.00	526.66	3,604.96
Sahuayo, Mich.	75.02	75.02	24.99	1,874.86	370.00	693.70
La Piedad, Mich.	400.00	400.00	19.99	7,995.00	797.56	6,376.50
Pátzcuaro, Mich.	110.00	110.00	10.71	1,178.00	991.68	1,168.20
Zitácuaro, Mich.	1,017.00	1,017.00	19.85	20,192.10	1,226.49	24,765.50
Nayarit	**2.00**	**2.00**	**35.00**	**70.00**	**600.00**	**42.00**
Ahuacatlán, Nay.	2.00	2.00	35.00	70.00	600.00	42.00
Nuevo León	**717.00**	**717.00**	**26.37**	**18,906.50**	**748.74**	**14,156.05**
Apodaca, Nl.	426.00	426.00	38.87	16,560.00	720.00	11,923.20
Galeana, Nl.	291.00	291.00	8.06	2,346.50	951.57	2,232.85
Oaxaca	**260.50**	**260.50**	**22.34**	**5,820.45**	**599.18**	**3,487.49**
Huajuapan De León, Oax.	190.50	190.50	17.39	3,313.25	757.78	2,510.72
Valles Centrales, Oax.	70.00	70.00	35.82	2,507.20	389.59	976.77
Puebla	**2,129.00**	**2,123.50**	**19.01**	**40,362.50**	**305.41**	**12,327.13**
Huauchinango, Pue.	33.00	27.50	1.00	27.50	2,200.00	60.50
Zacatlán, Pue.	211.00	211.00	16.00	3,376.00	700.00	2,363.20
Cholula, Pue.	484.00	484.00	18.07	8,747.00	500.00	4,373.50
Tecamachalco, Pue.	1,276.00	1,276.00	19.64	25,067.00	173.38	4,346.08
Tehuacan, Pue.	125.00	125.00	25.16	3,145.00	376.42	1,183.85
Querétaro	**1,575.53**	**1,575.53**	**25.65**	**40,408.15**	**212.61**	**8,591.30**
Cadereyta, Qro.	230.00	230.00	25.60	5,888.00	441.58	2,600.00

AVENA FORRAJERA (TONELADAS).

Superficie, producción y valor de las cosechas de las unidades de riego por cultivo y estado. Año agrícola 2006-2007.

Cultivo	Superficie (ha)		Rend.	Producción	P.M.R	Valor de la cosecha
	Sembrada	Cosechada	(ton/ha)	(ton)	($/ton)	(Miles $)
San Juan Del Río, Qro.	1,044.53	1,044.53	26.14	27,308.15	129.60	3,539.22
Querétaro, Qro.	301.00	301.00	23.96	7,212.00	340.00	2,452.08
San Luis Potosí	**3,123.75**	**3,123.00**	**7.20**	**22,471.34**	**787.08**	**17,686.70**
San Luis Potosí, Slp.	1,815.75	1,815.00	9.90	17,959.50	723.47	12,993.15
Salinas, Slp.	500.00	500.00	3.20	1,600.00	800.00	1,280.00
Matehuala, Slp.	745.00	745.00	3.13	2,329.94	1,276.02	2,973.05
Río Verde, Slp.	22.00	22.00	18.36	404.00	629.80	254.44
Ciudad Fernández, Slp.	41.00	41.00	4.34	177.90	1,045.87	186.06
Sonora	**2,851.00**	**2,851.00**	**29.78**	**84,905.60**	**423.77**	**35,980.45**
Caborca, Son.	383.00	383.00	19.54	7,482.00	931.51	6,969.58
Magdalena, Son.	601.00	601.00	24.00	14,424.00	500.00	7,212.00
Agua Prieta, Son.	100.00	100.00	26.00	2,600.00	240.00	624.00
Ures, Son.	979.00	979.00	42.98	42,076.10	350.00	14,726.64
Moctezuma, Son.	164.00	164.00	18.00	2,952.00	350.00	1,033.20
Hermosillo, Son.	390.00	390.00	28.33	11,050.00	351.63	3,885.50
Mazatán, Son.	191.00	191.00	18.18	3,471.50	350.00	1,215.03
Sahuaripa, Son.	43.00	43.00	19.77	850.00	370.00	314.50
Tlaxcala	**627.00**	**627.00**	**19.44**	**12,186.00**	**333.92**	**4,069.20**
Calpulalpan, Tlax.	428.00	428.00	15.76	6,746.00	364.87	2,461.40
Huamantla, Tlax.	199.00	199.00	27.34	5,440.00	295.55	1,607.80
Veracruz	**4.00**	**4.00**	**21.00**	**84.00**	**470.00**	**39.48**
Coatepec, Ver.	4.00	4.00	21.00	84.00	470.00	39.48
Zacatecas	**6,837.00**	**6,837.00**	**15.05**	**102,924.00**	**477.27**	**49,122.89**
Río Grande, Zac.	1,481.00	1,481.00	10.05	14,885.00	389.00	5,790.28
Ojo Caliente, Zac.	766.00	766.00	16.34	12,514.00	300.89	3,765.40
Tlaltenango, Zac.	628.00	628.00	25.59	16,068.00	450.00	7,230.60
Jerez, Zac.	1,677.00	1,677.00	24.12	40,455.00	323.96	13,105.61
Concepción Del Oro, Zac.	465.00	465.00	16.00	7,440.00	300.00	2,232.00
Zacatecas, Zac.	975.00	975.00	5.65	5,511.00	1,000.00	5,511.00
Jalpa, Zac.	845.00	845.00	7.16	6,051.00	1,898.53	11,488.00

AVENA GRANO (TONELADAS).

Superficie, producción y valor de las cosechas de las unidades de riego por cultivo y estado. Año agrícola 2006-2007.

Cultivo	Superficie (ha)		Rend.	Producción	P.M.R	Valor de la cosecha
	Sembrada	Cosechada	(ton/ha)	(ton)	($/ton)	(Miles $)
GRAN TOTAL	**5,458.80**	**5,134.80**	**3.28**	**16,849.27**	**2,451.94**	**41,313.47**
Baja California	**3.00**	**3.00**	**1.75**	**5.25**	**2,849.52**	**14.96**
Ensenada, Bc.	3.00	3.00	1.75	5.25	2,849.52	14.96
Coahuila	**20.00**	**20.00**	**2.18**	**43.50**	**3,017.24**	**131.25**
Frontera, Coah.	20.00	20.00	2.18	43.50	3,017.24	131.25
Chihuahua	**3,338.30**	**3,014.30**	**3.33**	**10,047.47**	**2,449.50**	**24,611.29**
Casas Grandes, Chih.	2,231.00	1,907.00	3.34	6,360.00	2,564.84	16,312.40
Buenaventura, Chih.	200.00	200.00	3.40	680.00	2,300.00	1,564.00
El Carmen, Chih.	65.00	65.00	4.38	285.00	2,067.37	589.20
Madera, Chih.	50.00	50.00	2.00	100.00	1,850.00	185.00
Cuauhtemoc, Chih.	180.00	180.00	5.56	1,000.00	2,000.00	2,000.00
Papigochi, Chih.	224.30	224.30	1.82	408.47	2,873.87	1,173.89
Chihuahua, Chih.	217.00	217.00	3.21	697.50	1,613.33	1,125.30
Parral, Chih.	80.00	80.00	2.80	224.00	3,500.00	784.00
Río Florido, Chih.	91.00	91.00	3.21	292.50	3,000.00	877.50
Durango	**404.50**	**404.50**	**4.49**	**1,814.25**	**2,500.00**	**4,535.63**
Guadalupe Victoria, Dgo.	404.50	404.50	4.49	1,814.25	2,500.00	4,535.63
Guanajuato	**23.00**	**23.00**	**4.00**	**92.00**	**1,500.00**	**138.00**
Cortazar, Gto.	23.00	23.00	4.00	92.00	1,500.00	138.00
Hidalgo	**19.00**	**19.00**	**2.20**	**41.80**	**2,221.05**	**92.84**
Pachuca, Hgo.	19.00	19.00	2.20	41.80	2,221.05	92.84
Jalisco	**10.00**	**10.00**	**2.80**	**28.00**	**2,400.00**	**67.20**
Lagos De Moreno, Jal.	10.00	10.00	2.80	28.00	2,400.00	67.20
México	**330.00**	**330.00**	**1.92**	**634.00**	**2,602.52**	**1,650.00**
Atlacomulco, Mex.	330.00	330.00	1.92	634.00	2,602.52	1,650.00
Sonora	**7.00**	**7.00**	**5.00**	**35.00**	**900.00**	**31.50**
Cajeme, Son.	7.00	7.00	5.00	35.00	900.00	31.50
Zacatecas	**1,304.00**	**1,304.00**	**3.15**	**4,108.00**	**2,444.21**	**10,040.80**
Fresnillo, Zac.	1,304.00	1,304.00	3.15	4,108.00	2,444.21	10,040.80

AZUCENA (GRUESAS).

Superficie, producción y valor de las cosechas de las unidades de riego por cultivo y estado. Año agrícola 2006-2007.

Cultivo	Superficie (ha)		Rend.	Producción	P.M.R	Valor de la cosecha
	Sembrada	Cosechada	(Gruesas/ha)	(Gruesas)	($/Gruesa)	(Miles $)
GRAN TOTAL	33.00	22.00	361.36	7,950.00	216.32	1,719.75
Veracruz	28.00	17.00	350.00	5,950.00	205.00	1,219.75
Fortín, Ver.	28.00	17.00	350.00	5,950.00	205.00	1,219.75
Yucatán	5.00	5.00	400.00	2,000.00	250.00	500.00
Ticul, Yuc.	5.00	5.00	400.00	2,000.00	250.00	500.00

BEGONIA (PLANTAS).

Superficie, producción y valor de las cosechas de las unidades de riego por cultivo y estado. Año agrícola 2006-2007.

Cultivo	Superficie (ha)		Rend.	Producción	P.M.R	Valor de la cosecha
	Sembrada	Cosechada	(Plantas/ha)	(Plantas)	($/Planta)	(Miles $)
GRAN TOTAL	8.50	8.50	262,941.18	2,235,000.00	5.84	13,050.00
Distrito Federal	2.50	2.50	150,000.00	375,000.00	10.00	3,750.00
Xochimilco, Df.	2.50	2.50	150,000.00	375,000.00	10.00	3,750.00
México	6.00	6.00	310,000.00	1,860,000.00	5.00	9,300.00
Atlacomulco, Mex.	6.00	6.00	310,000.00	1,860,000.00	5.00	9,300.00

BELÉN (PLANTAS).

Superficie, producción y valor de las cosechas de las unidades de riego por cultivo y estado. Año agrícola 2006-2007.

Cultivo	Superficie (ha)		Rend.	Producción	P.M.R	Valor de la cosecha
	Sembrada	Cosechada	(Plantas/ha)	(Plantas)	($/Planta)	(Miles $)
GRAN TOTAL	5.50	5.50	259,090.91	1,425,000.00	7.20	10,260.00
Distrito Federal	2.50	2.50	150,000.00	375,000.00	7.76	2,910.00
Xochimilco, Df.	2.50	2.50	150,000.00	375,000.00	7.76	2,910.00
México	3.00	3.00	350,000.00	1,050,000.00	7.00	7,350.00
Atlacomulco, Mex.	3.00	3.00	350,000.00	1,050,000.00	7.00	7,350.00

BERENJENA (TONELADAS).

Superficie, producción y valor de las cosechas de las unidades de riego por cultivo y estado. Año agrícola 2006-2007.

Cultivo	Superficie (ha)		Rend.	Producción	P.M.R	Valor de la cosecha
	Sembrada	Cosechada	(ton/ha)	(ton)	($/ton)	(Miles $)
GRAN TOTAL	125.45	112.45	14.32	1,610.11	3,070.32	4,943.56
Baja California	3.00	0.00	0.00	0.00	0.00	0.00
Ensenada, Bc.	3.00	0.00	0.00	0.00	0.00	0.00
Baja California Sur	16.00	8.00	18.75	150.00	10,000.00	1,500.00
La Paz, Bcs.	11.00	3.00	25.00	75.00	6,000.00	450.00
Los Cabos, Bcs.	5.00	5.00	15.00	75.00	14,000.00	1,050.00
Colima	15.00	15.00	9.47	142.00	4,014.08	570.00
Colima, Col.	15.00	15.00	9.47	142.00	4,014.08	570.00
Jalisco	1.00	1.00	10.00	10.00	5,000.00	50.00
El Grullo, Jal.	1.00	1.00	10.00	10.00	5,000.00	50.00
Morelos	12.00	12.00	11.83	142.00	4,045.07	574.40
Zacatepec-Galeana, Mor.	12.00	12.00	11.83	142.00	4,045.07	574.40
Nayarit	40.00	40.00	15.00	600.00	1,800.00	1,080.00
Santiago Ixcuintla, Nay.	40.00	40.00	15.00	600.00	1,800.00	1,080.00
Oaxaca	0.04	0.04	0.25	0.01	6,000.00	0.06
Valles Centrales, Oax.	0.04	0.04	0.25	0.01	6,000.00	0.06
Sinaloa	12.00	12.00	9.00	108.00	5,500.00	594.00
Los Mochis, Sin.	12.00	12.00	9.00	108.00	5,500.00	594.00
Sonora	2.41	2.41	10.00	24.10	3,000.00	72.30
Guaymas, Son.	2.41	2.41	10.00	24.10	3,000.00	72.30
Yucatán	24.00	22.00	19.73	434.00	1,158.53	502.80
Ticul, Yuc.	24.00	22.00	19.73	434.00	1,158.53	502.80

BETABEL (TONELADAS).

Superficie, producción y valor de las cosechas de las unidades de riego por cultivo y estado. Año agrícola 2006-2007.

Cultivo	Superficie (ha)		Rend.	Producción	P.M.R	Valor de la cosecha
	Sembrada	Cosechada	(ton/ha)	(ton)	($/ton)	(Miles $)
GRAN TOTAL	**905.75**	**870.25**	**21.28**	**18,521.58**	**3,253.26**	**60,255.60**
Aguascalientes	**5.00**	**5.00**	**15.80**	**79.00**	**2,908.86**	**229.80**
Aguascalientes, Ags.	5.00	5.00	15.80	79.00	2,908.86	229.80
Baja California	**101.00**	**101.00**	**18.52**	**1,870.05**	**6,460.22**	**12,080.93**
Ensenada, Bc.	44.00	44.00	19.18	844.05	5,697.10	4,808.64
Río Colorado, Bc.	57.00	57.00	18.00	1,026.00	7,088.00	7,272.29
Baja California Sur	**0.50**	**0.50**	**10.00**	**5.00**	**2,000.00**	**10.00**
La Paz, Bcs.	0.50	0.50	10.00	5.00	2,000.00	10.00
Coahuila	**0.50**	**0.50**	**27.46**	**13.73**	**5,000.00**	**68.65**
Frontera, Coah.	0.50	0.50	27.46	13.73	5,000.00	68.65
Chihuahua	**9.00**	**9.00**	**9.50**	**85.50**	**1,847.37**	**157.95**
Chihuahua, Chih.	9.00	9.00	9.50	85.50	1,847.37	157.95
Distrito Federal	**8.00**	**8.00**	**7.75**	**62.00**	**1,619.35**	**100.40**
Xochimilco, Df.	8.00	8.00	7.75	62.00	1,619.35	100.40
Durango	**4.50**	**4.50**	**20.00**	**90.00**	**4,293.33**	**386.40**
Durango, Dgo.	1.50	1.50	28.00	42.00	6,000.00	252.00
Laguna-Durango, Rl.	3.00	3.00	16.00	48.00	2,800.00	134.40
Guanajuato	**27.00**	**27.00**	**17.56**	**474.00**	**3,451.90**	**1,636.20**
Celaya, Gto.	27.00	27.00	17.56	474.00	3,451.90	1,636.20
Jalisco	**217.00**	**217.00**	**31.01**	**6,728.90**	**2,858.51**	**19,234.65**
Zapopan, Jal.	184.00	184.00	30.67	5,642.90	2,950.99	16,652.15
La Barca, Jal.	9.00	9.00	34.44	310.00	2,062.90	639.50
Ciudad Guzmán, Jal.	24.00	24.00	32.33	776.00	2,503.87	1,943.00
México	**6.00**	**6.00**	**20.17**	**121.00**	**3,064.63**	**370.82**
Texcoco, Mex.	6.00	6.00	20.17	121.00	3,064.63	370.82
Michoacán	**18.00**	**18.00**	**17.16**	**308.85**	**2,680.04**	**827.73**
Sahuayo, Mich.	1.00	1.00	9.85	9.85	2,500.51	24.63
Morelia, Mich.	7.00	7.00	27.00	189.00	2,900.00	548.10
Zitácuaro, Mich.	10.00	10.00	11.00	110.00	2,318.18	255.00
Nuevo León	**0.75**	**0.75**	**13.33**	**10.00**	**4,500.00**	**45.00**
Apodaca, Nl.	0.75	0.75	13.33	10.00	4,500.00	45.00
Puebla	**393.00**	**358.00**	**19.86**	**7,110.05**	**1,998.41**	**14,208.82**
Cholula, Pue.	105.00	105.00	16.70	1,753.05	2,193.50	3,845.32
Tecamachalco, Pue.	288.00	253.00	21.17	5,357.00	1,934.57	10,363.50
San Luis Potosí	**25.50**	**25.00**	**9.12**	**228.00**	**3,407.89**	**777.00**
San Luis Potosí, Slp.	25.50	25.00	9.12	228.00	3,407.89	777.00
Sonora	**79.00**	**79.00**	**13.97**	**1,103.50**	**8,316.49**	**9,177.25**
Caborca, Son.	74.00	74.00	14.00	1,036.00	8,500.00	8,806.00
Hermosillo, Son.	5.00	5.00	13.50	67.50	5,500.00	371.25
Tlaxcala	**11.00**	**11.00**	**21.09**	**232.00**	**4,068.97**	**944.00**

BETABEL (TONELADAS).

Superficie, producción y valor de las cosechas de las unidades de riego por cultivo y estado. Año agrícola 2006-2007.

Cultivo	Superficie (ha)		Rend.	Producción	P.M.R	Valor de la cosecha
	Sembrada	Cosechada	(ton/ha)	(ton)	($/ton)	(Miles $)
Tlaxcala, Tlax.	6.00	6.00	22.00	132.00	4,500.00	594.00
Huamantla, Tlax.	5.00	5.00	20.00	100.00	3,500.00	350.00

BLUEBERRY (TONELADAS).

Superficie, producción y valor de las cosechas de las unidades de riego por cultivo y estado. Año agrícola 2006-2007.

Cultivo	Superficie (ha)		Rend.	Producción	P.M.R	Valor de la cosecha
	Sembrada	Cosechada	(ton/ha)	(ton)	($/ton)	(Miles $)
GRAN TOTAL	141.00	9.00	3.72	33.50	21,044.78	705.00
Jalisco	128.00	0.00	0.00	0.00	0.00	0.00
Ciudad Guzmán, Jal.	128.00	0.00	0.00	0.00	0.00	0.00
México	7.00	7.00	0.50	3.50	30,000.00	105.00
Valle De Bravo, Mex.	7.00	7.00	0.50	3.50	30,000.00	105.00
Puebla	6.00	2.00	15.00	30.00	20,000.00	600.00
Zacatlán, Pue.	6.00	2.00	15.00	30.00	20,000.00	600.00

BRÓCOLI (TONELADAS).

Superficie, producción y valor de las cosechas de las unidades de riego por cultivo y estado. Año agrícola 2006-2007.

Cultivo	Superficie (ha)		Rend.	Producción	P.M.R	Valor de la cosecha
	Sembrada	Cosechada	(ton/ha)	(ton)	($/ton)	(Miles $)
GRAN TOTAL	**15,664.59**	**15,533.14**	**13.27**	**206,170.42**	**3,395.62**	**700,075.73**
Aguascalientes	**482.00**	**482.00**	**13.37**	**6,442.00**	**4,140.05**	**26,670.18**
Aguascalientes, Ags.	482.00	482.00	13.37	6,442.00	4,140.05	26,670.18
Baja California	**817.00**	**816.00**	**17.70**	**14,445.14**	**4,961.47**	**71,669.07**
Ensenada, Bc.	387.00	386.00	17.37	6,705.14	5,634.98	37,783.35
Río Colorado, Bc.	430.00	430.00	18.00	7,740.00	4,378.00	33,885.72
Baja California Sur	**1.50**	**1.50**	**16.00**	**24.00**	**4,067.08**	**97.61**
La Paz, Bcs.	1.50	1.50	16.00	24.00	4,067.08	97.61
Distrito Federal	**930.00**	**840.00**	**9.06**	**7,608.00**	**3,024.12**	**23,007.49**
Xochimilco, Df.	930.00	840.00	9.06	7,608.00	3,024.12	23,007.49
Guanajuato	**8,961.74**	**8,954.74**	**11.90**	**106,567.68**	**3,182.72**	**339,175.31**
Dolores Hidalgo, Gto.	1,688.00	1,688.00	9.45	15,945.00	3,446.79	54,959.00
San Luis De La Paz, Gto.	2,296.00	2,296.00	10.55	24,212.40	2,565.64	62,120.32
León, Gto.	1,887.00	1,880.00	13.99	26,308.50	3,231.09	85,005.23
Celaya, Gto.	1,086.00	1,086.00	16.70	18,135.00	3,362.70	60,982.60
Cortazar, Gto.	2,004.74	2,004.74	10.96	21,966.78	3,464.69	76,108.16
Jalisco	**924.00**	**924.00**	**13.95**	**12,885.60**	**3,724.33**	**47,990.18**
Zapopan, Jal.	17.00	17.00	7.45	126.60	2,323.70	294.18
Lagos De Moreno, Jal.	405.00	405.00	12.93	5,235.00	4,079.85	21,358.00
La Barca, Jal.	17.00	17.00	25.29	430.00	2,962.79	1,274.00
Ciudad Guzmán, Jal.	485.00	485.00	14.63	7,094.00	3,533.13	25,064.00
México	**30.00**	**30.00**	**12.00**	**360.00**	**2,750.00**	**990.00**
Texcoco, Mex.	20.00	20.00	15.00	300.00	2,800.00	840.00
Valle De Bravo, Mex.	10.00	10.00	6.00	60.00	2,500.00	150.00
Michoacán	**979.50**	**979.50**	**21.25**	**20,810.00**	**2,681.95**	**55,811.30**
Zamora, Mich.	884.00	884.00	21.49	18,999.00	2,608.14	49,552.00
La Piedad, Mich.	14.00	14.00	16.71	234.00	3,276.92	766.80
Pátzcuaro, Mich.	5.00	5.00	20.00	100.00	5,500.00	550.00
Morelia, Mich.	25.00	25.00	20.00	500.00	3,500.00	1,750.00
Zitácuaro, Mich.	51.50	51.50	18.97	977.00	3,267.66	3,192.50
Morelos	**0.30**	**0.30**	**6.00**	**1.80**	**8,000.00**	**14.40**
Zacatepec-Galeana, Mor.	0.30	0.30	6.00	1.80	8,000.00	14.40
Puebla	**1,347.00**	**1,322.00**	**15.95**	**21,092.00**	**3,256.92**	**68,694.89**
Libres, Pue.	715.00	715.00	20.00	14,300.00	3,750.00	53,625.00
Cholula, Pue.	110.00	110.00	10.86	1,195.00	2,000.00	2,390.00
Tecamachalco, Pue.	522.00	497.00	11.26	5,597.00	2,265.48	12,679.89
Querétaro	**241.00**	**234.00**	**10.73**	**2,511.00**	**4,488.21**	**11,269.90**
San Juan Del Río, Qro.	100.00	100.00	13.34	1,334.00	3,629.76	4,842.10
Querétaro, Qro.	141.00	134.00	8.78	1,177.00	5,461.17	6,427.80
San Luis Potosí	**43.55**	**42.10**	**22.00**	**926.20**	**2,500.00**	**2,315.50**
San Luis Potosí, Slp.	43.55	42.10	22.00	926.20	2,500.00	2,315.50

BRÓCOLI (TONELADAS).

Superficie, producción y valor de las cosechas de las unidades de riego por cultivo y estado. Año agrícola 2006-2007.

Cultivo	Superficie (ha)		Rend.	Producción	P.M.R	Valor de la cosecha
	Sembrada	Cosechada	(ton/ha)	(ton)	($/ton)	(Miles $)
Sonora	386.00	386.00	9.79	3,778.00	9,732.40	36,769.00
Caborca, Son.	322.00	322.00	8.00	2,576.00	11,800.00	30,396.80
Hermosillo, Son.	64.00	64.00	18.78	1,202.00	5,301.33	6,372.20
Tlaxcala	234.00	234.00	22.00	5,149.00	1,095.84	5,642.50
Tlaxcala, Tlax.	8.00	8.00	10.88	87.00	2,362.07	205.50
Huamantla, Tlax.	226.00	226.00	22.40	5,062.00	1,074.08	5,437.00
Veracruz	32.00	32.00	15.00	480.00	3,200.00	1,536.00
Coatepec, Ver.	32.00	32.00	15.00	480.00	3,200.00	1,536.00
Zacatecas	255.00	255.00	12.12	3,090.00	2,725.70	8,422.40
Ojo Caliente, Zac.	251.00	251.00	12.12	3,042.00	2,729.26	8,302.40
Zacatecas, Zac.	4.00	4.00	12.00	48.00	2,500.00	120.00

BRÓCOLI SEMILLA (TONELADAS).

Superficie, producción y valor de las cosechas de las unidades de riego por cultivo y estado. Año agrícola 2006-2007.

Cultivo	Superficie (ha)		Rend.	Producción	P.M.R	Valor de la cosecha
	Sembrada	Cosechada	(ton/ha)	(ton)	($/ton)	(Miles $)
GRAN TOTAL	18.00	18.00	0.22	3.96	92,714.65	367.15
Baja California	18.00	18.00	0.22	3.96	92,714.65	367.15
Ensenada, Bc.	18.00	18.00	0.22	3.96	92,714.65	367.15

CACAHUATE (TONELADAS).

Superficie, producción y valor de las cosechas de las unidades de riego por cultivo y estado. Año agrícola 2006-2007.

Cultivo	Superficie (ha)		Rend.	Producción	P.M.R	Valor de la cosecha
	Sembrada	Cosechada	(ton/ha)	(ton)	($/ton)	(Miles $)
GRAN TOTAL	**4,426.50**	**4,375.90**	**2.46**	**10,757.24**	**6,749.83**	**72,609.51**
Aguascalientes	**3.00**	**3.00**	**7.00**	**21.00**	**5,000.00**	**105.00**
Aguascalientes, Ags.	3.00	3.00	7.00	21.00	5,000.00	105.00
Chihuahua	**1,934.00**	**1,924.00**	**2.68**	**5,156.75**	**5,630.04**	**29,032.73**
El Carmen, Chih.	162.00	152.00	1.69	256.75	4,395.83	1,128.63
Chihuahua, Chih.	175.00	175.00	3.00	525.00	6,500.00	3,412.50
Río Conchos, Chih.	1,583.00	1,583.00	2.75	4,361.00	5,600.00	24,421.60
Río Florido, Chih.	14.00	14.00	1.00	14.00	5,000.00	70.00
Durango	**157.00**	**157.00**	**1.61**	**252.00**	**8,714.29**	**2,196.00**
Guadalupe Victoria, Dgo.	33.00	33.00	2.00	66.00	16,363.64	1,080.00
Laguna-Durango, Rl.	124.00	124.00	1.50	186.00	6,000.00	1,116.00
Guanajuato	**715.50**	**715.50**	**2.30**	**1,645.00**	**7,674.16**	**12,624.00**
Celaya, Gto.	715.50	715.50	2.30	1,645.00	7,674.16	12,624.00
Guerrero	**131.40**	**131.40**	**2.18**	**286.89**	**6,586.25**	**1,889.53**
Las Vigas, Gro.	14.00	14.00	1.13	15.75	3,300.32	51.98
Altamirano, Gro.	83.00	83.00	2.32	192.50	5,935.06	1,142.50
Chilpancingo, Gro.	10.00	10.00	1.30	13.00	13,000.00	169.00
Iguala, Gro.	24.40	24.40	2.69	65.64	8,014.17	526.05
Hidalgo	**68.10**	**56.00**	**1.71**	**96.00**	**8,772.92**	**842.20**
Zacualtipan, Hgo.	22.10	10.00	5.00	50.00	9,500.00	475.00
Pachuca, Hgo.	30.00	30.00	1.00	30.00	10,000.00	300.00
Huichapan, Hgo.	16.00	16.00	1.00	16.00	4,200.00	67.20
Jalisco	**22.00**	**22.00**	**2.32**	**51.00**	**4,204.31**	**214.42**
Lagos De Moreno, Jal.	8.00	8.00	2.80	22.40	5,200.00	116.48
Ciudad Guzmán, Jal.	14.00	14.00	2.04	28.60	3,424.48	97.94
México	**8.00**	**8.00**	**2.90**	**23.20**	**10,000.00**	**232.00**
Coatepec Harinas, Mex.	8.00	8.00	2.90	23.20	10,000.00	232.00
Michoacán	**14.00**	**14.00**	**1.10**	**15.40**	**6,500.00**	**100.10**
Coahuyana, Mich.	14.00	14.00	1.10	15.40	6,500.00	100.10
Morelos	**179.00**	**179.00**	**1.93**	**346.10**	**7,907.02**	**2,736.62**
Zacatepec-Galeana, Mor.	179.00	179.00	1.93	346.10	7,907.02	2,736.62
Oaxaca	**170.00**	**170.00**	**1.86**	**316.00**	**5,974.68**	**1,888.00**
Costa, Oax.	150.00	150.00	2.00	300.00	6,000.00	1,800.00
Istmo, Oax.	20.00	20.00	0.80	16.00	5,500.00	88.00
Puebla	**664.00**	**664.00**	**2.64**	**1,756.00**	**7,720.82**	**13,557.76**
Cholula, Pue.	200.00	200.00	3.20	640.00	6,709.00	4,293.76
Izucar De Matamoros, Pue.	464.00	464.00	2.41	1,116.00	8,301.08	9,264.00
Querétaro	**5.00**	**5.00**	**1.80**	**9.00**	**7,500.00**	**67.50**
Cadereyta, Qro.	5.00	5.00	1.80	9.00	7,500.00	67.50
San Luis Potosí	**43.50**	**42.00**	**3.39**	**142.20**	**6,739.80**	**958.40**

CACAHUATE (TONELADAS).

Superficie, producción y valor de las cosechas de las unidades de riego por cultivo y estado. Año agrícola 2006-2007.

Cultivo	Superficie (ha)		Rend.	Producción	P.M.R	Valor de la cosecha
	Sembrada	Cosechada	(ton/ha)	(ton)	($/ton)	(Miles $)
Ciudad Fernández, Slp.	43.50	42.00	3.39	142.20	6,739.80	958.40
Sonora	283.00	256.00	2.28	582.70	9,993.56	5,823.25
Ures, Son.	278.00	254.00	2.28	579.20	10,000.00	5,792.00
Moctezuma, Son.	1.00	1.00	2.50	2.50	8,500.00	21.25
Sahuaripa, Son.	4.00	1.00	1.00	1.00	10,000.00	10.00
Zacatecas	29.00	29.00	2.00	58.00	5,896.55	342.00
Tlaltenango, Zac.	12.00	12.00	2.00	24.00	8,000.00	192.00
Jalpa, Zac.	17.00	17.00	2.00	34.00	4,411.76	150.00

CACAO (TONELADAS).

Superficie, producción y valor de las cosechas de las unidades de riego por cultivo y estado. Año agrícola 2006-2007.

Cultivo	Superficie (ha)		Rend.	Producción	P.M.R	Valor de la cosecha
	Sembrada	Cosechada	(ton/ha)	(ton)	($/ton)	(Miles $)
GRAN TOTAL	**1,698.18**	**1,698.18**	**0.46**	**780.48**	**16,257.38**	**12,688.56**
Chiapas	**1,573.18**	**1,573.18**	**0.43**	**671.48**	**16,165.35**	**10,854.71**
Tapachula, Chis.	1,573.18	1,573.18	0.43	671.48	16,165.35	10,854.71
Guerrero	**10.00**	**10.00**	**1.10**	**11.00**	**5,504.55**	**60.55**
Las Vigas, Gro.	10.00	10.00	1.10	11.00	5,504.55	60.55
Tabasco	**115.00**	**115.00**	**0.85**	**98.00**	**18,094.90**	**1,773.30**
Cárdenas, Tab.	115.00	115.00	0.85	98.00	18,094.90	1,773.30

CAFÉ (TONELADAS).

Superficie, producción y valor de las cosechas de las unidades de riego por cultivo y estado. Año agrícola 2006-2007.

Cultivo	Superficie (ha)		Rend.	Producción	P.M.R	Valor de la cosecha
	Sembrada	Cosechada	(ton/ha)	(ton)	($/ton)	(Miles $)
GRAN TOTAL	**1,840.00**	**1,818.00**	**3.53**	**6,420.97**	**2,515.54**	**16,152.23**
Colima	**58.00**	**58.00**	**1.63**	**94.40**	**3,600.00**	**339.84**
Colima, Col.	58.00	58.00	1.63	94.40	3,600.00	339.84
Guerrero	**6.00**	**6.00**	**1.00**	**6.00**	**2,333.33**	**14.00**
Iguala, Gro.	6.00	6.00	1.00	6.00	2,333.33	14.00
Jalisco	**176.00**	**168.00**	**0.65**	**109.20**	**2,115.38**	**231.00**
Ciudad Guzmán, Jal.	176.00	168.00	0.65	109.20	2,115.38	231.00
México	**75.00**	**75.00**	**2.29**	**171.40**	**3,523.34**	**603.90**
Tejupilco, Mex.	22.00	22.00	5.29	116.40	3,500.00	407.40
Coatepec Harinas, Mex.	53.00	53.00	1.04	55.00	3,572.73	196.50
Michoacán	**14.00**	**14.00**	**3.00**	**42.00**	**2,000.00**	**84.00**
Uruapan, Mich.	14.00	14.00	3.00	42.00	2,000.00	84.00
Morelos	**108.50**	**94.50**	**4.08**	**385.40**	**3,060.15**	**1,179.38**
Zacatepec-Galeana, Mor.	108.50	94.50	4.08	385.40	3,060.15	1,179.38
Veracruz	**1,402.50**	**1,402.50**	**4.00**	**5,612.57**	**2,440.97**	**13,700.11**
Coatepec, Ver.	1,402.50	1,402.50	4.00	5,612.57	2,440.97	13,700.11

CAIMITO (TONELADAS).

Superficie, producción y valor de las cosechas de las unidades de riego por cultivo y estado. Año agrícola 2006-2007.

Cultivo	Superficie (ha)		Rend.	Producción	P.M.R	Valor de la cosecha
	Sembrada	Cosechada	(ton/ha)	(ton)	($/ton)	(Miles $)
GRAN TOTAL	12.00	12.00	10.50	126.00	7,460.32	940.00
Morelos	4.00	4.00	14.00	56.00	14,000.00	784.00
Zacatepec-Galeana, Mor.	4.00	4.00	14.00	56.00	14,000.00	784.00
Yucatán	8.00	8.00	8.75	70.00	2,228.57	156.00
Ticul, Yuc.	8.00	8.00	8.75	70.00	2,228.57	156.00

CALABACITA (TONELADAS).

Superficie, producción y valor de las cosechas de las unidades de riego por cultivo y estado. Año agrícola 2006-2007.

Cultivo	Superficie (ha)		Rend.	Producción	P.M.R	Valor de la cosecha
	Sembrada	Cosechada	(ton/ha)	(ton)	($/ton)	(Miles $)
GRAN TOTAL	**19,478.99**	**18,679.44**	**16.01**	**298,981.37**	**3,787.82**	**1,132,489.00**
Aguascalientes	**183.00**	**183.00**	**24.37**	**4,460.00**	**3,633.81**	**16,206.81**
Aguascalientes, Ags.	183.00	183.00	24.37	4,460.00	3,633.81	16,206.81
Baja California	**822.50**	**765.00**	**13.94**	**10,666.67**	**5,526.91**	**58,953.72**
Ensenada, Bc.	636.50	579.00	14.41	8,342.67	4,514.54	37,663.32
Río Colorado, Bc.	186.00	186.00	12.49	2,324.00	9,161.10	21,290.40
Baja California Sur	**124.50**	**117.00**	**15.63**	**1,829.08**	**6,145.43**	**11,240.49**
Mulegé, Bcs.	12.50	9.00	19.00	170.98	4,482.63	766.44
Comondú, Bcs.	1.00	1.00	89.60	89.60	2,455.36	220.00
La Paz, Bcs.	96.00	92.00	14.96	1,376.00	6,118.50	8,419.05
Los Cabos, Bcs.	15.00	15.00	12.83	192.50	9,532.47	1,835.00
Campeche	**32.00**	**32.00**	**6.00**	**192.00**	**3,000.00**	**576.00**
Hecelchakan, Camp.	32.00	32.00	6.00	192.00	3,000.00	576.00
Coahuila	**187.00**	**187.00**	**22.48**	**4,203.70**	**3,108.88**	**13,068.78**
Acuña, Coah.	20.00	20.00	13.00	260.00	2,665.00	692.90
Frontera, Coah.	31.00	31.00	20.60	638.50	3,778.20	2,412.38
Saltillo, Coah.	135.00	135.00	24.48	3,304.20	3,014.04	9,959.00
Laguna-Coahuila, Rl.	1.00	1.00	1.00	1.00	4,500.00	4.50
Colima	**26.50**	**26.50**	**11.39**	**301.75**	**4,045.00**	**1,220.58**
Colima, Col.	26.50	26.50	11.39	301.75	4,045.00	1,220.58
Chihuahua	**154.39**	**147.39**	**19.32**	**2,847.20**	**3,604.80**	**10,263.60**
Casas Grandes, Chih.	16.00	11.00	14.18	156.00	4,653.85	726.00
Valle De Juárez, Chih.	110.00	110.00	20.00	2,200.00	4,000.00	8,800.00
Cuauhtemoc, Chih.	0.24	0.24	120.00	28.80	2,000.00	57.60
Chihuahua, Chih.	23.00	23.00	17.91	412.00	1,100.00	453.20
Delicias, Chih.	5.15	3.15	16.00	50.40	4,500.00	226.80
Distrito Federal	**27.00**	**27.00**	**13.19**	**356.00**	**4,449.44**	**1,584.00**
Xochimilco, Df.	27.00	27.00	13.19	356.00	4,449.44	1,584.00
Durango	**79.15**	**79.15**	**10.64**	**841.85**	**5,815.35**	**4,895.65**
Durango, Dgo.	19.15	19.15	17.38	332.85	3,236.14	1,077.15
Guadalupe Victoria, Dgo.	55.00	55.00	8.00	440.00	8,000.00	3,520.00
Laguna-Durango, Rl.	5.00	5.00	13.80	69.00	4,326.09	298.50
Guanajuato	**673.01**	**644.01**	**10.14**	**6,531.24**	**3,139.29**	**20,503.44**
Dolores Hidalgo, Gto.	3.00	3.00	10.00	30.00	4,000.00	120.00
León, Gto.	333.00	304.00	12.39	3,767.00	2,514.81	9,473.30
Celaya, Gto.	44.00	44.00	8.39	369.00	2,799.46	1,033.00
Cortazar, Gto.	293.01	293.01	8.07	2,365.24	4,175.96	9,877.14
Guerrero	**467.00**	**464.00**	**11.90**	**5,520.46**	**4,388.77**	**24,228.02**
Atoyac, Gro.	60.00	60.00	5.81	348.50	3,106.74	1,082.70
Las Vigas, Gro.	143.00	143.00	12.66	1,810.00	2,512.70	4,547.98
Altamirano, Gro.	4.00	4.00	0.80	3.20	3,500.00	11.20

CALABACITA (TONELADAS).

Superficie, producción y valor de las cosechas de las unidades de riego por cultivo y estado. Año agrícola 2006-2007.

Cultivo	Superficie (ha)		Rend.	Producción	P.M.R	Valor de la cosecha
	Sembrada	Cosechada	(ton/ha)	(ton)	($/ton)	(Miles $)
Oaxaca	574.00	537.00	15.01	8,058.80	4,167.37	33,584.04
Huajuapan De León, Oax.	430.00	393.00	16.26	6,391.00	3,960.99	25,314.70
Valles Centrales, Oax.	144.00	144.00	11.58	1,667.80	4,958.23	8,269.34
Puebla	3,932.00	3,875.50	12.10	46,912.59	3,276.85	153,725.44
Libres, Pue.	105.00	105.00	14.76	1,550.00	7,000.00	10,850.00
Cholula, Pue.	1,589.00	1,589.00	13.62	21,650.09	3,793.95	82,139.45
Izucar De Matamoros, Pue.	487.00	487.00	12.11	5,898.00	3,966.43	23,394.00
Tecamachalco, Pue.	1,627.00	1,570.50	11.11	17,442.50	2,064.98	36,018.39
Tehuacan, Pue.	124.00	124.00	3.00	372.00	3,558.06	1,323.60
Querétaro	33.00	33.00	11.45	378.00	2,728.57	1,031.40
Jalpan, Qro.	28.00	28.00	7.71	216.00	3,200.00	691.20
San Juan Del Río, Qro.	5.00	5.00	32.40	162.00	2,100.00	340.20
Quintana Roo	4.00	4.00	4.00	16.00	2,000.00	32.00
Felipe Carrillo Puerto, Q. Roo	4.00	4.00	4.00	16.00	2,000.00	32.00
San Luis Potosí	266.87	260.12	15.46	4,021.85	3,775.05	15,182.69
San Luis Potosí, Slp.	63.37	58.12	11.21	651.70	2,108.95	1,374.40
Matehuala, Slp.	71.00	71.00	25.35	1,800.00	4,791.67	8,625.00
Ciudad Fernández, Slp.	56.50	55.00	17.49	962.15	1,291.37	1,242.49
Ébano, Slp.	76.00	76.00	8.00	608.00	6,481.58	3,940.80
Sinaloa	4,322.10	4,214.10	20.09	84,645.50	3,605.83	305,216.90
Los Mochis, Sin.	1,618.00	1,594.00	16.18	25,794.00	3,500.00	90,279.00
Guasave, Sin.	595.00	595.00	20.51	12,205.00	7,500.00	91,537.50
Guamuchil, Sin.	1,608.00	1,524.00	27.70	42,211.00	2,681.64	113,194.70
Culiacán, Sin.	283.00	283.00	8.39	2,375.00	1,554.82	3,692.70
La Cruz, Sin.	91.50	91.50	6.23	570.00	3,500.00	1,995.00
Mazatlán, Sin.	126.60	126.60	11.77	1,490.50	3,031.20	4,518.00
Sonora	1,037.00	971.00	19.07	18,515.04	4,182.50	77,439.08
Caborca, Son.	78.00	78.00	24.85	1,938.04	8,735.35	16,929.45
Magdalena, Son.	98.00	92.00	10.72	986.00	3,681.57	3,630.03
Ures, Son.	141.00	141.00	22.80	3,215.00	3,000.00	9,645.00
Hermosillo, Son.	440.00	440.00	19.20	8,450.00	4,646.98	39,267.00
Guaymas, Son.	280.00	220.00	17.85	3,926.00	2,029.44	7,967.60
Tamaulipas	372.50	324.00	14.06	4,554.00	4,895.21	22,292.80
Laredo, Tamps.	1.00	1.00	13.00	13.00	2,600.00	33.80
Díaz Ordaz, Tamps.	6.00	6.00	35.00	210.00	2,000.00	420.00
Control, Tamps.	88.50	40.00	9.00	360.00	3,000.00	1,080.00
Mante, Tamps.	22.00	22.00	18.00	396.00	2,500.00	990.00
González, Tamps.	255.00	255.00	14.02	3,575.00	5,529.79	19,769.00
Tlaxcala	9.00	9.00	8.00	72.00	5,500.00	396.00
Tlaxcala, Tlax.	9.00	9.00	8.00	72.00	5,500.00	396.00
Veracruz	71.00	71.00	7.29	517.50	3,567.09	1,845.97

CALABACITA (TONELADAS).

Superficie, producción y valor de las cosechas de las unidades de riego por cultivo y estado. Año agrícola 2006-2007.

Cultivo	Superficie (ha)		Rend.	Producción	P.M.R	Valor de la cosecha
	Sembrada	Cosechada	(ton/ha)	(ton)	($/ton)	(Miles $)
Coatepec, Ver.	6.00	6.00	2.67	16.00	6,670.00	106.72
Fortín, Ver.	65.00	65.00	7.72	501.50	3,468.10	1,739.25
Yucatán	230.50	214.50	12.78	2,741.00	4,282.57	11,738.53
Mérida, Yuc.	204.00	192.00	11.37	2,183.80	4,096.22	8,945.33
Tizimín, Yuc.	26.50	22.50	24.76	557.20	5,012.92	2,793.20
Zacatecas	832.00	725.00	19.57	14,190.00	2,410.63	34,206.80
Ojo Caliente, Zac.	652.00	652.00	19.89	12,971.00	2,422.75	31,425.50
Jalpa, Zac.	180.00	73.00	16.70	1,219.00	2,281.62	2,781.30

CALABACITA SEMILLA (TONELADAS).

Superficie, producción y valor de las cosechas de las unidades de riego por cultivo y estado. Año agrícola 2006-2007.

Cultivo	Superficie (ha)		Rend.	Producción	P.M.R	Valor de la cosecha
	Sembrada	Cosechada	(ton/ha)	(ton)	($/ton)	(Miles $)
GRAN TOTAL	21.00	3.00	0.48	1.44	98,215.28	141.43
Baja California	3.00	3.00	0.48	1.44	98,215.28	141.43
Ensenada, Bc.	3.00	3.00	0.48	1.44	98,215.28	141.43
San Luis Potosí	18.00	0.00	0.00	0.00	0.00	0.00
Ébano, Slp.	18.00	0.00	0.00	0.00	0.00	0.00

CALABAZA (TONELADAS).

Superficie, producción y valor de las cosechas de las unidades de riego por cultivo y estado. Año agrícola 2006-2007.

Cultivo	Superficie (ha)		Rend.	Producción	P.M.R	Valor de la cosecha
	Sembrada	Cosechada	(ton/ha)	(ton)	($/ton)	(Miles $)
GRAN TOTAL	2,254.02	2,199.02	13.70	30,127.16	3,741.64	112,724.92
Baja California	4.00	0.00	0.00	0.00	0.00	0.00
Ensenada, Bc.	4.00	0.00	0.00	0.00	0.00	0.00
Baja California Sur	84.00	36.00	7.92	285.00	2,000.00	570.00
Mulegé, Bcs.	4.00	0.00	0.00	0.00	0.00	0.00
Comondú, Bcs.	72.00	36.00	7.92	285.00	2,000.00	570.00
La Paz, Bcs.	8.00	0.00	0.00	0.00	0.00	0.00
Coahuila	43.50	43.50	4.74	206.16	3,612.05	744.66
Frontera, Coah.	43.50	43.50	4.74	206.16	3,612.05	744.66
Colima	16.00	16.00	20.00	320.00	2,000.00	640.00
Tecomán, Col.	16.00	16.00	20.00	320.00	2,000.00	640.00
Chihuahua	2.00	2.00	15.00	30.00	3,400.00	102.00
Casas Grandes, Chih.	2.00	2.00	15.00	30.00	3,400.00	102.00
Guanajuato	8.00	8.00	28.25	226.00	2,000.00	452.00
Celaya, Gto.	6.00	6.00	31.67	190.00	2,000.00	380.00
Cortazar, Gto.	2.00	2.00	18.00	36.00	2,000.00	72.00
Guerrero	1.00	1.00	5.00	5.00	1,500.00	7.50
Tlapa, Gro.	1.00	1.00	5.00	5.00	1,500.00	7.50
Jalisco	10.00	10.00	19.50	195.00	1,000.00	195.00
La Barca, Jal.	10.00	10.00	19.50	195.00	1,000.00	195.00
Michoacán	15.50	15.50	21.59	334.70	1,000.00	334.70
Sahuayo, Mich.	15.50	15.50	21.59	334.70	1,000.00	334.70
Nayarit	184.00	184.00	8.64	1,590.00	1,958.49	3,114.00
Santiago Ixcuintla, Nay.	46.00	46.00	12.00	552.00	2,000.00	1,104.00
Compostela, Nay.	8.00	8.00	14.25	114.00	8,473.68	966.00
Tepic, Nay.	130.00	130.00	7.11	924.00	1,129.87	1,044.00
Nuevo León	0.50	0.50	8.00	4.00	8,000.00	32.00
Apodaca, Nl.	0.50	0.50	8.00	4.00	8,000.00	32.00
Puebla	10.00	10.00	16.23	162.30	7,244.98	1,175.86
Cholula, Pue.	10.00	10.00	16.23	162.30	7,244.98	1,175.86
Sonora	1,872.52	1,869.52	14.31	26,755.00	3,936.51	105,321.20
Magdalena, Son.	5.00	2.00	17.00	34.00	4,000.00	136.00
Hermosillo, Son.	1,632.00	1,632.00	13.78	22,482.00	4,207.68	94,597.00
Guaymas, Son.	130.00	130.00	22.46	2,920.00	1,909.59	5,576.00
Navojoa, Son.	105.52	105.52	12.50	1,319.00	3,800.00	5,012.20
Tamaulipas	3.00	3.00	4.67	14.00	2,571.43	36.00
Victoria, Tamps.	3.00	3.00	4.67	14.00	2,571.43	36.00

CALABAZA SEMILLA (TONELADAS).

Superficie, producción y valor de las cosechas de las unidades de riego por cultivo y estado. Año agrícola 2006-2007.

Cultivo	Superficie (ha)		Rend.	Producción	P.M.R	Valor de la cosecha
	Sembrada	Cosechada	(ton/ha)	(ton)	($/ton)	(Miles $)
GRAN TOTAL	**160.70**	**160.70**	**0.67**	**108.05**	**5,167.24**	**558.32**
Guerrero	**13.00**	**13.00**	**0.54**	**7.02**	**18,000.00**	**126.36**
Iguala, Gro.	13.00	13.00	0.54	7.02	18,000.00	126.36
Morelos	**7.70**	**7.70**	**0.82**	**6.34**	**12,113.56**	**76.80**
Zacatepec-Galeana, Mor.	7.70	7.70	0.82	6.34	12,113.56	76.80
San Luis Potosí	**10.00**	**10.00**	**0.30**	**3.00**	**26,000.00**	**78.00**
Ébano, Slp.	10.00	10.00	0.30	3.00	26,000.00	78.00
Tlaxcala	**130.00**	**130.00**	**0.71**	**91.69**	**3,022.79**	**277.16**
Calpulalpan, Tlax.	2.00	2.00	1.00	2.00	17,500.00	35.00
Huamantla, Tlax.	128.00	128.00	0.70	89.69	2,699.97	242.16

CALANCOE (PLANTAS).

Superficie, producción y valor de las cosechas de las unidades de riego por cultivo y estado. Año agrícola 2006-2007.

Cultivo	Superficie (ha)		Rend.	Producción	P.M.R	Valor de la cosecha
	Sembrada	Cosechada	(Plantas/ha)	(Plantas)	($/Planta)	(Miles $)
GRAN TOTAL	1.00	1.00	430,000.00	430,000.00	7.00	3,010.00
México	1.00	1.00	430,000.00	430,000.00	7.00	3,010.00
Atlacomulco, Mex.	1.00	1.00	430,000.00	430,000.00	7.00	3,010.00

CAMOTE (TONELADAS).

Superficie, producción y valor de las cosechas de las unidades de riego por cultivo y estado. Año agrícola 2006-2007.

Cultivo	Superficie (ha)		Rend.	Producción	P.M.R	Valor de la cosecha
	Sembrada	Cosechada	(ton/ha)	(ton)	($/ton)	(Miles $)
GRAN TOTAL	1,808.44	1,804.44	23.08	41,654.40	2,436.29	101,482.01
Aguascalientes	43.00	43.00	21.47	923.00	3,000.00	2,769.00
Aguascalientes, Ags.	43.00	43.00	21.47	923.00	3,000.00	2,769.00
Baja California Sur	0.50	0.50	40.00	20.00	3,000.00	60.00
Los Cabos, Bcs.	0.50	0.50	40.00	20.00	3,000.00	60.00
Colima	35.00	35.00	29.00	1,015.00	5,700.00	5,785.50
Colima, Col.	35.00	35.00	29.00	1,015.00	5,700.00	5,785.50
Chihuahua	170.58	170.58	18.47	3,150.99	4,000.00	12,603.96
Delicias, Chih.	170.58	170.58	18.47	3,150.99	4,000.00	12,603.96
Durango	16.50	16.50	23.88	394.00	5,170.05	2,037.00
Durango, Dgo.	1.50	1.50	14.67	22.00	10,045.45	221.00
Guadalupe Victoria, Dgo.	14.00	14.00	25.00	350.00	5,000.00	1,750.00
Laguna-Durango, Rl.	1.00	1.00	22.00	22.00	3,000.00	66.00
Guanajuato	585.81	585.81	26.70	15,640.49	2,375.34	37,151.50
León, Gto.	497.00	497.00	28.89	14,360.00	2,217.65	31,845.40
Celaya, Gto.	25.00	25.00	22.60	565.00	2,594.69	1,466.00
Cortazar, Gto.	63.81	63.81	11.21	715.49	5,367.09	3,840.10
Guerrero	54.00	54.00	6.67	360.00	2,758.33	993.00
Altamirano, Gro.	28.00	28.00	4.50	126.00	3,309.52	417.00
Chilpancingo, Gro.	6.00	6.00	9.00	54.00	3,000.00	162.00
Iguala, Gro.	20.00	20.00	9.00	180.00	2,300.00	414.00
Jalisco	15.00	15.00	35.07	526.00	2,100.00	1,104.60
Lagos De Moreno, Jal.	3.00	3.00	14.00	42.00	2,000.00	84.00
La Barca, Jal.	10.00	10.00	39.80	398.00	1,700.00	676.60
Ciudad Guzmán, Jal.	2.00	2.00	43.00	86.00	4,000.00	344.00
México	24.00	24.00	19.00	456.00	3,754.39	1,712.00
Coatepec Harinas, Mex.	24.00	24.00	19.00	456.00	3,754.39	1,712.00
Michoacán	685.55	685.55	23.14	15,866.42	1,716.37	27,232.65
Apatzingán, Mich.	122.00	122.00	19.26	2,350.00	2,000.00	4,700.00
Sahuayo, Mich.	99.55	99.55	23.95	2,384.42	1,558.72	3,716.65
La Piedad, Mich.	421.00	421.00	24.94	10,500.00	1,533.33	16,100.00
Morelia, Mich.	35.00	35.00	13.94	488.00	4,385.25	2,140.00
Zitácuaro, Mich.	8.00	8.00	18.00	144.00	4,000.00	576.00
Morelos	23.50	23.50	8.85	208.00	3,563.46	741.20
Zacatepec-Galeana, Mor.	23.50	23.50	8.85	208.00	3,563.46	741.20
Nayarit	21.00	21.00	10.00	210.00	3,000.00	630.00
Compostela, Nay.	21.00	21.00	10.00	210.00	3,000.00	630.00
Oaxaca	2.00	0.00	0.00	0.00	0.00	0.00
Istmo, Oax.	2.00	0.00	0.00	0.00	0.00	0.00
Querétaro	3.00	3.00	6.50	19.50	4,200.00	81.90

CAMOTE (TONELADAS).

Superficie, producción y valor de las cosechas de las unidades de riego por cultivo y estado. Año agrícola 2006-2007.

Cultivo	Superficie (ha)		Rend.	Producción	P.M.R	Valor de la cosecha
	Sembrada	Cosechada	(ton/ha)	(ton)	($/ton)	(Miles $)
Cadereyta, Qro.	3.00	3.00	6.50	19.50	4,200.00	81.90
San Luis Potosí	**14.00**	**14.00**	**15.00**	**210.00**	**2,750.00**	**577.50**
San Luis Potosí, Slp.	14.00	14.00	15.00	210.00	2,750.00	577.50
Yucatán	**73.00**	**71.00**	**29.49**	**2,094.00**	**2,493.31**	**5,221.00**
Ticul, Yuc.	73.00	71.00	29.49	2,094.00	2,493.31	5,221.00
Zacatecas	**42.00**	**42.00**	**13.36**	**561.00**	**4,957.58**	**2,781.20**
Zacatecas, Zac.	35.00	35.00	12.80	448.00	5,500.00	2,464.00
Jalpa, Zac.	7.00	7.00	16.14	113.00	2,807.08	317.20

CANOLA (TONELADAS).

Superficie, producción y valor de las cosechas de las unidades de riego por cultivo y estado. Año agrícola 2006-2007.

Cultivo	Superficie (ha)		Rend.	Producción	P.M.R	Valor de la cosecha
	Sembrada	Cosechada	(ton/ha)	(ton)	($/ton)	(Miles $)
GRAN TOTAL	**285.00**	**284.00**	**1.57**	**444.60**	**2,618.67**	**1,164.26**
Jalisco	**12.00**	**12.00**	**2.00**	**24.00**	**3,266.67**	**78.40**
La Barca, Jal.	8.00	8.00	2.00	16.00	3,500.00	56.00
Ciudad Guzmán, Jal.	4.00	4.00	2.00	8.00	2,800.00	22.40
México	**5.00**	**5.00**	**3.00**	**15.00**	**2,000.00**	**30.00**
Atlacomulco, Mex.	5.00	5.00	3.00	15.00	2,000.00	30.00
Sonora	**115.00**	**115.00**	**2.10**	**241.50**	**2,380.00**	**574.77**
Cajeme, Son.	115.00	115.00	2.10	241.50	2,380.00	574.77
Tamaulipas	**131.00**	**131.00**	**1.02**	**134.00**	**2,745.52**	**367.90**
Díaz Ordaz, Tamps.	50.00	50.00	1.30	65.00	3,500.00	227.50
Control, Tamps.	10.00	10.00	0.80	8.00	2,300.00	18.40
Mante, Tamps.	71.00	71.00	0.86	61.00	2,000.00	122.00
Tlaxcala	**22.00**	**21.00**	**1.43**	**30.10**	**3,760.47**	**113.19**
Calpulalpan, Tlax.	7.00	7.00	1.30	9.10	3,900.00	35.49
Huamantla, Tlax.	15.00	14.00	1.50	21.00	3,700.00	77.70

CAÑA DE AZÚCAR (TONELADAS).

Superficie, producción y valor de las cosechas de las unidades de riego por cultivo y estado. Año agrícola 2006-2007.

Cultivo	Superficie (ha)		Rend.	Producción	P.M.R	Valor de la cosecha
	Sembrada	Cosechada	(ton/ha)	(ton)	($/ton)	(Miles $)
GRAN TOTAL	**157,362.86**	**150,777.86**	**91.86**	**13,851,094.63**	**393.90**	**5,455,890.12**
Baja California Sur	**11.00**	**11.00**	**1.82**	**20.00**	**2,100.00**	**42.00**
Comondú, Bcs.	11.00	11.00	1.82	20.00	2,100.00	42.00
Colima	**1,429.00**	**1,429.00**	**89.93**	**128,514.00**	**380.00**	**48,835.37**
Colima, Col.	1,429.00	1,429.00	89.93	128,514.00	380.00	48,835.37
Chiapas	**11,632.70**	**11,622.20**	**88.13**	**1,024,226.57**	**407.82**	**417,703.37**
Tuxtla Gutiérrez, Chis.	9,380.00	9,376.50	87.50	820,443.75	417.00	342,125.04
San Cristóbal De Las Casas,	1,424.00	1,417.00	91.80	130,080.60	405.00	52,682.64
Tapachula, Chis.	828.70	828.70	88.94	73,702.22	310.65	22,895.69
Guerrero	**577.50**	**577.50**	**17.80**	**10,278.38**	**692.78**	**7,120.66**
Atoyac, Gro.	45.00	45.00	12.00	540.00	700.00	378.00
Las Vigas, Gro.	394.00	394.00	10.86	4,277.37	502.70	2,150.25
Altamirano, Gro.	39.00	39.00	35.64	1,390.00	597.48	830.50
Chilpancingo, Gro.	77.50	77.50	43.46	3,368.01	622.60	2,096.91
Tlapa, Gro.	22.00	22.00	31.95	703.00	2,368.42	1,665.00
Jalisco	**42,980.62**	**42,446.19**	**87.85**	**3,728,828.81**	**410.96**	**1,532,409.02**
Zapopan, Jal.	3,286.45	3,117.00	89.04	277,529.90	382.99	106,290.53
Ameca, Jal.	18,728.70	18,727.20	76.08	1,424,824.45	393.99	561,362.53
Tomatlán, Jal.	3,460.00	3,460.00	75.96	262,833.00	384.36	101,022.49
La Barca, Jal.	40.00	40.00	98.00	3,920.00	1,100.00	4,312.00
Ciudad Guzmán, Jal.	17,453.47	17,099.99	102.90	1,759,631.46	431.54	759,344.97
Colotlán, Jal.	12.00	2.00	45.00	90.00	850.00	76.50
México	**268.50**	**248.50**	**80.64**	**20,038.00**	**2,135.84**	**42,798.00**
Tejupilco, Mex.	195.50	195.50	88.57	17,316.00	2,000.00	34,632.00
Coatepec Harinas, Mex.	73.00	53.00	51.36	2,722.00	3,000.00	8,166.00
Michoacán	**17,196.00**	**14,754.94**	**86.65**	**1,278,537.95**	**398.00**	**508,858.43**
Aguililla, Mich.	3.50	3.50	5.50	19.25	579.74	11.16
Uruapan, Mich.	2,970.00	2,970.00	80.85	240,120.00	347.78	83,509.95
Zamora, Mich.	8,806.00	6,369.94	82.01	522,377.55	416.18	217,405.50
Sahuayo, Mich.	19.50	19.50	93.39	1,821.15	277.17	504.77
Pátzcuaro, Mich.	5,297.00	5,297.00	96.56	511,500.00	392.18	200,599.05
Morelia, Mich.	50.00	50.00	20.00	1,000.00	2,000.00	2,000.00
Huetamo, Mich.	10.00	5.00	20.00	100.00	280.00	28.00
Zitácuaro, Mich.	40.00	40.00	40.00	1,600.00	3,000.00	4,800.00
Nayarit	**6,373.40**	**6,340.40**	**85.03**	**539,095.50**	**425.73**	**229,508.12**
Compostela, Nay.	565.00	565.00	78.23	44,200.00	360.00	15,912.00
Ahuacatlán, Nay.	1,772.75	1,739.75	88.08	153,242.75	499.82	76,593.37
Tepic, Nay.	4,035.65	4,035.65	84.66	341,652.75	401.00	137,002.75
Nuevo León	**4.00**	**4.00**	**5.00**	**20.00**	**1,500.00**	**30.00**
Montemorelos, Nl.	4.00	4.00	5.00	20.00	1,500.00	30.00
Oaxaca	**1,169.00**	**1,106.00**	**67.90**	**75,097.20**	**465.64**	**34,967.90**

CAÑA DE AZÚCAR (TONELADAS).

Superficie, producción y valor de las cosechas de las unidades de riego por cultivo y estado. Año agrícola 2006-2007.

Cultivo	Superficie (ha)		Rend.	Producción	P.M.R	Valor de la cosecha
	Sembrada	Cosechada	(ton/ha)	(ton)	($/ton)	(Miles $)
Huajuapan De León, Oax.	416.00	416.00	39.87	16,586.00	800.00	13,268.80
Valles Centrales, Oax.	75.00	12.00	35.00	420.00	4,500.00	1,890.00
Cañada, Oax.	678.00	678.00	85.68	58,091.20	341.00	19,809.10
Puebla	**13,377.00**	**13,377.00**	**121.93**	**1,631,032.00**	**430.72**	**702,514.31**
Izucar De Matamoros, Pue.	11,493.00	11,493.00	122.27	1,405,216.00	443.37	623,027.08
Tehuacan, Pue.	1,884.00	1,884.00	119.86	225,816.00	352.00	79,487.23
San Luis Potosí	**16,209.50**	**13,846.50**	**83.39**	**1,154,695.25**	**406.39**	**469,253.17**
Ciudad Valles, Slp.	14,204.50	11,841.50	78.90	934,295.25	400.82	374,481.17
Ébano, Slp.	2,005.00	2,005.00	109.93	220,400.00	430.00	94,772.00
Sinaloa	**3,304.00**	**3,250.00**	**128.72**	**418,325.00**	**333.03**	**139,313.56**
La Cruz, Sin.	3,304.00	3,250.00	128.72	418,325.00	333.03	139,313.56
Sonora	**22.00**	**22.00**	**60.00**	**1,320.00**	**2,800.00**	**3,696.00**
Ures, Son.	22.00	22.00	60.00	1,320.00	2,800.00	3,696.00
Tabasco	**742.00**	**742.00**	**70.46**	**52,282.00**	**370.79**	**19,385.68**
Cárdenas, Tab.	742.00	742.00	70.46	52,282.00	370.79	19,385.68
Tamaulipas	**14,092.00**	**13,480.00**	**99.94**	**1,347,179.00**	**216.65**	**291,866.49**
Mante, Tamps.	10,739.00	10,127.00	93.30	944,819.00	172.64	163,111.29
González, Tamps.	3,353.00	3,353.00	120.00	402,360.00	320.00	128,755.20
Veracruz	**27,864.64**	**27,410.63**	**88.89**	**2,436,631.97**	**411.35**	**1,002,301.54**
Martínez De La Torre, Ver.	108.00	64.91	74.38	4,827.94	250.00	1,206.98
Coatepec, Ver.	2,495.86	2,495.86	121.69	303,720.20	315.90	95,944.87
Fortín, Ver.	13,121.00	13,121.00	92.50	1,213,664.00	408.32	495,562.24
La Antigua, Ver.	10,004.18	9,593.26	64.97	623,310.43	454.80	283,482.41
Veracruz, Ver.	2,135.60	2,135.60	136.31	291,109.40	433.19	126,105.04
Yucatán	**60.00**	**60.00**	**24.55**	**1,473.00**	**500.00**	**736.50**
Ticul, Yuc.	60.00	60.00	24.55	1,473.00	500.00	736.50
Zacatecas	**50.00**	**50.00**	**70.00**	**3,500.00**	**1,300.00**	**4,550.00**
Jalpa, Zac.	50.00	50.00	70.00	3,500.00	1,300.00	4,550.00

CAÑA DE AZÚCAR SEMILLA (TONELADAS).

Superficie, producción y valor de las cosechas de las unidades de riego por cultivo y estado. Año agrícola 2006-2007.

Cultivo	Superficie (ha)		Rend.	Producción	P.M.R	Valor de la cosecha
	Sembrada	Cosechada	(ton/ha)	(ton)	($/ton)	(Miles $)
GRAN TOTAL	**1,229.00**	**1,229.00**	**88.32**	**108,544.61**	**399.21**	**43,332.27**
Jalisco	**1,229.00**	**1,229.00**	**88.32**	**108,544.61**	**399.21**	**43,332.27**
Ameca, Jal.	940.00	940.00	98.99	93,046.61	399.74	37,194.42
Tomatlán, Jal.	119.00	119.00	107.06	12,740.00	384.36	4,896.75
El Grullo, Jal.	170.00	170.00	16.22	2,758.00	450.00	1,241.10

CAPULÍN (TONELADAS).

Superficie, producción y valor de las cosechas de las unidades de riego por cultivo y estado. Año agrícola 2006-2007.

Cultivo	Superficie (ha)		Rend.	Producción	P.M.R	Valor de la cosecha
	Sembrada	Cosechada	(ton/ha)	(ton)	($/ton)	(Miles $)
GRAN TOTAL	3.00	3.00	3.50	10.50	5,000.00	52.50
Jalisco	3.00	3.00	3.50	10.50	5,000.00	52.50
Ameca, Jal.	3.00	3.00	3.50	10.50	5,000.00	52.50

CARAMBOLO (TONELADAS).

Superficie, producción y valor de las cosechas de las unidades de riego por cultivo y estado. Año agrícola 2006-2007.

Cultivo	Superficie (ha)		Rend.	Producción	P.M.R	Valor de la cosecha
	Sembrada	Cosechada	(ton/ha)	(ton)	($/ton)	(Miles $)
GRAN TOTAL	96.50	67.50	7.43	501.50	7,088.35	3,554.81
Colima	34.00	22.00	7.82	172.00	5,312.85	913.81
Colima, Col.	3.00	3.00	6.00	18.00	10,000.00	180.00
Tecomán, Col.	31.00	19.00	8.11	154.00	4,765.00	733.81
Jalisco	10.00	2.00	18.00	36.00	4,000.00	144.00
Tomatlán, Jal.	10.00	2.00	18.00	36.00	4,000.00	144.00
Michoacán	24.00	15.00	7.30	109.50	8,000.00	876.00
Apatzingán, Mich.	24.00	15.00	7.30	109.50	8,000.00	876.00
Morelos	14.00	14.00	8.00	112.00	10,000.00	1,120.00
Zacatepec-Galeana, Mor.	14.00	14.00	8.00	112.00	10,000.00	1,120.00
Nayarit	14.50	14.50	4.97	72.00	6,958.33	501.00
Compostela, Nay.	9.50	9.50	6.00	57.00	8,000.00	456.00
Acaponeta, Nay.	5.00	5.00	3.00	15.00	3,000.00	45.00

CÁRTAMO (TONELADAS).

Superficie, producción y valor de las cosechas de las unidades de riego por cultivo y estado. Año agrícola 2006-2007.

Cultivo	Superficie (ha)		Rend.	Producción	P.M.R	Valor de la cosecha
	Sembrada	Cosechada	(ton/ha)	(ton)	($/ton)	(Miles $)
GRAN TOTAL	**11,224.45**	**11,127.45**	**1.82**	**20,303.84**	**2,269.18**	**46,072.98**
Coahuila	**42.50**	**2.50**	**0.45**	**1.13**	**3,000.00**	**3.39**
Sabinas, Coah.	40.00	0.00	0.00	0.00	0.00	0.00
Frontera, Coah.	2.50	2.50	0.45	1.13	3,000.00	3.39
Guanajuato	**295.00**	**295.00**	**2.79**	**822.50**	**3,235.56**	**2,661.25**
Celaya, Gto.	25.00	25.00	0.50	12.50	2,300.00	28.75
Cortazar, Gto.	270.00	270.00	3.00	810.00	3,250.00	2,632.50
Jalisco	**1,259.50**	**1,259.50**	**2.29**	**2,890.25**	**2,577.56**	**7,449.80**
La Barca, Jal.	828.00	828.00	2.33	1,931.00	2,515.17	4,856.80
Ciudad Guzmán, Jal.	431.50	431.50	2.22	959.25	2,703.15	2,593.00
Michoacán	**2,611.45**	**2,611.45**	**1.93**	**5,030.56**	**2,272.85**	**11,433.73**
Sahuayo, Mich.	2,611.45	2,611.45	1.93	5,030.56	2,272.85	11,433.73
Sinaloa	**47.00**	**47.00**	**0.97**	**45.60**	**3,498.90**	**159.55**
Los Mochis, Sin.	25.00	25.00	0.82	20.50	4,109.76	84.25
Guasave, Sin.	22.00	22.00	1.14	25.10	3,000.00	75.30
Sonora	**5,520.00**	**5,520.00**	**1.96**	**10,808.80**	**2,086.06**	**22,547.76**
Magdalena, Son.	150.00	150.00	1.90	285.00	3,354.98	956.17
Ures, Son.	15.00	15.00	0.87	13.00	3,450.00	44.85
Hermosillo, Son.	996.00	996.00	1.80	1,792.80	3,355.00	6,014.84
Navojoa, Son.	4,359.00	4,359.00	2.00	8,718.00	1,781.59	15,531.90
Tamaulipas	**1,449.00**	**1,392.00**	**0.51**	**705.00**	**2,578.01**	**1,817.50**
Victoria, Tamps.	151.00	94.00	0.29	27.00	2,300.00	62.10
Mante, Tamps.	998.00	998.00	0.40	398.00	2,300.00	915.40
González, Tamps.	300.00	300.00	0.93	280.00	3,000.00	840.00

CEBADA FORRAJERA (TONELADAS).

Superficie, producción y valor de las cosechas de las unidades de riego por cultivo y estado. Año agrícola 2006-2007.

Cultivo	Superficie (ha)		Rend.	Producción	P.M.R	Valor de la cosecha
	Sembrada	Cosechada	(ton/ha)	(ton)	($/ton)	(Miles $)
GRAN TOTAL	**7,089.60**	**7,089.60**	**24.61**	**174,477.68**	**468.40**	**81,725.19**
Baja California	623.00	623.00	4.23	2,635.02	1,432.13	3,773.68
Ensenada, Bc.	623.00	623.00	4.23	2,635.02	1,432.13	3,773.68
Coahuila	547.50	547.50	29.75	16,287.13	397.55	6,475.02
Frontera, Coah.	105.50	105.50	28.36	2,991.88	321.54	962.02
Saltillo, Coah.	442.00	442.00	30.08	13,295.25	414.66	5,513.00
Chihuahua	137.00	137.00	5.41	741.70	1,606.67	1,191.67
Casas Grandes, Chih.	5.00	5.00	6.80	34.00	1,100.00	37.40
Valle De Juárez, Chih.	89.00	89.00	4.57	406.70	1,950.01	793.07
Río Conchos, Chih.	43.00	43.00	7.00	301.00	1,200.00	361.20
Guanajuato	155.00	155.00	22.57	3,498.00	495.60	1,733.60
Dolores Hidalgo, Gto.	4.00	4.00	8.00	32.00	400.00	12.80
San Luis De La Paz, Gto.	80.00	80.00	28.50	2,280.00	510.00	1,162.80
Celaya, Gto.	71.00	71.00	16.70	1,186.00	470.49	558.00
Hidalgo	63.00	63.00	35.97	2,266.00	79.81	180.86
Pachuca, Hgo.	8.00	8.00	10.00	80.00	250.00	20.00
Mixquiahuala, Hgo.	49.00	49.00	42.53	2,084.00	67.40	140.46
Huichapan, Hgo.	6.00	6.00	17.00	102.00	200.00	20.40
Jalisco	928.10	928.10	11.94	11,084.97	916.91	10,163.95
Lagos De Moreno, Jal.	233.00	233.00	19.93	4,644.00	358.08	1,662.93
Ameca, Jal.	96.10	96.10	3.43	329.47	2,683.61	884.17
Ciudad Guzmán, Jal.	149.00	149.00	20.00	2,980.00	497.65	1,483.00
Colotlán, Jal.	450.00	450.00	6.96	3,131.50	1,958.76	6,133.85
México	10.00	10.00	18.00	180.00	550.00	99.00
Valle De Bravo, Mex.	10.00	10.00	18.00	180.00	550.00	99.00
Michoacán	472.50	472.50	39.06	18,455.38	751.57	13,870.57
Sahuayo, Mich.	452.50	452.50	39.99	18,095.38	748.62	13,546.57
Zitácuaro, Mich.	20.00	20.00	18.00	360.00	900.00	324.00
Nuevo León	35.00	35.00	35.00	1,225.00	450.00	551.25
Apodaca, Nl.	35.00	35.00	35.00	1,225.00	450.00	551.25
Puebla	93.00	93.00	18.02	1,675.48	515.98	864.51
Cholula, Pue.	93.00	93.00	18.02	1,675.48	515.98	864.51
Querétaro	145.00	145.00	12.00	1,740.00	180.00	313.20
San Juan Del Río, Qro.	145.00	145.00	12.00	1,740.00	180.00	313.20
San Luis Potosí	57.50	57.50	10.85	623.75	624.40	389.47
Matehuala, Slp.	14.50	14.50	1.50	21.75	1,299.77	28.27
Río Verde, Slp.	43.00	43.00	14.00	602.00	600.00	361.20
Sonora	3,220.00	3,220.00	31.44	101,227.25	360.43	36,485.30
Caborca, Son.	59.00	59.00	19.68	1,161.25	920.00	1,068.35
Magdalena, Son.	288.00	288.00	24.00	6,912.00	500.00	3,456.00
Agua Prieta, Son.	255.00	255.00	24.75	6,312.50	244.85	1,545.63

CEBADA FORRAJERA (TONELADAS).

Superficie, producción y valor de las cosechas de las unidades de riego por cultivo y estado. Año agrícola 2006-2007.

Cultivo	Superficie (ha)		Rend.	Producción	P.M.R	Valor de la cosecha
	Sembrada	Cosechada	(ton/ha)	(ton)	($/ton)	(Miles $)
Ures, Son.	1,571.00	1,571.00	39.00	61,268.50	350.00	21,443.97
Moctezuma, Son.	308.00	308.00	18.00	5,544.00	350.00	1,940.40
Hermosillo, Son.	520.00	520.00	30.96	16,100.00	350.87	5,649.00
Mazatán, Son.	194.00	194.00	18.50	3,589.00	350.00	1,256.15
Sahuaripa, Son.	25.00	25.00	13.60	340.00	370.00	125.80
Tlaxcala	10.00	10.00	20.00	200.00	350.00	70.00
Huamantla, Tlax.	10.00	10.00	20.00	200.00	350.00	70.00
Zacatecas	593.00	593.00	21.31	12,638.00	440.19	5,563.11
Ojo Caliente, Zac.	22.00	22.00	15.00	330.00	275.00	90.75
Tlaltenango, Zac.	457.00	457.00	23.98	10,960.00	449.82	4,930.00
Jerez, Zac.	22.00	22.00	19.09	420.00	323.71	135.96
Concepción Del Oro, Zac.	72.00	72.00	12.00	864.00	300.00	259.20
Zacatecas, Zac.	20.00	20.00	3.20	64.00	2,300.00	147.20

CEBADA GRANO (TONELADAS).

Superficie, producción y valor de las cosechas de las unidades de riego por cultivo y estado. Año agrícola 2006-2007.

Cultivo	Superficie (ha)		Rend.	Producción	P.M.R	Valor de la cosecha
	Sembrada	Cosechada	(ton/ha)	(ton)	($/ton)	(Miles $)
GRAN TOTAL	**5,934.04**	**5,911.04**	**5.07**	**29,954.16**	**2,029.98**	**60,806.39**
Baja California	**380.00**	**380.00**	**3.00**	**1,140.00**	**1,600.00**	**1,824.00**
Ensenada, Bc.	380.00	380.00	3.00	1,140.00	1,600.00	1,824.00
Durango	**38.00**	**38.00**	**4.17**	**158.40**	**2,195.71**	**347.80**
Durango, Dgo.	10.00	10.00	5.00	50.00	1,800.00	90.00
Guadalupe Victoria, Dgo.	20.00	20.00	4.10	82.00	2,500.00	205.00
Santiago Papasquiaro, Dgo.	8.00	8.00	3.30	26.40	2,000.00	52.80
Guanajuato	**2,708.50**	**2,708.50**	**5.81**	**15,738.10**	**2,104.46**	**33,120.21**
León, Gto.	1,722.00	1,722.00	5.95	10,253.40	2,018.29	20,694.30
Celaya, Gto.	986.50	986.50	5.56	5,484.70	2,265.56	12,425.91
Hidalgo	**154.50**	**131.50**	**2.71**	**355.85**	**1,829.37**	**650.98**
Pachuca, Hgo.	154.50	131.50	2.71	355.85	1,829.37	650.98
Jalisco	**378.00**	**378.00**	**6.05**	**2,288.00**	**1,978.78**	**4,527.46**
La Barca, Jal.	109.00	109.00	6.18	674.00	1,868.12	1,259.11
Ciudad Guzmán, Jal.	269.00	269.00	6.00	1,614.00	2,025.00	3,268.35
México	**346.00**	**346.00**	**2.10**	**726.00**	**2,805.43**	**2,036.74**
Zumpango, Mex.	288.00	288.00	2.22	638.00	2,788.62	1,779.14
Atlacomulco, Mex.	58.00	58.00	1.52	88.00	2,927.27	257.60
Michoacán	**928.00**	**928.00**	**4.96**	**4,603.65**	**1,707.82**	**7,862.20**
Sahuayo, Mich.	910.00	910.00	4.98	4,529.65	1,700.00	7,700.40
Morelia, Mich.	10.00	10.00	5.00	50.00	2,300.00	115.00
Zitácuaro, Mich.	8.00	8.00	3.00	24.00	1,950.00	46.80
Oaxaca	**10.00**	**10.00**	**1.86**	**18.60**	**2,487.10**	**46.26**
Huajuapan De León, Oax.	10.00	10.00	1.86	18.60	2,487.10	46.26
Puebla	**35.00**	**35.00**	**1.00**	**35.00**	**2,200.00**	**77.00**
Huauchinango, Pue.	35.00	35.00	1.00	35.00	2,200.00	77.00
Querétaro	**625.04**	**625.04**	**6.11**	**3,819.76**	**2,071.62**	**7,913.10**
Cadereyta, Qro.	250.00	250.00	5.70	1,425.00	2,200.00	3,135.00
San Juan Del Río, Qro.	265.04	265.04	6.92	1,832.76	2,006.38	3,677.21
Querétaro, Qro.	110.00	110.00	5.11	562.00	1,958.88	1,100.89
Tlaxcala	**26.00**	**26.00**	**1.84**	**47.80**	**1,900.42**	**90.84**
Tlaxcala, Tlax.	26.00	26.00	1.84	47.80	1,900.42	90.84
Veracruz	**80.00**	**80.00**	**3.05**	**244.00**	**2,367.21**	**577.60**
Huyacocotla, Ver.	16.00	16.00	1.25	20.00	2,000.00	40.00
Coatepec, Ver.	64.00	64.00	3.50	224.00	2,400.00	537.60
Zacatecas	**225.00**	**225.00**	**3.46**	**779.00**	**2,223.62**	**1,732.20**
Fresnillo, Zac.	25.00	25.00	3.16	79.00	2,556.96	202.00
Río Grande, Zac.	60.00	60.00	3.00	180.00	1,750.00	315.00
Zacatecas, Zac.	140.00	140.00	3.71	520.00	2,336.92	1,215.20

CEBOLLA (TONELADAS).

Superficie, producción y valor de las cosechas de las unidades de riego por cultivo y estado. Año agrícola 2006-2007.

Cultivo	Superficie (ha)		Rend.	Producción	P.M.R	Valor de la cosecha
	Sembrada	Cosechada	(ton/ha)	(ton)	($/ton)	(Miles $)
GRAN TOTAL	**34,774.55**	**34,347.05**	**31.97**	**1,098,050.91**	**2,830.18**	**3,107,682.64**
Aguascalientes	**150.00**	**150.00**	**20.59**	**3,088.00**	**2,542.49**	**7,851.20**
Aguascalientes, Ags.	150.00	150.00	20.59	3,088.00	2,542.49	7,851.20
Baja California	**3,569.00**	**3,391.00**	**44.33**	**150,338.63**	**1,735.07**	**260,848.36**
Ensenada, Bc.	3,543.00	3,365.00	44.56	149,948.63	1,728.92	259,249.36
Río Colorado, Bc.	26.00	26.00	15.00	390.00	4,100.00	1,599.00
Baja California Sur	**17.00**	**17.00**	**19.71**	**335.00**	**9,148.72**	**3,064.82**
Mulegé, Bcs.	3.50	3.50	12.00	42.00	3,857.14	162.00
La Paz, Bcs.	7.00	7.00	29.36	205.50	11,358.00	2,334.07
Los Cabos, Bcs.	6.50	6.50	13.46	87.50	6,500.00	568.75
Coahuila	**95.50**	**95.50**	**48.40**	**4,622.00**	**3,966.79**	**18,334.50**
Frontera, Coah.	0.50	0.50	22.00	11.00	3,000.00	33.00
Saltillo, Coah.	20.00	20.00	40.80	816.00	1,500.00	1,224.00
Laguna-Coahuila, Rl.	75.00	75.00	50.60	3,795.00	4,500.00	17,077.50
Colima	**38.00**	**38.00**	**10.42**	**396.00**	**3,151.52**	**1,248.00**
Colima, Col.	38.00	38.00	10.42	396.00	3,151.52	1,248.00
Chiapas	**137.00**	**137.00**	**20.22**	**2,770.00**	**3,235.74**	**8,963.00**
San Cristóbal De Las Casas,	22.00	22.00	15.00	330.00	3,500.00	1,155.00
Comitán, Chis.	115.00	115.00	21.22	2,440.00	3,200.00	7,808.00
Chihuahua	**4,740.88**	**4,631.88**	**38.31**	**177,431.65**	**1,380.61**	**244,964.07**
Casas Grandes, Chih.	1,032.00	923.00	32.12	29,646.00	1,097.05	32,523.21
El Carmen, Chih.	211.00	211.00	30.00	6,330.00	3,000.00	18,990.00
Valle De Juárez, Chih.	11.00	11.00	29.00	319.00	3,000.00	957.00
Chihuahua, Chih.	57.00	57.00	30.00	1,710.00	1,600.00	2,736.00
Río Conchos, Chih.	23.00	23.00	46.52	1,070.00	1,533.00	1,640.31
Parral, Chih.	350.50	350.50	23.52	8,243.00	1,815.15	14,962.25
Delicias, Chih.	2,165.88	2,165.88	44.36	96,070.67	1,154.39	110,903.34
Río Florido, Chih.	890.50	890.50	38.23	34,042.98	1,828.63	62,251.96
Durango	**668.25**	**654.25**	**37.88**	**24,783.00**	**3,089.13**	**76,558.00**
Durango, Dgo.	30.25	30.25	20.00	605.00	6,000.00	3,630.00
Guadalupe Victoria, Dgo.	243.00	243.00	19.92	4,840.00	2,500.00	12,100.00
Villa Ocampo, Dgo.	14.00	0.00	0.00	0.00	0.00	0.00
Laguna-Durango, Rl.	381.00	381.00	50.76	19,338.00	3,145.52	60,828.00
Guanajuato	**5,064.37**	**5,035.37**	**22.55**	**113,524.12**	**1,933.48**	**219,496.57**
Dolores Hidalgo, Gto.	132.00	132.00	16.27	2,148.00	3,282.12	7,050.00
San Luis De La Paz, Gto.	180.00	180.00	25.47	4,585.00	1,699.67	7,793.00
León, Gto.	2,714.67	2,692.67	23.39	62,985.26	1,959.83	123,440.27
Celaya, Gto.	1,149.86	1,142.86	23.92	27,341.00	1,237.65	33,838.64
Cortazar, Gto.	887.84	887.84	18.54	16,464.86	2,877.32	47,374.66
Guerrero	**60.00**	**60.00**	**8.88**	**533.00**	**6,890.62**	**3,672.70**
Chilpancingo, Gro.	16.00	16.00	9.81	157.00	6,500.00	1,020.50

CEBOLLA (TONELADAS).

Superficie, producción y valor de las cosechas de las unidades de riego por cultivo y estado. Año agrícola 2006-2007.

Cultivo	Superficie (ha)		Rend.	Producción	P.M.R	Valor de la cosecha
	Sembrada	Cosechada	(ton/ha)	(ton)	($/ton)	(Miles $)
Tlapa, Gro.	38.00	38.00	7.53	286.00	7,548.95	2,159.00
Iguala, Gro.	6.00	6.00	15.00	90.00	5,480.00	493.20
Hidalgo	**34.00**	**33.00**	**15.00**	**495.00**	**2,556.06**	**1,265.25**
Zacualtipan, Hgo.	1.00	0.00	0.00	0.00	0.00	0.00
Huichapan, Hgo.	33.00	33.00	15.00	495.00	2,556.06	1,265.25
Jalisco	**1,044.00**	**1,044.00**	**28.83**	**30,099.80**	**5,412.25**	**162,907.70**
Zapopan, Jal.	402.00	402.00	33.58	13,499.80	5,763.23	77,802.40
Lagos De Moreno, Jal.	122.00	122.00	11.52	1,406.00	1,376.81	1,935.80
La Barca, Jal.	403.00	403.00	29.27	11,795.00	5,444.55	64,218.50
Ciudad Guzmán, Jal.	116.00	116.00	29.25	3,393.00	5,571.18	18,903.00
Colotlán, Jal.	1.00	1.00	6.00	6.00	8,000.00	48.00
México	**439.20**	**439.20**	**16.92**	**7,432.77**	**5,158.25**	**38,340.07**
Texcoco, Mex.	18.00	18.00	12.17	219.05	3,805.02	833.49
Tejupilco, Mex.	3.00	3.00	24.77	74.30	5,983.04	444.54
Coatepec Harinas, Mex.	418.20	418.20	17.07	7,139.42	5,191.18	37,062.04
Michoacán	**2,766.95**	**2,744.95**	**41.97**	**115,218.59**	**2,366.47**	**272,661.87**
Zamora, Mich.	974.95	974.95	43.12	42,044.13	1,870.86	78,658.65
Sahuayo, Mich.	1,141.50	1,119.50	45.10	50,488.68	1,891.50	95,499.28
La Piedad, Mich.	432.00	432.00	41.41	17,889.00	3,828.44	68,487.00
Morelia, Mich.	205.00	205.00	22.28	4,567.00	5,689.95	25,986.00
Zitácuaro, Mich.	13.50	13.50	17.02	229.78	17,542.61	4,030.94
Morelos	**1,945.20**	**1,945.20**	**32.82**	**63,833.50**	**2,863.27**	**182,772.55**
Zacatepec-Galeana, Mor.	1,945.20	1,945.20	32.82	63,833.50	2,863.27	182,772.55
Oaxaca	**81.00**	**81.00**	**14.83**	**1,201.40**	**4,681.65**	**5,624.53**
Huajuapan De León, Oax.	19.00	19.00	13.64	259.20	8,047.92	2,086.02
Valles Centrales, Oax.	62.00	62.00	15.20	942.20	3,755.58	3,538.51
Puebla	**3,046.00**	**3,044.00**	**18.40**	**56,010.57**	**3,129.82**	**175,303.26**
Cholula, Pue.	1,502.00	1,502.00	16.61	24,951.07	2,098.12	52,350.41
Izucar De Matamoros, Pue.	1,165.00	1,165.00	20.37	23,726.50	4,164.25	98,803.00
Tecamachalco, Pue.	379.00	377.00	19.45	7,333.00	3,293.31	24,149.85
Querétaro	**87.00**	**86.00**	**25.40**	**2,184.50**	**6,546.01**	**14,299.76**
Cadereyta, Qro.	35.00	35.00	12.21	427.50	7,780.70	3,326.25
San Juan Del Río, Qro.	39.00	38.00	37.92	1,441.00	6,672.80	9,615.51
Querétaro, Qro.	13.00	13.00	24.31	316.00	4,297.47	1,358.00
San Luis Potosí	**1,674.00**	**1,642.50**	**28.24**	**46,390.00**	**4,115.97**	**190,939.85**
San Luis Potosí, Slp.	86.50	84.00	10.30	865.50	1,883.71	1,630.35
Salinas, Slp.	1,050.00	1,050.00	30.00	31,500.00	4,000.00	126,000.00
Matehuala, Slp.	218.00	218.00	33.44	7,289.00	2,257.99	16,458.50
Ciudad Fernández, Slp.	4.50	4.50	13.22	59.50	2,000.00	119.00
Ébano, Slp.	315.00	286.00	23.34	6,676.00	7,000.00	46,732.00
Sonora	**271.00**	**271.00**	**36.88**	**9,995.00**	**3,625.84**	**36,240.30**

CEBOLLA (TONELADAS).

Superficie, producción y valor de las cosechas de las unidades de riego por cultivo y estado. Año agrícola 2006-2007.

Cultivo	Superficie (ha)		Rend.	Producción	P.M.R	Valor de la cosecha
	Sembrada	Cosechada	(ton/ha)	(ton)	($/ton)	(Miles $)
Caborca, Son.	157.00	157.00	39.39	6,185.00	4,300.00	26,595.50
Magdalena, Son.	32.00	32.00	64.38	2,060.00	2,200.00	4,532.00
Ures, Son.	46.00	46.00	20.83	958.00	3,146.14	3,014.00
Hermosillo, Son.	36.00	36.00	22.00	792.00	2,650.00	2,098.80
Tamaulipas	5,159.00	5,159.00	32.32	166,740.00	6,581.05	1,097,324.00
Díaz Ordaz, Tamps.	32.00	32.00	25.00	800.00	2,000.00	1,600.00
Control, Tamps.	46.00	46.00	12.00	552.00	8,000.00	4,416.00
Victoria, Tamps.	434.00	434.00	26.26	11,396.00	4,948.40	56,392.00
Jaumave, Tamps.	78.00	78.00	23.62	1,842.00	3,000.00	5,526.00
Mante, Tamps.	719.00	719.00	22.32	16,050.00	5,527.10	88,710.00
González, Tamps.	3,850.00	3,850.00	35.35	136,100.00	6,911.68	940,680.00
Tlaxcala	85.00	85.00	23.39	1,988.00	2,238.68	4,450.50
Tlaxcala, Tlax.	81.00	81.00	22.81	1,848.00	2,317.37	4,282.50
Huamantla, Tlax.	4.00	4.00	35.00	140.00	1,200.00	168.00
Veracruz	22.00	22.00	20.91	460.00	2,700.00	1,242.00
Coatepec, Ver.	22.00	22.00	20.91	460.00	2,700.00	1,242.00
Zacatecas	3,580.20	3,540.20	33.38	118,180.38	671.09	79,309.78
Fresnillo, Zac.	629.20	629.20	19.52	12,279.38	946.51	11,622.58
Ojo Caliente, Zac.	1,046.00	1,046.00	35.09	36,709.00	643.27	23,613.70
Tlaltenango, Zac.	2.00	2.00	8.00	16.00	3,000.00	48.00
Jerez, Zac.	25.00	25.00	25.32	633.00	5,000.00	3,165.00
Zacatecas, Zac.	1,866.00	1,826.00	37.44	68,360.00	590.12	40,340.50
Jalpa, Zac.	12.00	12.00	15.25	183.00	2,841.53	520.00

CEBOLLÍN (TONELADAS).

Superficie, producción y valor de las cosechas de las unidades de riego por cultivo y estado. Año agrícola 2006-2007.

Cultivo	Superficie (ha)		Rend.	Producción	P.M.R	Valor de la cosecha
	Sembrada	Cosechada	(ton/ha)	(ton)	($/ton)	(Miles $)
GRAN TOTAL	**6,038.00**	**5,954.00**	**11.92**	**70,991.45**	**9,101.56**	**646,133.03**
Baja California	**3,800.00**	**3,757.00**	**12.48**	**46,890.12**	**8,246.43**	**386,676.04**
Ensenada, Bc.	782.00	767.00	18.25	14,000.12	8,590.43	120,267.04
Río Colorado, Bc.	3,018.00	2,990.00	11.00	32,890.00	8,100.00	266,409.00
Chihuahua	**20.50**	**20.50**	**10.51**	**215.50**	**1,202.00**	**259.03**
Chihuahua, Chih.	20.50	20.50	10.51	215.50	1,202.00	259.03
Michoacán	**27.00**	**27.00**	**11.68**	**315.30**	**7,619.41**	**2,402.40**
Huacana, Mich.	4.00	4.00	10.00	40.00	5,000.00	200.00
Sahuayo, Mich.	23.00	23.00	11.97	275.30	8,000.00	2,202.40
Morelos	**1.50**	**1.50**	**16.00**	**24.00**	**3,200.00**	**76.80**
Zacatepec-Galeana, Mor.	1.50	1.50	16.00	24.00	3,200.00	76.80
Puebla	**594.00**	**564.00**	**8.84**	**4,983.00**	**2,657.09**	**13,240.30**
Tecamachalco, Pue.	594.00	564.00	8.84	4,983.00	2,657.09	13,240.30
Sonora	**1,595.00**	**1,584.00**	**11.72**	**18,563.53**	**13,115.96**	**243,478.46**
Caborca, Son.	1,572.00	1,561.00	11.85	18,491.53	13,155.35	243,262.46
Magdalena, Son.	23.00	23.00	3.13	72.00	3,000.00	216.00

CENTENO FORRAJERO (TONELADAS).

Superficie, producción y valor de las cosechas de las unidades de riego por cultivo y estado. Año agrícola 2006-2007.

Cultivo	Superficie (ha)		Rend.	Producción	P.M.R	Valor de la cosecha
	Sembrada	Cosechada	(ton/ha)	(ton)	($/ton)	(Miles $)
GRAN TOTAL	87.00	87.00	36.14	3,144.00	296.34	931.68
Chihuahua	70.00	70.00	40.00	2,800.00	300.00	840.00
Río Florido, Chih.	70.00	70.00	40.00	2,800.00	300.00	840.00
Tlaxcala	17.00	17.00	20.24	344.00	266.51	91.68
Huamantla, Tlax.	17.00	17.00	20.24	344.00	266.51	91.68

CEREZA (TONELADAS).

Superficie, producción y valor de las cosechas de las unidades de riego por cultivo y estado. Año agrícola 2006-2007.

Cultivo	Superficie (ha)		Rend.	Producción	P.M.R	Valor de la cosecha
	Sembrada	Cosechada	(ton/ha)	(ton)	($/ton)	(Miles $)
GRAN TOTAL	12.00	0.00	0.00	0.00	0.00	0.00
Sonora	12.00	0.00	0.00	0.00	0.00	0.00
Magdalena, Son.	12.00	0.00	0.00	0.00	0.00	0.00

CHABACANO (TONELADAS).

Superficie, producción y valor de las cosechas de las unidades de riego por cultivo y estado. Año agrícola 2006-2007.

Cultivo	Superficie (ha)		Rend.	Producción	P.M.R	Valor de la cosecha
	Sembrada	Cosechada	(ton/ha)	(ton)	($/ton)	(Miles $)
GRAN TOTAL	**171.75**	**169.75**	**4.30**	**730.67**	**5,611.97**	**4,100.50**
Baja California	**1.00**	**0.00**	**0.00**	**0.00**	**0.00**	**0.00**
Ensenada, Bc.	1.00	0.00	0.00	0.00	0.00	0.00
Coahuila	**1.00**	**0.00**	**0.00**	**0.00**	**0.00**	**0.00**
Sabinas, Coah.	1.00	0.00	0.00	0.00	0.00	0.00
Durango	**11.75**	**11.75**	**2.02**	**23.75**	**5,368.42**	**127.50**
Durango, Dgo.	10.25	10.25	1.51	15.50	5,032.26	78.00
Guadalupe Victoria, Dgo.	1.50	1.50	5.50	8.25	6,000.00	49.50
Guanajuato	**9.00**	**9.00**	**2.00**	**18.00**	**7,000.00**	**126.00**
Dolores Hidalgo, Gto.	9.00	9.00	2.00	18.00	7,000.00	126.00
Nuevo León	**8.00**	**8.00**	**1.24**	**9.92**	**10,000.00**	**99.20**
Galeana, Nl.	8.00	8.00	1.24	9.92	10,000.00	99.20
Sonora	**21.00**	**21.00**	**6.33**	**133.00**	**9,500.00**	**1,263.50**
Caborca, Son.	21.00	21.00	6.33	133.00	9,500.00	1,263.50
Zacatecas	**120.00**	**120.00**	**4.55**	**546.00**	**4,550.00**	**2,484.30**
Jerez, Zac.	120.00	120.00	4.55	546.00	4,550.00	2,484.30

CHAYOTE (TONELADAS).

Superficie, producción y valor de las cosechas de las unidades de riego por cultivo y estado. Año agrícola 2006-2007.

Cultivo	Superficie (ha)		Rend.	Producción	P.M.R	Valor de la cosecha
	Sembrada	Cosechada	(ton/ha)	(ton)	($/ton)	(Miles $)
GRAN TOTAL	**893.04**	**893.04**	**50.01**	**44,657.24**	**2,223.03**	**99,274.41**
Colima	**0.50**	**0.50**	**8.00**	**4.00**	**1,000.00**	**4.00**
Colima, Col.	0.50	0.50	8.00	4.00	1,000.00	4.00
Guanajuato	**14.54**	**14.54**	**16.04**	**233.24**	**5,019.12**	**1,170.66**
Cortazar, Gto.	14.54	14.54	16.04	233.24	5,019.12	1,170.66
Jalisco	**272.00**	**272.00**	**24.47**	**6,656.00**	**2,610.46**	**17,375.25**
Ameca, Jal.	10.00	10.00	8.00	80.00	3,800.00	304.00
La Barca, Jal.	259.00	259.00	25.25	6,540.00	2,596.52	16,981.25
Ciudad Guzmán, Jal.	3.00	3.00	12.00	36.00	2,500.00	90.00
Michoacán	**222.00**	**222.00**	**74.27**	**16,488.00**	**2,099.02**	**34,608.60**
Sahuayo, Mich.	3.00	3.00	21.00	63.00	4,700.00	296.10
Zitácuaro, Mich.	219.00	219.00	75.00	16,425.00	2,089.04	34,312.50
San Luis Potosí	**85.00**	**85.00**	**20.00**	**1,700.00**	**1,750.00**	**2,975.00**
San Luis Potosí, Slp.	85.00	85.00	20.00	1,700.00	1,750.00	2,975.00
Veracruz	**285.00**	**285.00**	**68.00**	**19,380.00**	**2,200.00**	**42,636.00**
La Antigua, Ver.	285.00	285.00	68.00	19,380.00	2,200.00	42,636.00
Yucatán	**14.00**	**14.00**	**14.00**	**196.00**	**2,576.02**	**504.90**
Mérida, Yuc.	9.00	9.00	8.67	78.00	3,594.87	280.40
Ticul, Yuc.	5.00	5.00	23.60	118.00	1,902.54	224.50

CHÍCHARO (TONELADAS).

Superficie, producción y valor de las cosechas de las unidades de riego por cultivo y estado. Año agrícola 2006-2007.

Cultivo	Superficie (ha)		Rend.	Producción	P.M.R	Valor de la cosecha
	Sembrada	Cosechada	(ton/ha)	(ton)	($/ton)	(Miles $)
GRAN TOTAL	**4,097.75**	**4,090.75**	**6.04**	**24,717.41**	**5,754.49**	**142,236.07**
Aguascalientes	**11.00**	**11.00**	**5.15**	**56.60**	**3,102.47**	**175.60**
Aguascalientes, Ags.	11.00	11.00	5.15	56.60	3,102.47	175.60
Baja California	**363.00**	**363.00**	**7.66**	**2,779.47**	**12,934.45**	**35,950.91**
Ensenada, Bc.	363.00	363.00	7.66	2,779.47	12,934.45	35,950.91
Baja California Sur	**27.50**	**27.50**	**3.33**	**91.58**	**36,958.40**	**3,384.65**
Mulegé, Bcs.	22.00	22.00	3.41	75.08	43,941.80	3,299.15
Los Cabos, Bcs.	5.50	5.50	3.00	16.50	5,181.82	85.50
Durango	**4.00**	**4.00**	**6.00**	**24.00**	**8,000.00**	**192.00**
Guadalupe Victoria, Dgo.	4.00	4.00	6.00	24.00	8,000.00	192.00
Guanajuato	**15.75**	**13.75**	**5.18**	**71.25**	**7,457.96**	**531.38**
León, Gto.	5.75	3.75	3.00	11.25	7,500.44	84.38
Cortazar, Gto.	10.00	10.00	6.00	60.00	7,450.00	447.00
Hidalgo	**25.00**	**22.00**	**4.00**	**88.00**	**8,000.00**	**704.00**
Zacualtipan, Hgo.	25.00	22.00	4.00	88.00	8,000.00	704.00
Jalisco	**96.50**	**96.50**	**7.60**	**733.50**	**4,087.25**	**2,998.00**
La Barca, Jal.	90.00	90.00	7.80	702.00	4,035.61	2,833.00
Ciudad Guzmán, Jal.	6.50	6.50	4.85	31.50	5,238.10	165.00
México	**2,716.00**	**2,716.00**	**5.59**	**15,188.60**	**4,592.15**	**69,748.31**
Toluca, Mex.	20.00	20.00	3.30	66.00	5,350.00	353.10
Tejupilco, Mex.	517.00	517.00	4.08	2,111.50	4,601.16	9,715.35
Coatepec Harinas, Mex.	909.00	909.00	5.33	4,841.10	5,437.37	26,322.86
Valle De Bravo, Mex.	1,270.00	1,270.00	6.43	8,170.00	4,082.86	33,357.00
Michoacán	**103.00**	**103.00**	**4.83**	**497.42**	**4,745.00**	**2,360.26**
Sahuayo, Mich.	59.00	59.00	3.79	223.42	3,000.00	670.26
Pátzcuaro, Mich.	16.00	16.00	6.00	96.00	5,500.00	528.00
Morelia, Mich.	28.00	28.00	6.36	178.00	6,528.09	1,162.00
Morelos	**6.00**	**6.00**	**7.00**	**42.00**	**6,000.00**	**252.00**
Zacatepec-Galeana, Mor.	6.00	6.00	7.00	42.00	6,000.00	252.00
Oaxaca	**133.00**	**133.00**	**1.34**	**178.50**	**4,769.80**	**851.41**
Huajuapan De León, Oax.	4.00	4.00	0.88	3.50	7,000.00	24.50
Valles Centrales, Oax.	59.00	59.00	2.20	130.00	4,283.92	556.91
Sierra Juárez, Oax.	70.00	70.00	0.64	45.00	6,000.00	270.00
Puebla	**530.00**	**528.00**	**8.64**	**4,562.99**	**5,095.13**	**23,249.05**
Cholula, Pue.	397.00	397.00	9.55	3,791.99	5,000.00	18,959.95
Tecamachalco, Pue.	133.00	131.00	5.89	771.00	5,563.04	4,289.10
San Luis Potosí	**13.00**	**13.00**	**6.00**	**78.00**	**4,492.31**	**350.40**
San Luis Potosí, Slp.	13.00	13.00	6.00	78.00	4,492.31	350.40
Sonora	**16.00**	**16.00**	**6.50**	**104.00**	**2,400.00**	**249.60**
Navojoa, Son.	16.00	16.00	6.50	104.00	2,400.00	249.60

CHÍCHARO (TONELADAS).

Superficie, producción y valor de las cosechas de las unidades de riego por cultivo y estado. Año agrícola 2006-2007.

Cultivo	Superficie (ha)		Rend.	Producción	P.M.R	Valor de la cosecha
	Sembrada	Cosechada	(ton/ha)	(ton)	($/ton)	(Miles $)
Tlaxcala	26.00	26.00	5.31	138.00	4,739.13	654.00
Tlaxcala, Tlax.	6.00	6.00	3.00	18.00	3,000.00	54.00
Calpulalpan, Tlax.	20.00	20.00	6.00	120.00	5,000.00	600.00
Zacatecas	12.00	12.00	6.96	83.50	7,000.00	584.50
Fresnillo, Zac.	7.00	7.00	4.43	31.00	7,000.00	217.00
Zacatecas, Zac.	5.00	5.00	10.50	52.50	7,000.00	367.50

CHILACAYOTE (TONELADAS).

Superficie, producción y valor de las cosechas de las unidades de riego por cultivo y estado. Año agrícola 2006-2007.

Cultivo	Superficie (ha)		Rend.	Producción	P.M.R	Valor de la cosecha
	Sembrada	Cosechada	(ton/ha)	(ton)	($/ton)	(Miles $)
GRAN TOTAL	**25.00**	**22.00**	**12.00**	**264.00**	**3,272.73**	**864.00**
Distrito Federal	**5.00**	**2.00**	**12.00**	**24.00**	**4,000.00**	**96.00**
Xochimilco, Df.	5.00	2.00	12.00	24.00	4,000.00	96.00
Morelos	**20.00**	**20.00**	**12.00**	**240.00**	**3,200.00**	**768.00**
Zacatepec-Galeana, Mor.	20.00	20.00	12.00	240.00	3,200.00	768.00

CHILE HABANERO (TONELADAS).

Superficie, producción y valor de las cosechas de las unidades de riego por cultivo y estado. Año agrícola 2006-2007.

Cultivo	Superficie (ha)		Rend.	Producción	P.M.R	Valor de la cosecha
	Sembrada	Cosechada	(ton/ha)	(ton)	($/ton)	(Miles $)
GRAN TOTAL	**427.83**	**406.93**	**10.05**	**4,090.39**	**11,334.80**	**46,363.76**
Campeche	**42.50**	**40.25**	**10.98**	**441.94**	**7,954.74**	**3,515.52**
Hecelchakan, Camp.	15.75	15.75	9.97	157.00	6,585.99	1,034.00
Campeche, Camp.	26.75	24.50	11.63	284.94	8,708.92	2,481.52
Colima	**16.00**	**16.00**	**1.13**	**18.00**	**30,000.00**	**540.00**
Tecomán, Col.	16.00	16.00	1.13	18.00	30,000.00	540.00
Chiapas	**1.00**	**1.00**	**15.00**	**15.00**	**8,000.00**	**120.00**
Tapachula, Chis.	1.00	1.00	15.00	15.00	8,000.00	120.00
Chihuahua	**5.00**	**5.00**	**8.00**	**40.00**	**15,000.00**	**600.00**
Delicias, Chih.	5.00	5.00	8.00	40.00	15,000.00	600.00
Jalisco	**5.00**	**5.00**	**10.68**	**53.40**	**18,202.25**	**972.00**
El Grullo, Jal.	5.00	5.00	10.68	53.40	18,202.25	972.00
Nayarit	**2.00**	**2.00**	**7.80**	**15.60**	**11,700.00**	**182.52**
Tepic, Nay.	2.00	2.00	7.80	15.60	11,700.00	182.52
Quintana Roo	**17.01**	**16.01**	**15.01**	**240.25**	**16,777.27**	**4,030.74**
Felipe Carrillo Puerto, Q. Roo	8.16	8.16	17.54	143.10	16,296.30	2,332.00
Cancún, Q. Roo	8.85	7.85	12.38	97.15	17,485.74	1,698.74
Sonora	**22.00**	**22.00**	**11.59**	**255.00**	**6,500.00**	**1,657.50**
Caborca, Son.	22.00	22.00	11.59	255.00	6,500.00	1,657.50
Tabasco	**12.25**	**7.00**	**15.00**	**105.00**	**15,000.00**	**1,575.00**
Cárdenas, Tab.	5.25	0.00	0.00	0.00	0.00	0.00
Emiliano Zapata, Tab.	7.00	7.00	15.00	105.00	15,000.00	1,575.00
Yucatán	**305.07**	**292.67**	**9.93**	**2,906.20**	**11,413.69**	**33,170.48**
Mérida, Yuc.	112.89	102.49	9.38	961.70	15,938.84	15,328.38
Ticul, Yuc.	145.00	144.00	10.59	1,525.50	7,173.45	10,943.10
Tizimín, Yuc.	41.18	40.18	9.63	387.00	16,503.88	6,387.00
Valladolid, Yuc.	6.00	6.00	5.33	32.00	16,000.00	512.00

CHILE SECO (TONELADAS).

Superficie, producción y valor de las cosechas de las unidades de riego por cultivo y estado. Año agrícola 2006-2007.

Cultivo	Superficie (ha)		Rend.	Producción	P.M.R	Valor de la cosecha
	Sembrada	Cosechada	(ton/ha)	(ton)	($/ton)	(Miles $)
GRAN TOTAL	**41,163.92**	**40,181.05**	**1.47**	**59,010.34**	**42,544.20**	**2,510,547.82**
Aguascalientes	**530.00**	**530.00**	**1.96**	**1,037.00**	**27,850.53**	**28,881.00**
Aguascalientes, Ags.	530.00	530.00	1.96	1,037.00	27,850.53	28,881.00
Chihuahua	**3,244.40**	**3,233.40**	**2.08**	**6,711.35**	**28,295.85**	**189,903.37**
Casas Grandes, Chih.	20.00	20.00	4.00	80.00	29,000.00	2,320.00
Buenaventura, Chih.	1,349.75	1,349.75	1.52	2,050.11	30,000.03	61,503.37
El Carmen, Chih.	1,513.00	1,502.00	2.54	3,810.00	26,000.00	99,060.00
Parral, Chih.	210.00	210.00	1.80	378.00	38,000.00	14,364.00
Delicias, Chih.	115.65	115.65	2.75	317.64	31,231.58	9,920.40
Río Florido, Chih.	36.00	36.00	2.10	75.60	36,185.19	2,735.60
Durango	**34.00**	**34.00**	**4.53**	**154.00**	**7,500.00**	**1,155.00**
Guadalupe Victoria, Dgo.	34.00	34.00	4.53	154.00	7,500.00	1,155.00
Guerrero	**2.00**	**2.00**	**0.70**	**1.40**	**26,250.00**	**36.75**
Las Vigas, Gro.	2.00	2.00	0.70	1.40	26,250.00	36.75
Jalisco	**326.00**	**324.00**	**1.39**	**451.00**	**40,399.11**	**18,220.00**
Lagos De Moreno, Jal.	326.00	324.00	1.39	451.00	40,399.11	18,220.00
Michoacán	**108.00**	**108.00**	**0.81**	**88.00**	**49,318.18**	**4,340.00**
Morelia, Mich.	108.00	108.00	0.81	88.00	49,318.18	4,340.00
Nayarit	**30.00**	**30.00**	**1.33**	**40.00**	**51,500.00**	**2,060.00**
Santiago Ixcuintla, Nay.	20.00	20.00	1.00	20.00	70,000.00	1,400.00
Compostela, Nay.	10.00	10.00	2.00	20.00	33,000.00	660.00
Oaxaca	**426.00**	**418.00**	**0.59**	**244.70**	**48,677.97**	**11,911.50**
Costa, Oax.	328.00	328.00	0.64	208.70	45,000.00	9,391.50
Sierra Juárez, Oax.	98.00	90.00	0.40	36.00	70,000.00	2,520.00
Puebla	**433.30**	**433.30**	**0.43**	**184.43**	**247,405.25**	**45,628.95**
Tecamachalco, Pue.	243.00	243.00	0.48	117.10	71,046.11	8,319.50
Tehuacan, Pue.	190.30	190.30	0.35	67.33	554,128.17	37,309.45
Querétaro	**457.60**	**457.60**	**2.15**	**984.81**	**47,888.37**	**47,160.95**
San Juan Del Río, Qro.	457.60	457.60	2.15	984.81	47,888.37	47,160.95
San Luis Potosí	**10,521.62**	**10,453.75**	**2.01**	**20,988.63**	**34,787.37**	**730,139.20**
San Luis Potosí, Slp.	4,743.62	4,735.75	1.50	7,103.63	39,995.35	284,112.20
Salinas, Slp.	5,670.00	5,670.00	2.42	13,741.00	32,145.19	441,707.00
Matehuala, Slp.	108.00	48.00	3.00	144.00	30,000.00	4,320.00
Zacatecas	**25,051.00**	**24,157.00**	**1.16**	**28,125.02**	**50,883.91**	**1,431,111.10**
Ojo Caliente, Zac.	3,888.00	3,822.00	1.10	4,194.80	42,461.43	178,117.20
Jerez, Zac.	620.00	620.00	1.73	1,075.00	50,000.00	53,750.00
Zacatecas, Zac.	20,418.00	19,600.00	1.16	22,740.22	52,534.40	1,194,643.90
Jalpa, Zac.	125.00	115.00	1.00	115.00	40,000.00	4,600.00

CHILE VERDE (TONELADAS).

Superficie, producción y valor de las cosechas de las unidades de riego por cultivo y estado. Año agrícola 2006-2007.

Cultivo	Superficie (ha)		Rend.	Producción	P.M.R	Valor de la cosecha
	Sembrada	Cosechada	(ton/ha)	(ton)	($/ton)	(Miles $)
GRAN TOTAL	**49,722.55**	**47,349.39**	**23.27**	**1,101,631.07**	**5,153.39**	**5,677,139.90**
Baja California	**432.00**	**404.50**	**20.36**	**8,236.75**	**4,516.49**	**37,201.23**
Ensenada, Bc.	411.00	383.50	20.99	8,047.75	4,505.14	36,256.23
Río Colorado, Bc.	21.00	21.00	9.00	189.00	5,000.00	945.00
Baja California Sur	**1,154.25**	**1,138.25**	**35.10**	**39,957.93**	**7,714.08**	**308,238.49**
Mulegé, Bcs.	493.00	491.00	28.60	14,044.08	9,773.07	137,253.78
Comondú, Bcs.	86.00	76.00	19.29	1,466.10	6,000.00	8,796.60
La Paz, Bcs.	566.00	562.00	43.25	24,309.00	6,631.98	161,216.86
Los Cabos, Bcs.	9.25	9.25	15.00	138.75	7,000.00	971.25
Coahuila	**145.50**	**145.50**	**23.39**	**3,403.80**	**4,601.01**	**15,660.92**
Frontera, Coah.	5.50	5.50	16.36	90.00	3,500.00	315.00
Saltillo, Coah.	108.00	108.00	23.28	2,513.80	4,692.47	11,795.92
Laguna-Coahuila, Rl.	32.00	32.00	25.00	800.00	4,437.50	3,550.00
Colima	**260.50**	**260.50**	**22.13**	**5,765.50**	**8,060.36**	**46,471.98**
Colima, Col.	90.00	90.00	10.98	988.50	5,928.43	5,860.25
Tecomán, Col.	170.50	170.50	28.02	4,777.00	8,501.51	40,611.73
Chiapas	**76.00**	**76.00**	**17.96**	**1,365.00**	**6,075.09**	**8,292.50**
Tuxtla Gutiérrez, Chis.	13.00	13.00	10.00	130.00	5,846.15	760.00
Comitán, Chis.	6.00	6.00	15.00	90.00	5,000.00	450.00
Villa Flores, Chis.	57.00	57.00	20.09	1,145.00	6,185.59	7,082.50
Chihuahua	**11,969.19**	**11,271.19**	**22.26**	**250,856.46**	**3,117.94**	**782,155.80**
Casas Grandes, Chih.	8,925.00	8,229.00	21.83	179,604.20	3,670.02	659,151.41
Buenaventura, Chih.	357.00	357.00	19.00	6,783.00	2,568.42	17,421.61
Valle De Juárez, Chih.	24.00	24.00	15.50	372.00	1,200.00	446.40
Cuauhtemoc, Chih.	2.00	2.00	18.00	36.00	2,500.00	90.00
Chihuahua, Chih.	198.50	198.50	26.20	5,200.00	2,106.25	10,952.50
Río Conchos, Chih.	10.25	8.25	20.00	165.00	3,000.00	495.00
Parral, Chih.	644.94	644.94	26.75	17,249.86	2,479.88	42,777.54
Río Florido, Chih.	1,807.50	1,807.50	22.93	41,446.40	1,226.19	50,821.34
Distrito Federal	**10.00**	**7.00**	**8.00**	**56.00**	**6,142.86**	**344.00**
Xochimilco, Df.	10.00	7.00	8.00	56.00	6,142.86	344.00
Durango	**2,959.30**	**2,957.30**	**7.80**	**23,066.60**	**2,808.26**	**64,777.03**
Durango, Dgo.	1,895.80	1,895.80	7.13	13,511.06	1,586.01	21,428.68
Guadalupe Victoria, Dgo.	226.00	226.00	10.07	2,276.00	7,098.86	16,157.00
Villa Ocampo, Dgo.	45.50	45.50	10.40	473.00	6,503.17	3,076.00
Santiago Papasquiaro, Dgo.	143.00	143.00	4.10	586.54	7,061.50	4,141.85
Laguna-Durango, Rl.	649.00	647.00	9.61	6,220.00	3,211.17	19,973.50
Guanajuato	**3,734.15**	**3,051.15**	**9.48**	**28,916.45**	**3,923.77**	**113,461.61**
Dolores Hidalgo, Gto.	2,470.00	1,790.00	8.19	14,652.00	3,500.00	51,282.00
San Luis De La Paz, Gto.	340.00	340.00	9.54	3,242.90	3,978.31	12,901.25
León, Gto.	645.00	645.00	13.37	8,625.50	4,646.31	40,076.75

CHILE VERDE (TONELADAS).

Superficie, producción y valor de las cosechas de las unidades de riego por cultivo y estado. Año agrícola 2006-2007.

Cultivo	Superficie (ha)		Rend.	Producción	P.M.R	Valor de la cosecha
	Sembrada	Cosechada	(ton/ha)	(ton)	($/ton)	(Miles $)
Celaya, Gto.	184.00	181.00	9.28	1,679.00	2,928.53	4,917.00
Cortazar, Gto.	95.15	95.15	7.54	717.05	5,975.33	4,284.61
Guerrero	**309.00**	**309.00**	**7.17**	**2,216.10**	**6,805.70**	**15,082.11**
Atoyac, Gro.	188.00	188.00	7.33	1,377.20	8,052.13	11,089.39
Las Vigas, Gro.	107.00	107.00	7.18	767.90	4,743.09	3,642.22
Altamirano, Gro.	11.00	11.00	5.45	60.00	4,208.33	252.50
Tlapa, Gro.	3.00	3.00	3.67	11.00	8,909.09	98.00
Hidalgo	**299.90**	**277.00**	**10.13**	**2,805.10**	**8,634.15**	**24,219.66**
Zacualtipan, Hgo.	118.90	96.00	17.54	1,684.00	10,638.95	17,916.00
Pachuca, Hgo.	25.00	25.00	2.70	67.50	4,555.56	307.50
Huichapan, Hgo.	156.00	156.00	6.75	1,053.60	5,691.12	5,996.16
Jalisco	**2,904.25**	**2,902.25**	**24.98**	**72,486.59**	**5,461.00**	**395,848.92**
Lagos De Moreno, Jal.	290.00	290.00	7.41	2,150.00	4,014.34	8,630.83
Ameca, Jal.	282.00	282.00	30.30	8,545.84	4,551.87	38,899.53
Tomatlán, Jal.	996.00	996.00	26.06	25,957.00	5,982.83	155,296.38
El Grullo, Jal.	360.25	358.25	29.15	10,443.25	6,405.32	66,892.35
La Barca, Jal.	542.00	542.00	27.01	14,639.00	4,243.40	62,119.08
Ciudad Guzmán, Jal.	434.00	434.00	24.77	10,751.50	5,953.66	64,010.75
México	**93.00**	**93.00**	**9.00**	**837.00**	**21,115.29**	**17,673.50**
Tejupilco, Mex.	11.00	11.00	7.86	86.50	6,000.00	519.00
Coatepec Harinas, Mex.	82.00	82.00	9.15	750.50	22,857.43	17,154.50
Michoacán	**2,464.55**	**2,464.55**	**34.63**	**85,344.17**	**3,251.85**	**277,526.36**
Coahuyana, Mich.	210.00	210.00	39.86	8,369.60	4,000.00	33,478.40
Aguililla, Mich.	7.00	7.00	6.20	43.40	6,500.00	282.10
Lázaro Cárdenas, Mich.	5.00	5.00	4.40	22.00	6,704.55	147.50
Apatzingán, Mich.	30.50	30.50	16.93	516.30	4,794.46	2,475.38
Uruapan, Mich.	24.00	24.00	5.73	137.50	8,000.00	1,100.00
Zamora, Mich.	273.00	273.00	23.21	6,337.00	2,780.21	17,618.22
Sahuayo, Mich.	76.05	76.05	11.83	899.37	6,217.42	5,591.76
La Piedad, Mich.	1,770.00	1,770.00	38.73	68,550.00	3,050.69	209,125.00
Pátzcuaro, Mich.	59.00	59.00	7.19	424.00	15,820.75	6,708.00
Huetamo, Mich.	10.00	10.00	4.50	45.00	22,222.22	1,000.00
Morelos	**37.11**	**37.11**	**5.29**	**196.22**	**5,665.07**	**1,111.60**
Zacatepec-Galeana, Mor.	37.11	37.11	5.29	196.22	5,665.07	1,111.60
Nayarit	**352.19**	**352.19**	**14.49**	**5,102.96**	**5,226.54**	**26,670.82**
Compostela, Nay.	53.50	53.50	14.80	792.00	3,955.18	3,132.50
Ahuacatlán, Nay.	6.00	6.00	12.00	72.00	4,000.00	288.00
Acaponeta, Nay.	76.00	76.00	20.00	1,520.00	3,519.74	5,350.00
Tepic, Nay.	216.69	216.69	12.55	2,718.96	6,583.52	17,900.32
Nuevo León	**654.00**	**654.00**	**33.62**	**21,985.00**	**4,898.57**	**107,695.00**
Montemorelos, Nl.	654.00	654.00	33.62	21,985.00	4,898.57	107,695.00

CHILE VERDE (TONELADAS).

Superficie, producción y valor de las cosechas de las unidades de riego por cultivo y estado. Año agrícola 2006-2007.

Cultivo	Superficie (ha)		Rend.	Producción	P.M.R	Valor de la cosecha
	Sembrada	Cosechada	(ton/ha)	(ton)	($/ton)	(Miles $)
Oaxaca	301.60	301.60	7.25	2,188.02	8,358.04	18,287.55
Huajuapan De León, Oax.	4.00	4.00	7.20	28.80	6,500.00	187.20
Valles Centrales, Oax.	282.60	282.60	7.16	2,024.22	8,492.33	17,190.35
Costa, Oax.	15.00	15.00	9.00	135.00	6,740.74	910.00
Puebla	310.00	300.00	6.26	1,879.30	10,792.72	20,282.75
Zacatlán, Pue.	120.00	120.00	4.50	540.00	24,500.00	13,230.00
Cholula, Pue.	109.00	109.00	10.30	1,122.30	5,455.09	6,122.25
Tecamachalco, Pue.	81.00	71.00	3.06	217.00	4,288.02	930.50
Querétaro	316.00	314.00	10.63	3,337.80	3,528.34	11,776.89
Jalpan, Qro.	37.00	37.00	10.81	400.00	7,000.00	2,800.00
Cadereyta, Qro.	106.00	106.00	8.80	932.80	2,002.83	1,868.24
San Juan Del Río, Qro.	151.00	151.00	12.38	1,869.00	3,352.30	6,265.45
Querétaro, Qro.	22.00	20.00	6.80	136.00	6,200.00	843.20
Quintana Roo	2.26	0.00	0.00	0.00	0.00	0.00
Felipe Carrillo Puerto, Q. Roo	2.26	0.00	0.00	0.00	0.00	0.00
San Luis Potosí	1,430.25	1,136.25	23.23	26,397.65	4,259.37	112,437.27
San Luis Potosí, Slp.	17.00	17.00	14.65	249.00	3,846.39	957.75
Matehuala, Slp.	479.00	474.00	30.80	14,598.00	4,722.43	68,938.00
Ciudad Fernández, Slp.	442.25	442.25	17.58	7,776.65	2,844.48	22,120.52
Ébano, Slp.	492.00	203.00	18.59	3,774.00	5,410.97	20,421.00
Sinaloa	9,034.52	8,674.02	38.93	337,689.40	6,945.87	2,345,545.55
Guamuchil, Sin.	270.00	249.00	34.64	8,626.50	1,850.00	15,959.03
La Cruz, Sin.	431.50	145.50	268.25	39,030.00	19,197.04	749,260.50
Mazatlán, Sin.	8,333.02	8,279.52	35.03	290,032.90	5,448.78	1,580,326.02
Sonora	479.10	475.10	12.75	6,059.40	4,556.96	27,612.42
Caborca, Son.	55.00	55.00	17.01	935.70	5,385.29	5,039.02
Magdalena, Son.	63.00	59.00	11.34	669.00	8,448.43	5,652.00
Agua Prieta, Son.	15.00	15.00	15.00	225.00	3,500.00	787.50
Ures, Son.	65.00	65.00	6.59	428.50	7,037.34	3,015.50
Moctezuma, Son.	33.00	33.00	8.00	264.00	3,196.97	844.00
Hermosillo, Son.	40.00	40.00	26.00	1,040.00	7,000.00	7,280.00
Navojoa, Son.	208.10	208.10	12.00	2,497.20	2,000.00	4,994.40
Tabasco	47.00	47.00	25.00	1,175.00	5,000.00	5,875.00
Emiliano Zapata, Tab.	47.00	47.00	25.00	1,175.00	5,000.00	5,875.00
Tamaulipas	3,831.62	3,778.62	33.21	125,481.50	5,764.44	723,330.00
Control, Tamps.	8.00	8.00	10.00	80.00	7,375.00	590.00
Abasolo, Tamps.	98.62	98.62	8.06	795.00	3,820.75	3,037.50
Victoria, Tamps.	323.00	305.00	17.07	5,205.00	7,183.48	37,390.00
Jaumave, Tamps.	7.00	7.00	1.50	10.50	9,000.00	94.50
Mante, Tamps.	430.00	395.00	49.89	19,706.00	7,664.16	151,030.00
González, Tamps.	2,965.00	2,965.00	33.62	99,685.00	5,328.67	531,188.00

CHILE VERDE (TONELADAS).

Superficie, producción y valor de las cosechas de las unidades de riego por cultivo y estado. Año agrícola 2006-2007.

Cultivo	Superficie (ha)		Rend.	Producción	P.M.R	Valor de la cosecha
	Sembrada	Cosechada	(ton/ha)	(ton)	($/ton)	(Miles $)
Tlaxcala	**4.00**	**4.00**	**8.00**	**32.00**	**20,500.00**	**656.00**
Tlaxcala, Tlax.	4.00	4.00	8.00	32.00	20,500.00	656.00
Veracruz	**238.50**	**236.50**	**16.05**	**3,794.90**	**5,140.16**	**19,506.40**
Coatepec, Ver.	5.00	3.00	0.30	0.90	9,000.00	8.10
Fortín, Ver.	45.00	45.00	6.20	279.00	5,612.90	1,566.00
La Antigua, Ver.	183.50	183.50	18.99	3,484.00	5,081.60	17,704.30
Veracruz, Ver.	2.00	2.00	8.00	16.00	10,500.00	168.00
Cd. Alemán, Ver.	3.00	3.00	5.00	15.00	4,000.00	60.00
Yucatán	**85.71**	**81.71**	**9.72**	**794.14**	**12,034.55**	**9,557.12**
Mérida, Yuc.	71.00	67.00	10.07	675.00	12,325.19	8,319.50
Ticul, Yuc.	4.50	4.50	9.96	44.84	11,653.88	522.56
Tizimín, Yuc.	8.71	8.71	8.19	71.30	9,187.38	655.06
Valladolid, Yuc.	1.50	1.50	2.00	3.00	20,000.00	60.00
Zacatecas	**5,787.10**	**5,600.10**	**7.18**	**40,204.33**	**3,478.27**	**139,841.42**
Fresnillo, Zac.	4,291.10	4,104.10	6.02	24,700.53	2,488.46	61,466.22
Río Grande, Zac.	1,265.00	1,265.00	10.91	13,795.00	5,390.36	74,360.00
Concepción Del Oro, Zac.	210.00	210.00	6.00	1,260.00	1,500.00	1,890.00
Zacatecas, Zac.	6.00	6.00	11.80	70.80	14,000.00	991.20
Jalpa, Zac.	15.00	15.00	25.20	378.00	3,000.00	1,134.00

CHILE VERDE SEMILLA (TONELADAS).

Superficie, producción y valor de las cosechas de las unidades de riego por cultivo y estado. Año agrícola 2006-2007.

Cultivo	Superficie (ha)		Rend.	Producción	P.M.R	Valor de la cosecha
	Sembrada	Cosechada	(ton/ha)	(ton)	($/ton)	(Miles $)
GRAN TOTAL	24.00	24.00	0.50	12.03	247,757.27	2,980.52
Baja California	24.00	24.00	0.50	12.03	247,757.27	2,980.52
Ensenada, Bc.	24.00	24.00	0.50	12.03	247,757.27	2,980.52

CHIRIMOYA (TONELADAS).

Superficie, producción y valor de las cosechas de las unidades de riego por cultivo y estado. Año agrícola 2006-2007.

Cultivo	Superficie (ha)		Rend.	Producción	P.M.R	Valor de la cosecha
	Sembrada	Cosechada	(ton/ha)	(ton)	($/ton)	(Miles $)
GRAN TOTAL	10.50	9.50	6.21	59.00	7,745.76	457.00
Hidalgo	2.50	1.50	2.00	3.00	3,000.00	9.00
Pachuca, Hgo.	2.50	1.50	2.00	3.00	3,000.00	9.00
Michoacán	8.00	8.00	7.00	56.00	8,000.00	448.00
Pátzcuaro, Mich.	8.00	8.00	7.00	56.00	8,000.00	448.00

CHIVES (TONELADAS).

Superficie, producción y valor de las cosechas de las unidades de riego por cultivo y estado. Año agrícola 2006-2007.

Cultivo	Superficie (ha)		Rend.	Producción	P.M.R	Valor de la cosecha
	Sembrada	Cosechada	(ton/ha)	(ton)	($/ton)	(Miles $)
GRAN TOTAL	10.50	10.50	2.10	22.06	28,810.97	635.57
Baja California Sur	10.50	10.50	2.10	22.06	28,810.97	635.57
Mulegé, Bcs.	1.50	1.50	0.51	0.76	28,815.79	21.90
La Paz, Bcs.	7.50	7.50	2.04	15.30	14,000.00	214.20
Los Cabos, Bcs.	1.50	1.50	4.00	6.00	66,578.33	399.47

CILANTRO (TONELADAS).

Superficie, producción y valor de las cosechas de las unidades de riego por cultivo y estado. Año agrícola 2006-2007.

Cultivo	Superficie (ha)		Rend.	Producción	P.M.R	Valor de la cosecha
	Sembrada	Cosechada	(ton/ha)	(ton)	($/ton)	(Miles $)
GRAN TOTAL	**5,321.49**	**5,167.75**	**8.01**	**41,402.69**	**3,051.01**	**126,319.99**
Aguascalientes	**60.00**	**60.00**	**13.50**	**810.00**	**2,117.65**	**1,715.30**
Aguascalientes, Ags.	60.00	60.00	13.50	810.00	2,117.65	1,715.30
Baja California	**1,125.00**	**1,081.00**	**6.89**	**7,447.55**	**4,010.91**	**29,871.47**
Ensenada, Bc.	637.00	593.00	8.44	5,007.55	4,327.27	21,669.02
Río Colorado, Bc.	488.00	488.00	5.00	2,440.00	3,361.66	8,202.45
Baja California Sur	**4.50**	**4.50**	**5.67**	**25.50**	**6,549.02**	**167.00**
La Paz, Bcs.	3.50	3.50	7.00	24.50	6,000.00	147.00
Los Cabos, Bcs.	1.00	1.00	1.00	1.00	20,000.00	20.00
Coahuila	**117.00**	**117.00**	**17.88**	**2,092.28**	**4,265.34**	**8,924.28**
Frontera, Coah.	5.00	5.00	10.10	50.48	4,480.59	226.18
Saltillo, Coah.	112.00	112.00	18.23	2,041.80	4,260.02	8,698.10
Chihuahua	**21.50**	**21.50**	**6.14**	**132.00**	**1,467.42**	**193.70**
Chihuahua, Chih.	21.00	21.00	6.00	126.00	1,461.11	184.10
Delicias, Chih.	0.50	0.50	12.00	6.00	1,600.00	9.60
Distrito Federal	**15.00**	**11.00**	**9.55**	**105.00**	**3,923.81**	**412.00**
Xochimilco, Df.	15.00	11.00	9.55	105.00	3,923.81	412.00
Durango	**12.00**	**12.00**	**7.00**	**84.00**	**2,800.00**	**235.20**
Laguna-Durango, Rl.	12.00	12.00	7.00	84.00	2,800.00	235.20
Guanajuato	**219.00**	**215.00**	**2.35**	**506.10**	**1,254.20**	**634.75**
León, Gto.	60.00	56.00	2.51	140.50	1,666.19	234.10
Celaya, Gto.	159.00	159.00	2.30	365.60	1,095.87	400.65
Guerrero	**5.00**	**5.00**	**13.00**	**65.00**	**3,750.00**	**243.75**
Tlapa, Gro.	5.00	5.00	13.00	65.00	3,750.00	243.75
Hidalgo	**3.00**	**3.00**	**8.00**	**24.00**	**2,500.00**	**60.00**
Tulancingo, Hgo.	3.00	3.00	8.00	24.00	2,500.00	60.00
Jalisco	**161.00**	**161.00**	**11.27**	**1,814.50**	**4,056.77**	**7,361.01**
Zapopan, Jal.	69.00	69.00	11.87	819.00	4,746.35	3,887.26
Ameca, Jal.	1.00	1.00	20.00	20.00	1,000.00	20.00
El Grullo, Jal.	1.00	1.00	2.50	2.50	3,500.00	8.75
La Barca, Jal.	40.00	40.00	10.50	420.00	2,023.81	850.00
Ciudad Guzmán, Jal.	50.00	50.00	11.06	553.00	4,692.59	2,595.00
México	**87.00**	**87.00**	**11.63**	**1,011.50**	**2,511.07**	**2,539.95**
Texcoco, Mex.	87.00	87.00	11.63	1,011.50	2,511.07	2,539.95
Michoacán	**175.87**	**173.87**	**12.84**	**2,233.36**	**2,653.23**	**5,925.61**
Sahuayo, Mich.	78.87	78.87	13.74	1,083.86	1,925.63	2,087.11
Morelia, Mich.	31.00	31.00	6.52	202.00	3,792.08	766.00
Zitácuaro, Mich.	66.00	64.00	14.80	947.50	3,242.74	3,072.50
Morelos	**80.00**	**80.00**	**7.82**	**625.50**	**2,767.55**	**1,731.10**
Zacatepec-Galeana, Mor.	80.00	80.00	7.82	625.50	2,767.55	1,731.10

CILANTRO (TONELADAS).

Superficie, producción y valor de las cosechas de las unidades de riego por cultivo y estado. Año agrícola 2006-2007.

Cultivo	Superficie (ha)		Rend.	Producción	P.M.R	Valor de la cosecha
	Sembrada	Cosechada	(ton/ha)	(ton)	($/ton)	(Miles $)
Nuevo León	70.00	70.00	1.66	116.50	2,853.05	332.38
Montemorelos, Nl.	50.00	50.00	1.65	82.50	1,350.06	111.38
Galeana, Nl.	20.00	20.00	1.70	34.00	6,500.00	221.00
Oaxaca	11.00	11.00	5.87	64.52	3,335.24	215.19
Valles Centrales, Oax.	11.00	11.00	5.87	64.52	3,335.24	215.19
Puebla	2,398.00	2,299.50	8.39	19,301.60	2,185.53	42,184.20
Libres, Pue.	165.00	165.00	11.15	1,840.00	6,853.26	12,610.00
Cholula, Pue.	1,059.00	1,059.00	9.75	10,327.60	1,406.51	14,525.92
Tecamachalco, Pue.	1,132.00	1,033.50	6.44	6,651.00	2,008.39	13,357.78
Tehuacan, Pue.	42.00	42.00	11.50	483.00	3,500.00	1,690.50
San Luis Potosí	117.62	116.38	5.18	603.28	1,333.00	804.17
San Luis Potosí, Slp.	117.62	116.38	5.18	603.28	1,333.00	804.17
Sonora	260.00	260.00	8.03	2,087.00	7,313.13	15,262.50
Caborca, Son.	233.00	233.00	8.00	1,864.00	8,000.00	14,912.00
Hermosillo, Son.	27.00	27.00	8.26	223.00	1,571.75	350.50
Tlaxcala	204.00	204.00	5.57	1,136.00	2,063.03	2,343.60
Tlaxcala, Tlax.	184.00	184.00	4.00	736.00	2,369.02	1,743.60
Huamantla, Tlax.	20.00	20.00	20.00	400.00	1,500.00	600.00
Yucatán	131.00	131.00	5.32	697.00	5,074.61	3,537.00
Mérida, Yuc.	112.00	112.00	5.71	640.00	3,946.88	2,526.00
Ticul, Yuc.	19.00	19.00	3.00	57.00	17,736.84	1,011.00
Zacatecas	44.00	44.00	9.56	420.50	3,866.42	1,625.83
Fresnillo, Zac.	35.00	35.00	9.66	338.00	4,621.30	1,562.00
Zacatecas, Zac.	9.00	9.00	9.17	82.50	773.70	63.83

CILANTRO SEMILLA (TONELADAS).

Superficie, producción y valor de las cosechas de las unidades de riego por cultivo y estado. Año agrícola 2006-2007.

Cultivo	Superficie (ha)		Rend.	Producción	P.M.R	Valor de la cosecha
	Sembrada	Cosechada	(ton/ha)	(ton)	($/ton)	(Miles $)
GRAN TOTAL	30.00	30.00	2.00	60.00	8,000.00	480.00
Hidalgo	30.00	30.00	2.00	60.00	8,000.00	480.00
Mixquiahuala, Hgo.	30.00	30.00	2.00	60.00	8,000.00	480.00

CINERARIA (PLANTAS).

Superficie, producción y valor de las cosechas de las unidades de riego por cultivo y estado. Año agrícola 2006-2007.

Cultivo	Superficie (ha)		Rend.	Producción	P.M.R	Valor de la cosecha
	Sembrada	Cosechada	(Plantas/ha)	(Plantas)	($/Planta)	(Miles $)
GRAN TOTAL	**10.50**	**10.50**	**203,619.05**	**2,138,000.00**	**8.07**	**17,245.60**
Distrito Federal	**6.50**	**6.50**	**75,384.62**	**490,000.00**	**8.29**	**4,061.60**
Xochimilco, Df.	6.50	6.50	75,384.62	490,000.00	8.29	4,061.60
México	**4.00**	**4.00**	**412,000.00**	**1,648,000.00**	**8.00**	**13,184.00**
Atlacomulco, Mex.	4.00	4.00	412,000.00	1,648,000.00	8.00	13,184.00

CIRUELA (TONELADAS).

Superficie, producción y valor de las cosechas de las unidades de riego por cultivo y estado. Año agrícola 2006-2007.

Cultivo	Superficie (ha)		Rend.	Producción	P.M.R	Valor de la cosecha
	Sembrada	Cosechada	(ton/ha)	(ton)	($/ton)	(Miles $)
GRAN TOTAL	740.00	681.00	8.12	5,531.50	4,860.69	26,886.88
Baja California	1.00	0.00	0.00	0.00	0.00	0.00
Ensenada, Bc.	1.00	0.00	0.00	0.00	0.00	0.00
Baja California Sur	19.00	19.00	2.89	55.00	6,709.09	369.00
La Paz, Bcs.	2.00	2.00	2.00	4.00	3,000.00	12.00
Los Cabos, Bcs.	17.00	17.00	3.00	51.00	7,000.00	357.00
Coahuila	33.00	8.00	3.13	25.00	6,270.40	156.76
Saltillo, Coah.	33.00	8.00	3.13	25.00	6,270.40	156.76
Chihuahua	10.00	10.00	8.88	88.80	11,553.72	1,025.97
Casas Grandes, Chih.	1.00	1.00	8.40	8.40	7,520.24	63.17
Cuauhtemoc, Chih.	8.00	8.00	10.00	80.00	12,000.00	960.00
Chihuahua, Chih.	1.00	1.00	0.40	0.40	7,000.00	2.80
Durango	13.00	13.00	1.50	19.50	7,000.00	136.50
Durango, Dgo.	13.00	13.00	1.50	19.50	7,000.00	136.50
Guerrero	5.00	5.00	1.50	7.50	2,000.00	15.00
Altamirano, Gro.	5.00	5.00	1.50	7.50	2,000.00	15.00
Hidalgo	4.00	4.00	2.20	8.80	1,500.00	13.20
Tulancingo, Hgo.	4.00	4.00	2.20	8.80	1,500.00	13.20
México	25.00	25.00	8.16	204.00	4,998.04	1,019.60
Coatepec Harinas, Mex.	13.00	13.00	9.85	128.00	4,200.00	537.60
Valle De Bravo, Mex.	2.00	2.00	4.00	8.00	5,000.00	40.00
Jilotepec, Mex.	10.00	10.00	6.80	68.00	6,500.00	442.00
Michoacán	210.00	210.00	10.34	2,171.00	6,446.34	13,995.00
Huacana, Mich.	6.00	6.00	8.00	48.00	5,000.00	240.00
Zamora, Mich.	52.00	52.00	5.87	305.00	6,000.00	1,830.00
Pátzcuaro, Mich.	5.00	5.00	9.00	45.00	9,500.00	427.50
Huetamo, Mich.	12.00	12.00	1.50	18.00	5,000.00	90.00
Zitácuaro, Mich.	135.00	135.00	13.00	1,755.00	6,500.00	11,407.50
Morelos	25.00	25.00	8.96	224.00	3,910.71	876.00
Zacatepec-Galeana, Mor.	25.00	25.00	8.96	224.00	3,910.71	876.00
Nayarit	1.00	1.00	4.50	4.50	4,000.00	18.00
Compostela, Nay.	1.00	1.00	4.50	4.50	4,000.00	18.00
Nuevo León	78.00	53.00	3.15	167.00	9,730.54	1,625.00
Montemorelos, Nl.	15.00	15.00	1.00	15.00	7,000.00	105.00
Galeana, Nl.	63.00	38.00	4.00	152.00	10,000.00	1,520.00
Puebla	212.00	212.00	4.83	1,023.00	1,200.00	1,227.60
Cholula, Pue.	212.00	212.00	4.83	1,023.00	1,200.00	1,227.60
Sonora	8.00	0.00	0.00	0.00	0.00	0.00
Magdalena, Son.	8.00	0.00	0.00	0.00	0.00	0.00
Yucatán	6.00	6.00	3.67	22.00	1,493.18	32.85

CIRUELA (TONELADAS).

Superficie, producción y valor de las cosechas de las unidades de riego por cultivo y estado. Año agrícola 2006-2007.

Cultivo	Superficie (ha)		Rend.	Producción	P.M.R	Valor de la cosecha
	Sembrada	Cosechada	(ton/ha)	(ton)	($/ton)	(Miles $)
Ticul, Yuc.	6.00	6.00	3.67	22.00	1,493.18	32.85
Zacatecas	90.00	90.00	16.79	1,511.40	4,218.87	6,376.40
Ojo Caliente, Zac.	8.00	8.00	3.50	28.00	5,000.00	140.00
Jerez, Zac.	80.00	80.00	18.50	1,480.00	4,200.00	6,216.00
Zacatecas, Zac.	2.00	2.00	1.70	3.40	6,000.00	20.40

CÍTRICOS (TONELADAS).

Superficie, producción y valor de las cosechas de las unidades de riego por cultivo y estado. Año agrícola 2006-2007.

Cultivo	Superficie (ha)		Rend.	Producción	P.M.R	Valor de la cosecha
	Sembrada	Cosechada	(ton/ha)	(ton)	($/ton)	(Miles $)
GRAN TOTAL	**196.76**	**123.00**	**9.21**	**1,133.38**	**2,597.87**	**2,944.37**
Baja California Sur	**3.00**	**3.00**	**1.35**	**4.05**	**6,498.77**	**26.32**
Mulegé, Bcs.	3.00	3.00	1.35	4.05	6,498.77	26.32
Durango	**19.50**	**19.50**	**5.02**	**97.88**	**5,000.00**	**489.40**
Santiago Papasquiaro, Dgo.	19.50	19.50	5.02	97.88	5,000.00	489.40
Nayarit	**1.50**	**1.50**	**7.30**	**10.95**	**2,000.00**	**21.90**
Tepic, Nay.	1.50	1.50	7.30	10.95	2,000.00	21.90
Yucatán	**172.76**	**99.00**	**10.31**	**1,020.50**	**2,358.40**	**2,406.75**
Mérida, Yuc.	172.76	99.00	10.31	1,020.50	2,358.40	2,406.75

CLAVEL (GRUESAS).

Superficie, producción y valor de las cosechas de las unidades de riego por cultivo y estado. Año agrícola 2006-2007.

Cultivo	Superficie (ha)		Rend.	Producción	P.M.R	Valor de la cosecha
	Sembrada	Cosechada	(Gruesas/ha)	(Gruesas)	($/Gruesa)	(Miles $)
GRAN TOTAL	567.00	567.00	6,628.75	3,758,500.00	94.39	354,780.00
México	567.00	567.00	6,628.75	3,758,500.00	94.39	354,780.00
Toluca, Mex.	10.00	10.00	6,500.00	65,000.00	75.00	4,875.00
Coatepec Harinas, Mex.	540.00	540.00	6,546.30	3,535,000.00	95.40	337,225.00
Valle De Bravo, Mex.	17.00	17.00	9,323.53	158,500.00	80.00	12,680.00

CLAVEL (PLANTAS).

Superficie, producción y valor de las cosechas de las unidades de riego por cultivo y estado. Año agrícola 2006-2007.

Cultivo	Superficie (ha)		Rend.	Producción	P.M.R	Valor de la cosecha
	Sembrada	Cosechada	(Plantas/ha)	(Plantas)	($/Planta)	(Miles $)
GRAN TOTAL	2.00	0.00	0.00	0.00	0.00	0.00
Distrito Federal	2.00	0.00	0.00	0.00	0.00	0.00
Xochimilco, Df.	2.00	0.00	0.00	0.00	0.00	0.00

CLYPTORIA (TONELADAS).

Superficie, producción y valor de las cosechas de las unidades de riego por cultivo y estado. Año agrícola 2006-2007.

Cultivo	Superficie (ha)		Rend.	Producción	P.M.R	Valor de la cosecha
	Sembrada	Cosechada	(ton/ha)	(ton)	($/ton)	(Miles $)
GRAN TOTAL	90.00	90.00	1.00	90.00	1,800.00	162.00
Tamaulipas	90.00	90.00	1.00	90.00	1,800.00	162.00
González, Tamps.	90.00	90.00	1.00	90.00	1,800.00	162.00

COCO FRUTA (TONELADAS).

Superficie, producción y valor de las cosechas de las unidades de riego por cultivo y estado. Año agrícola 2006-2007.

Cultivo	Superficie (ha)		Rend.	Producción	P.M.R	Valor de la cosecha
	Sembrada	Cosechada	(ton/ha)	(ton)	($/ton)	(Miles $)
GRAN TOTAL	**2,192.75**	**2,001.35**	**15.09**	**30,195.20**	**1,634.78**	**49,362.61**
Baja California Sur	**26.75**	**0.00**	**0.00**	**0.00**	**0.00**	**0.00**
La Paz, Bcs.	26.75	0.00	0.00	0.00	0.00	0.00
Guerrero	**55.00**	**55.00**	**12.69**	**698.00**	**1,165.90**	**813.80**
Las Vigas, Gro.	55.00	55.00	12.69	698.00	1,165.90	813.80
Jalisco	**530.00**	**530.00**	**16.84**	**8,927.20**	**1,931.06**	**17,238.96**
Tomatlán, Jal.	530.00	530.00	16.84	8,927.20	1,931.06	17,238.96
Michoacán	**158.50**	**158.00**	**16.20**	**2,560.00**	**1,152.44**	**2,950.25**
Lázaro Cárdenas, Mich.	148.00	148.00	16.42	2,430.00	1,040.74	2,529.00
Huetamo, Mich.	10.50	10.00	13.00	130.00	3,240.38	421.25
Morelos	**1.00**	**0.50**	**16.00**	**8.00**	**2,600.00**	**20.80**
Zacatepec-Galeana, Mor.	1.00	0.50	16.00	8.00	2,600.00	20.80
Nayarit	**95.00**	**95.00**	**50.00**	**4,750.00**	**2,000.00**	**9,500.00**
Compostela, Nay.	95.00	95.00	50.00	4,750.00	2,000.00	9,500.00
Oaxaca	**1,144.00**	**1,136.00**	**11.02**	**12,515.00**	**1,379.30**	**17,262.00**
Valles Centrales, Oax.	4.00	4.00	10.00	40.00	3,000.00	120.00
Costa, Oax.	400.00	400.00	13.00	5,200.00	1,500.00	7,800.00
Istmo, Oax.	740.00	732.00	9.94	7,275.00	1,284.12	9,342.00
Yucatán	**182.50**	**26.85**	**27.45**	**737.00**	**2,139.48**	**1,576.80**
Mérida, Yuc.	7.00	4.00	18.50	74.00	1,486.49	110.00
Ticul, Yuc.	175.50	22.85	29.02	663.00	2,212.37	1,466.80

COL (REPOLLO) (TONELADAS).

Superficie, producción y valor de las cosechas de las unidades de riego por cultivo y estado. Año agrícola 2006-2007.

Cultivo	Superficie (ha)		Rend.	Producción	P.M.R	Valor de la cosecha
	Sembrada	Cosechada	(ton/ha)	(ton)	($/ton)	(Miles $)
GRAN TOTAL	**5,263.69**	**5,168.69**	**36.57**	**189,029.16**	**1,464.26**	**276,787.69**
Aguascalientes	**277.00**	**277.00**	**40.10**	**11,109.00**	**1,627.51**	**18,080.06**
Aguascalientes, Ags.	277.00	277.00	40.10	11,109.00	1,627.51	18,080.06
Baja California	**302.50**	**296.50**	**29.05**	**8,612.75**	**2,213.48**	**19,064.15**
Ensenada, Bc.	148.50	142.50	30.18	4,300.75	1,785.84	7,680.47
Río Colorado, Bc.	154.00	154.00	28.00	4,312.00	2,640.00	11,383.68
Baja California Sur	**2.00**	**2.00**	**14.38**	**28.75**	**5,086.96**	**146.25**
Los Cabos, Bcs.	2.00	2.00	14.38	28.75	5,086.96	146.25
Coahuila	**6.50**	**6.50**	**39.71**	**258.10**	**2,292.37**	**591.66**
Frontera, Coah.	0.50	0.50	35.00	17.50	1,500.00	26.25
Saltillo, Coah.	6.00	6.00	40.10	240.60	2,350.00	565.41
Chiapas	**101.50**	**101.50**	**19.37**	**1,965.90**	**1,201.70**	**2,362.43**
San Cristóbal De Las Casas,	97.00	97.00	19.79	1,920.00	1,178.13	2,262.00
Villa Flores, Chis.	4.50	4.50	10.20	45.90	2,188.02	100.43
Chihuahua	**47.79**	**47.79**	**32.68**	**1,561.73**	**1,297.97**	**2,027.08**
Chihuahua, Chih.	11.00	11.00	15.00	165.00	1,563.64	258.00
Parral, Chih.	27.00	27.00	39.19	1,058.00	1,354.44	1,433.00
Delicias, Chih.	9.79	9.79	34.60	338.73	992.18	336.08
Distrito Federal	**7.00**	**7.00**	**13.14**	**92.00**	**3,374.78**	**310.48**
Xochimilco, Df.	7.00	7.00	13.14	92.00	3,374.78	310.48
Durango	**15.75**	**15.75**	**32.30**	**508.75**	**3,217.79**	**1,637.05**
Durango, Dgo.	12.75	12.75	34.25	436.75	3,517.46	1,536.25
Laguna-Durango, Rl.	3.00	3.00	24.00	72.00	1,400.00	100.80
Guanajuato	**322.50**	**321.50**	**17.26**	**5,547.90**	**1,382.18**	**7,668.20**
Dolores Hidalgo, Gto.	23.00	23.00	9.00	207.00	2,000.00	414.00
León, Gto.	146.50	145.50	22.39	3,258.00	666.30	2,170.80
Celaya, Gto.	31.00	31.00	21.21	657.40	1,112.11	731.10
Cortazar, Gto.	122.00	122.00	11.68	1,425.50	3,053.17	4,352.30
Guerrero	**2.00**	**2.00**	**16.00**	**32.00**	**1,850.00**	**59.20**
Chilpancingo, Gro.	2.00	2.00	16.00	32.00	1,850.00	59.20
Hidalgo	**4.00**	**4.00**	**25.00**	**100.00**	**1,200.00**	**120.00**
Huichapan, Hgo.	4.00	4.00	25.00	100.00	1,200.00	120.00
Jalisco	**343.00**	**343.00**	**35.54**	**12,191.60**	**1,311.17**	**15,985.28**
Zapopan, Jal.	241.00	241.00	34.61	8,340.00	1,213.12	10,117.40
Ameca, Jal.	1.00	1.00	47.60	47.60	1,300.00	61.88
La Barca, Jal.	63.00	63.00	41.97	2,644.00	1,431.92	3,786.00
Ciudad Guzmán, Jal.	38.00	38.00	30.53	1,160.00	1,741.38	2,020.00
México	**49.50**	**49.50**	**36.56**	**1,809.75**	**1,733.92**	**3,137.96**
Texcoco, Mex.	49.50	49.50	36.56	1,809.75	1,733.92	3,137.96
Michoacán	**604.00**	**604.00**	**54.61**	**32,985.03**	**948.52**	**31,286.99**

COL (REPOLLO) (TONELADAS).

Superficie, producción y valor de las cosechas de las unidades de riego por cultivo y estado. Año agrícola 2006-2007.

Cultivo	Superficie (ha)		Rend.	Producción	P.M.R	Valor de la cosecha
	Sembrada	Cosechada	(ton/ha)	(ton)	($/ton)	(Miles $)
Zamora, Mich.	459.00	459.00	60.79	27,901.00	768.60	21,444.64
Sahuayo, Mich.	64.00	64.00	43.62	2,791.53	1,693.06	4,726.24
Pátzcuaro, Mich.	4.00	4.00	15.00	60.00	1,000.00	60.00
Morelia, Mich.	72.00	72.00	30.94	2,228.00	2,188.51	4,876.00
Zitácuaro, Mich.	5.00	5.00	0.90	4.50	40,024.44	180.11
Nuevo León	319.00	319.00	43.01	13,720.00	857.94	11,771.00
Montemorelos, Nl.	245.00	245.00	31.84	7,800.00	758.33	5,915.00
Galeana, Nl.	74.00	74.00	80.00	5,920.00	989.19	5,856.00
Oaxaca	13.00	13.00	34.23	445.00	3,393.26	1,510.00
Valles Centrales, Oax.	13.00	13.00	34.23	445.00	3,393.26	1,510.00
Puebla	2,024.00	1,940.00	34.96	67,827.40	1,581.58	107,274.30
Libres, Pue.	177.00	177.00	20.00	3,540.00	2,500.00	8,850.00
Cholula, Pue.	331.00	331.00	25.72	8,512.40	2,893.48	24,630.50
Tecamachalco, Pue.	1,516.00	1,432.00	38.95	55,775.00	1,323.06	73,793.80
Querétaro	10.00	10.00	24.40	244.00	1,245.90	304.00
Querétaro, Qro.	10.00	10.00	24.40	244.00	1,245.90	304.00
San Luis Potosí	152.65	148.65	29.66	4,409.50	1,372.10	6,050.28
San Luis Potosí, Slp.	139.65	135.65	30.00	4,069.50	1,316.20	5,356.28
Matehuala, Slp.	4.00	4.00	30.00	120.00	1,200.00	144.00
Ciudad Fernández, Slp.	9.00	9.00	24.44	220.00	2,500.00	550.00
Sonora	402.00	402.00	34.91	14,032.00	2,705.06	37,957.42
Caborca, Son.	150.00	150.00	43.62	6,543.00	3,594.27	23,517.30
Magdalena, Son.	142.00	142.00	32.33	4,591.00	1,792.51	8,229.42
Hermosillo, Son.	60.00	60.00	24.05	1,443.00	2,791.55	4,028.20
Cajeme, Son.	50.00	50.00	29.10	1,455.00	1,500.00	2,182.50
Tlaxcala	62.00	62.00	29.84	1,850.00	517.30	957.00
Tlaxcala, Tlax.	42.00	42.00	34.52	1,450.00	577.24	837.00
Huamantla, Tlax.	20.00	20.00	20.00	400.00	300.00	120.00
Veracruz	15.00	15.00	11.40	171.00	2,000.00	342.00
Fortín, Ver.	15.00	15.00	11.40	171.00	2,000.00	342.00
Yucatán	2.00	2.00	19.50	39.00	3,000.00	117.00
Ticul, Yuc.	2.00	2.00	19.50	39.00	3,000.00	117.00
Zacatecas	179.00	179.00	53.01	9,488.00	846.11	8,027.90
Fresnillo, Zac.	11.00	11.00	26.82	295.00	3,423.73	1,010.00
Ojo Caliente, Zac.	168.00	168.00	54.72	9,193.00	763.40	7,017.90

COL DE BRUSELAS (TONELADAS).

Superficie, producción y valor de las cosechas de las unidades de riego por cultivo y estado. Año agrícola 2006-2007.

Cultivo	Superficie (ha)		Rend.	Producción	P.M.R	Valor de la cosecha
	Sembrada	Cosechada	(ton/ha)	(ton)	($/ton)	(Miles $)
GRAN TOTAL	**158.50**	**157.50**	**16.62**	**2,618.32**	**6,551.29**	**17,153.38**
Baja California	**87.00**	**86.00**	**17.87**	**1,536.64**	**7,910.12**	**12,155.01**
Ensenada, Bc.	87.00	86.00	17.87	1,536.64	7,910.12	12,155.01
México	**18.50**	**18.50**	**11.03**	**204.00**	**2,926.47**	**597.00**
Coatepec Harinas, Mex.	18.50	18.50	11.03	204.00	2,926.47	597.00
Puebla	**34.00**	**34.00**	**21.64**	**735.68**	**5,738.05**	**4,221.37**
Cholula, Pue.	34.00	34.00	21.64	735.68	5,738.05	4,221.37
Sonora	**19.00**	**19.00**	**7.47**	**142.00**	**1,267.61**	**180.00**
Guaymas, Son.	19.00	19.00	7.47	142.00	1,267.61	180.00

COLIFLOR (TONELADAS).

Superficie, producción y valor de las cosechas de las unidades de riego por cultivo y estado. Año agrícola 2006-2007.

Cultivo	Superficie (ha)		Rend.	Producción	P.M.R	Valor de la cosecha
	Sembrada	Cosechada	(ton/ha)	(ton)	($/ton)	(Miles $)
GRAN TOTAL	**2,680.36**	**2,620.36**	**19.95**	**52,267.46**	**2,836.09**	**148,234.98**
Aguascalientes	**194.00**	**194.00**	**24.05**	**4,666.00**	**2,766.94**	**12,910.54**
Aguascalientes, Ags.	194.00	194.00	24.05	4,666.00	2,766.94	12,910.54
Baja California	**92.00**	**92.00**	**13.00**	**1,196.00**	**4,920.00**	**5,884.32**
Río Colorado, Bc.	92.00	92.00	13.00	1,196.00	4,920.00	5,884.32
Coahuila	**8.00**	**8.00**	**40.69**	**325.50**	**4,448.39**	**1,447.95**
Saltillo, Coah.	8.00	8.00	40.69	325.50	4,448.39	1,447.95
Chihuahua	**9.25**	**9.25**	**17.11**	**158.25**	**3,741.74**	**592.13**
Chihuahua, Chih.	2.00	2.00	3.00	6.00	4,800.00	28.80
Delicias, Chih.	7.25	7.25	21.00	152.25	3,700.03	563.33
Distrito Federal	**30.00**	**30.00**	**12.43**	**373.00**	**3,564.29**	**1,329.48**
Xochimilco, Df.	30.00	30.00	12.43	373.00	3,564.29	1,329.48
Guanajuato	**566.00**	**561.00**	**14.85**	**8,332.46**	**3,116.42**	**25,967.43**
Dolores Hidalgo, Gto.	60.00	55.00	10.75	591.00	2,700.51	1,596.00
San Luis De La Paz, Gto.	7.00	7.00	10.00	70.00	3,500.00	245.00
León, Gto.	132.00	132.00	15.38	2,030.50	3,022.19	6,136.55
Celaya, Gto.	74.00	74.00	19.45	1,439.00	3,361.15	4,836.70
Cortazar, Gto.	293.00	293.00	14.34	4,201.96	3,130.25	13,153.18
Hidalgo	**263.00**	**263.00**	**20.40**	**5,364.00**	**3,431.58**	**18,407.00**
Mixquiahuala, Hgo.	263.00	263.00	20.40	5,364.00	3,431.58	18,407.00
Jalisco	**68.00**	**68.00**	**20.67**	**1,405.30**	**2,806.69**	**3,944.24**
Zapopan, Jal.	56.00	56.00	20.80	1,164.60	2,802.80	3,264.14
Ameca, Jal.	1.00	1.00	24.70	24.70	3,000.00	74.10
La Barca, Jal.	4.00	4.00	25.00	100.00	2,300.00	230.00
Ciudad Guzmán, Jal.	7.00	7.00	16.57	116.00	3,241.38	376.00
México	**22.50**	**21.50**	**16.77**	**360.60**	**1,884.80**	**679.66**
Zumpango, Mex.	15.50	14.50	15.66	227.00	1,356.83	308.00
Texcoco, Mex.	7.00	7.00	19.09	133.60	2,781.89	371.66
Michoacán	**263.00**	**263.00**	**29.67**	**7,803.00**	**2,371.59**	**18,505.50**
Zamora, Mich.	105.00	105.00	39.14	4,110.00	1,581.02	6,498.00
Morelia, Mich.	65.00	65.00	29.22	1,899.00	3,329.38	6,322.50
Zitácuaro, Mich.	93.00	93.00	19.29	1,794.00	3,168.90	5,685.00
Puebla	**876.00**	**830.00**	**19.68**	**16,337.30**	**2,609.53**	**42,632.75**
Cholula, Pue.	497.00	497.00	25.72	12,784.30	2,759.69	35,280.75
Tecamachalco, Pue.	379.00	333.00	10.67	3,553.00	2,069.24	7,352.00
Querétaro	**49.00**	**49.00**	**8.78**	**430.00**	**5,256.40**	**2,260.25**
Querétaro, Qro.	49.00	49.00	8.78	430.00	5,256.40	2,260.25
San Luis Potosí	**106.61**	**98.61**	**29.41**	**2,900.55**	**1,335.55**	**3,873.83**
San Luis Potosí, Slp.	106.61	98.61	29.41	2,900.55	1,335.55	3,873.83
Sonora	**20.00**	**20.00**	**30.00**	**600.00**	**6,000.00**	**3,600.00**

COLIFLOR (TONELADAS).

Superficie, producción y valor de las cosechas de las unidades de riego por cultivo y estado. Año agrícola 2006-2007.

Cultivo	Superficie (ha)		Rend.	Producción	P.M.R	Valor de la cosecha
	Sembrada	Cosechada	(ton/ha)	(ton)	($/ton)	(Miles $)
Hermosillo, Son.	20.00	20.00	30.00	600.00	6,000.00	3,600.00
Tlaxcala	28.00	28.00	15.71	440.00	1,412.27	621.40
Tlaxcala, Tlax.	10.00	10.00	11.60	116.00	2,703.45	313.60
Huamantla, Tlax.	18.00	18.00	18.00	324.00	950.00	307.80
Veracruz	15.00	15.00	11.70	175.50	2,441.60	428.50
Coatepec, Ver.	5.00	5.00	15.50	77.50	3,000.00	232.50
Fortín, Ver.	10.00	10.00	9.80	98.00	2,000.00	196.00
Zacatecas	70.00	70.00	20.00	1,400.00	3,678.57	5,150.00
Ojo Caliente, Zac.	70.00	70.00	20.00	1,400.00	3,678.57	5,150.00

COLIFLOR SEMILLA (TONELADAS).

Superficie, producción y valor de las cosechas de las unidades de riego por cultivo y estado. Año agrícola 2006-2007.

Cultivo	Superficie (ha)		Rend.	Producción	P.M.R	Valor de la cosecha
	Sembrada	Cosechada	(ton/ha)	(ton)	($/ton)	(Miles $)
GRAN TOTAL	6.00	6.00	0.45	2.70	117,629.63	317.60
Baja California	6.00	6.00	0.45	2.70	117,629.63	317.60
Ensenada, Bc.	6.00	6.00	0.45	2.70	117,629.63	317.60

COLLARD (TONELADAS).

Superficie, producción y valor de las cosechas de las unidades de riego por cultivo y estado. Año agrícola 2006-2007.

Cultivo	Superficie (ha)		Rend.	Producción	P.M.R	Valor de la cosecha
	Sembrada	Cosechada	(ton/ha)	(ton)	($/ton)	(Miles $)
GRAN TOTAL	36.00	36.00	42.00	1,512.00	1,450.00	2,192.40
Coahuila	36.00	36.00	42.00	1,512.00	1,450.00	2,192.40
Saltillo, Coah.	36.00	36.00	42.00	1,512.00	1,450.00	2,192.40

COLZA (TONELADAS).

Superficie, producción y valor de las cosechas de las unidades de riego por cultivo y estado. Año agrícola 2006-2007.

Cultivo	Superficie (ha)		Rend.	Producción	P.M.R	Valor de la cosecha
	Sembrada	Cosechada	(ton/ha)	(ton)	($/ton)	(Miles $)
GRAN TOTAL	**233.49**	**233.49**	**1.58**	**368.86**	**2,254.32**	**831.53**
Puebla	**10.00**	**10.00**	**15.17**	**151.65**	**1,114.67**	**169.04**
Cholula, Pue.	10.00	10.00	15.17	151.65	1,114.67	169.04
Tamaulipas	**223.49**	**223.49**	**0.97**	**217.21**	**3,050.00**	**662.49**
Abasolo, Tamps.	223.49	223.49	0.97	217.21	3,050.00	662.49

COMINO (TONELADAS).

Superficie, producción y valor de las cosechas de las unidades de riego por cultivo y estado. Año agrícola 2006-2007.

Cultivo	Superficie (ha)		Rend.	Producción	P.M.R	Valor de la cosecha
	Sembrada	Cosechada	(ton/ha)	(ton)	($/ton)	(Miles $)
GRAN TOTAL	34.00	34.00	1.00	34.00	16,494.12	560.80
Guanajuato	34.00	34.00	1.00	34.00	16,494.12	560.80
León, Gto.	12.00	12.00	1.00	12.00	17,400.00	208.80
Cortazar, Gto.	22.00	22.00	1.00	22.00	16,000.00	352.00

COPRA (TONELADAS).

Superficie, producción y valor de las cosechas de las unidades de riego por cultivo y estado. Año agrícola 2006-2007.

Cultivo	Superficie (ha)		Rend.	Producción	P.M.R	Valor de la cosecha
	Sembrada	Cosechada	(ton/ha)	(ton)	($/ton)	(Miles $)
GRAN TOTAL	**29,719.80**	**29,575.80**	**1.65**	**48,715.32**	**5,163.87**	**251,559.66**
Colima	**18,326.80**	**18,182.80**	**1.61**	**29,306.32**	**5,458.72**	**159,974.91**
Colima, Col.	242.80	242.80	0.91	220.72	3,263.86	720.40
Tecomán, Col.	18,084.00	17,940.00	1.62	29,085.60	5,475.37	159,254.51
Guerrero	**8,346.00**	**8,346.00**	**2.00**	**16,672.80**	**4,819.85**	**80,360.35**
Atoyac, Gro.	7,659.00	7,659.00	1.91	14,646.50	4,898.30	71,742.92
Las Vigas, Gro.	687.00	687.00	2.95	2,026.30	4,252.79	8,617.43
Jalisco	**672.00**	**672.00**	**1.30**	**873.60**	**4,000.00**	**3,494.40**
Tomatlán, Jal.	672.00	672.00	1.30	873.60	4,000.00	3,494.40
Michoacán	**1,721.00**	**1,721.00**	**0.71**	**1,221.60**	**4,766.37**	**5,822.60**
Coahuyana, Mich.	1,681.00	1,681.00	0.68	1,141.60	4,750.00	5,422.60
Huacana, Mich.	40.00	40.00	2.00	80.00	5,000.00	400.00
Oaxaca	**654.00**	**654.00**	**0.98**	**641.00**	**2,975.66**	**1,907.40**
Costa, Oax.	654.00	654.00	0.98	641.00	2,975.66	1,907.40

CRISANTEMO (TONELADAS).

Superficie, producción y valor de las cosechas de las unidades de riego por cultivo y estado. Año agrícola 2006-2007.

Cultivo	Superficie (ha)		Rend.	Producción	P.M.R	Valor de la cosecha
	Sembrada	Cosechada	(ton/ha)	(ton)	($/ton)	(Miles $)
GRAN TOTAL	43.50	43.50	6.56	285.50	1,126.09	321.50
Nuevo León	0.50	0.50	3.00	1.50	25,000.00	37.50
Apodaca, Nl.	0.50	0.50	3.00	1.50	25,000.00	37.50
Puebla	43.00	43.00	6.60	284.00	1,000.00	284.00
Cholula, Pue.	43.00	43.00	6.60	284.00	1,000.00	284.00

CRISANTEMO (GRUESAS).

Superficie, producción y valor de las cosechas de las unidades de riego por cultivo y estado. Año agrícola 2006-2007.

Cultivo	Superficie (ha)		Rend.	Producción	P.M.R	Valor de la cosecha
	Sembrada	Cosechada	(Gruesas/ha)	(Gruesas)	($/Gruesa)	(Miles $)
GRAN TOTAL	2,318.66	2,318.60	5,173.27	11,994,742.60	139.83	1,677,276.23
Guerrero	0.50	0.50	1,733.20	866.60	89.00	77.13
Chilpancingo, Gro.	0.50	0.50	1,733.20	866.60	89.00	77.13
México	2,257.00	2,257.00	5,265.12	11,883,383.00	140.42	1,668,619.15
Texcoco, Mex.	8.00	8.00	5,145.00	41,160.00	122.00	5,021.52
Coatepec Harinas, Mex.	2,249.00	2,249.00	5,265.55	11,842,223.00	140.48	1,663,597.63
Morelos	58.80	58.80	1,761.48	103,575.00	79.49	8,232.75
Zacatepec-Galeana, Mor.	58.80	58.80	1,761.48	103,575.00	79.49	8,232.75
Tlaxcala	2.00	2.00	3,454.00	6,908.00	50.00	345.40
Tlaxcala, Tlax.	2.00	2.00	3,454.00	6,908.00	50.00	345.40
Yucatán	0.36	0.30	33.33	10.00	180.00	1.80
Mérida, Yuc.	0.36	0.30	33.33	10.00	180.00	1.80

CRISANTEMO (PLANTAS).

Superficie, producción y valor de las cosechas de las unidades de riego por cultivo y estado. Año agrícola 2006-2007.

Cultivo	Superficie (ha)		Rend.	Producción	P.M.R	Valor de la cosecha
	Sembrada	Cosechada	(Plantas/ha)	(Plantas)	($/Planta)	(Miles $)
GRAN TOTAL	2.00	2.00	350,000.00	700,000.00	9.00	6,300.00
México	2.00	2.00	350,000.00	700,000.00	9.00	6,300.00
Atlacomulco, Mex.	2.00	2.00	350,000.00	700,000.00	9.00	6,300.00

CYCLAMEN (PLANTAS).

Superficie, producción y valor de las cosechas de las unidades de riego por cultivo y estado. Año agrícola 2006-2007.

Cultivo	Superficie (ha)		Rend.	Producción	P.M.R	Valor de la cosecha
	Sembrada	Cosechada	(Plantas/ha)	(Plantas)	($/Planta)	(Miles $)
GRAN TOTAL	10.00	10.00	192,000.00	1,920,000.00	17.09	32,820.00
Distrito Federal	6.00	6.00	80,000.00	480,000.00	14.38	6,900.00
Xochimilco, Df.	6.00	6.00	80,000.00	480,000.00	14.38	6,900.00
México	4.00	4.00	360,000.00	1,440,000.00	18.00	25,920.00
Atlacomulco, Mex.	4.00	4.00	360,000.00	1,440,000.00	18.00	25,920.00

DÁTIL (TONELADAS).

Superficie, producción y valor de las cosechas de las unidades de riego por cultivo y estado. Año agrícola 2006-2007.

Cultivo	Superficie (ha)		Rend.	Producción	P.M.R	Valor de la cosecha
	Sembrada	Cosechada	(ton/ha)	(ton)	($/ton)	(Miles $)
GRAN TOTAL	**844.50**	**596.00**	**4.68**	**2,788.07**	**31,997.41**	**89,211.03**
Baja California	**174.00**	**174.00**	**6.44**	**1,120.20**	**24,375.00**	**27,304.88**
Río Colorado, Bc.	174.00	174.00	6.44	1,120.20	24,375.00	27,304.88
Baja California Sur	**421.50**	**173.00**	**1.02**	**177.27**	**13,717.78**	**2,431.75**
Mulegé, Bcs.	302.00	58.00	0.30	17.27	25,000.00	431.75
Comondú, Bcs.	115.00	115.00	1.39	160.00	12,500.00	2,000.00
La Paz, Bcs.	4.50	0.00	0.00	0.00	0.00	0.00
Coahuila	**9.00**	**9.00**	**0.56**	**5.00**	**20,000.00**	**100.00**
Laguna-Coahuila, Rl.	9.00	9.00	0.56	5.00	20,000.00	100.00
Sonora	**240.00**	**240.00**	**6.19**	**1,485.60**	**39,966.61**	**59,374.40**
Caborca, Son.	240.00	240.00	6.19	1,485.60	39,966.61	59,374.40

DÓLAR (MANOJOS).

Superficie, producción y valor de las cosechas de las unidades de riego por cultivo y estado. Año agrícola 2006-2007.

Cultivo	Superficie (ha)		Rend.	Producción	P.M.R	Valor de la cosecha
	Sembrada	Cosechada	(Manojos/ha)	(Manojos)	($/Manojo)	(Miles $)
GRAN TOTAL	67.00	62.00	5,506.45	341,400.00	13.90	4,746.40
México	67.00	62.00	5,506.45	341,400.00	13.90	4,746.40
Coatepec Harinas, Mex.	63.00	58.00	5,662.07	328,400.00	12.28	4,031.40
Valle De Bravo, Mex.	4.00	4.00	3,250.00	13,000.00	55.00	715.00

DURAZNO (TONELADAS).

Superficie, producción y valor de las cosechas de las unidades de riego por cultivo y estado. Año agrícola 2006-2007.

Cultivo	Superficie (ha)		Rend.	Producción	P.M.R	Valor de la cosecha
	Sembrada	Cosechada	(ton/ha)	(ton)	($/ton)	(Miles $)
GRAN TOTAL	**12,510.25**	**10,782.25**	**7.42**	**80,019.24**	**6,540.80**	**523,390.15**
Aguascalientes	**425.00**	**348.00**	**9.21**	**3,204.00**	**8,298.75**	**26,589.21**
Aguascalientes, Ags.	425.00	348.00	9.21	3,204.00	8,298.75	26,589.21
Baja California	**1.00**	**1.00**	**3.00**	**3.00**	**5,500.00**	**16.50**
Ensenada, Bc.	1.00	1.00	3.00	3.00	5,500.00	16.50
Coahuila	**90.00**	**76.00**	**3.29**	**250.13**	**6,171.63**	**1,543.71**
Sabinas, Coah.	1.50	0.00	0.00	0.00	0.00	0.00
Frontera, Coah.	9.50	7.00	0.83	5.83	9,274.44	54.07
Saltillo, Coah.	79.00	69.00	3.54	244.30	6,097.58	1,489.64
Chihuahua	**2,370.00**	**1,121.00**	**10.98**	**12,304.19**	**7,687.95**	**94,594.02**
Casas Grandes, Chih.	2,236.00	1,073.00	11.04	11,845.39	7,646.05	90,570.42
El Carmen, Chih.	30.00	4.00	0.20	0.80	2,000.00	1.60
Madera, Chih.	50.00	10.00	5.00	50.00	7,000.00	350.00
Cuauhtemoc, Chih.	34.00	34.00	12.00	408.00	9,000.00	3,672.00
Chihuahua, Chih.	20.00	0.00	0.00	0.00	0.00	0.00
Durango	**161.00**	**161.00**	**6.88**	**1,106.90**	**3,116.00**	**3,449.10**
Guadalupe Victoria, Dgo.	45.00	45.00	7.96	358.00	4,000.00	1,432.00
Villa Ocampo, Dgo.	16.00	16.00	1.50	24.00	6,000.00	144.00
Santiago Papasquiaro, Dgo.	48.00	48.00	4.08	195.90	4,000.00	783.60
Laguna-Durango, Rl.	52.00	52.00	10.17	529.00	2,059.55	1,089.50
Guanajuato	**85.00**	**82.00**	**6.97**	**571.80**	**2,579.29**	**1,474.84**
León, Gto.	18.00	18.00	1.99	35.80	4,213.41	150.84
Celaya, Gto.	67.00	64.00	8.38	536.00	2,470.15	1,324.00
Hidalgo	**640.50**	**462.00**	**12.81**	**5,917.90**	**11,968.79**	**70,830.10**
Tulancingo, Hgo.	7.00	7.00	1.50	10.50	4,000.00	42.00
Pachuca, Hgo.	526.50	427.00	13.53	5,777.00	12,115.28	69,990.00
Mixquiahuala, Hgo.	85.00	6.00	6.50	39.00	6,000.00	234.00
Huichapan, Hgo.	22.00	22.00	4.15	91.40	6,171.77	564.10
Jalisco	**381.00**	**353.00**	**5.58**	**1,969.10**	**7,789.26**	**15,337.84**
Lagos De Moreno, Jal.	77.00	77.00	3.12	240.20	8,042.21	1,931.74
Ameca, Jal.	39.00	14.00	4.34	60.80	5,973.68	363.20
La Barca, Jal.	21.00	21.00	15.29	321.00	7,000.00	2,247.00
Ciudad Guzmán, Jal.	236.00	236.00	5.66	1,335.50	7,979.03	10,656.00
Colotlán, Jal.	8.00	5.00	2.32	11.60	12,060.34	139.90
México	**2,414.50**	**2,409.50**	**10.69**	**25,761.50**	**6,049.22**	**155,836.98**
Zumpango, Mex.	3.00	3.00	5.00	15.00	3,500.00	52.50
Texcoco, Mex.	2.50	2.50	8.00	20.00	4,650.00	93.00
Tejupilco, Mex.	95.00	95.00	8.72	828.00	8,750.00	7,245.00
Atlacomulco, Mex.	6.00	6.00	4.67	28.00	4,214.29	118.00
Coatepec Harinas, Mex.	2,222.00	2,222.00	10.92	24,268.50	5,943.33	144,235.60
Valle De Bravo, Mex.	36.00	31.00	7.87	244.00	4,631.15	1,130.00

DURAZNO (TONELADAS).

Superficie, producción y valor de las cosechas de las unidades de riego por cultivo y estado. Año agrícola 2006-2007.

Cultivo	Superficie (ha)		Rend.	Producción	P.M.R	Valor de la cosecha
	Sembrada	Cosechada	(ton/ha)	(ton)	($/ton)	(Miles $)
Jilotepec, Mex.	50.00	50.00	7.16	358.00	8,276.20	2,962.88
Michoacán	2,353.25	2,251.25	7.21	16,235.12	5,447.37	88,438.69
Uruapan, Mich.	518.00	458.00	5.27	2,413.50	7,037.83	16,985.81
Zamora, Mich.	757.00	752.00	7.81	5,874.30	4,248.31	24,955.83
Pátzcuaro, Mich.	437.00	437.00	6.77	2,957.00	5,130.88	15,172.00
Morelia, Mich.	176.00	176.00	6.32	1,112.00	6,509.44	7,238.50
Zitácuaro, Mich.	465.25	428.25	9.06	3,878.32	6,210.56	24,086.55
Morelos	156.00	156.00	6.88	1,074.00	7,932.96	8,520.00
Zacatepec-Galeana, Mor.	156.00	156.00	6.88	1,074.00	7,932.96	8,520.00
Nuevo León	111.00	96.00	3.05	293.20	8,386.77	2,459.00
Montemorelos, Nl.	28.00	18.00	4.44	80.00	8,312.50	665.00
Galeana, Nl.	83.00	78.00	2.73	213.20	8,414.63	1,794.00
Oaxaca	5.00	5.00	3.00	15.00	7,000.00	105.00
Sierra Juárez, Oax.	5.00	5.00	3.00	15.00	7,000.00	105.00
Puebla	180.00	162.00	6.76	1,094.75	3,702.33	4,053.13
Cholula, Pue.	146.00	146.00	7.12	1,039.75	3,500.00	3,639.13
Tecamachalco, Pue.	34.00	16.00	3.44	55.00	7,527.27	414.00
Querétaro	80.50	80.50	3.04	244.55	6,063.79	1,482.90
Cadereyta, Qro.	2.50	2.50	5.50	13.75	4,800.00	66.00
San Juan Del Río, Qro.	72.00	72.00	3.00	216.00	6,354.17	1,372.50
Querétaro, Qro.	6.00	6.00	2.47	14.80	3,000.00	44.40
San Luis Potosí	91.50	58.00	2.93	170.00	6,047.06	1,028.00
San Luis Potosí, Slp.	29.50	28.00	5.00	140.00	5,200.00	728.00
Matehuala, Slp.	62.00	30.00	1.00	30.00	10,000.00	300.00
Sonora	69.00	67.00	25.69	1,721.00	6,948.29	11,958.00
Caborca, Son.	6.00	6.00	5.83	35.00	5,771.43	202.00
Magdalena, Son.	2.00	0.00	0.00	0.00	0.00	0.00
Moctezuma, Son.	1.00	1.00	4.00	4.00	8,000.00	32.00
Hermosillo, Son.	50.00	50.00	33.44	1,672.00	7,000.00	11,704.00
Mazatán, Son.	10.00	10.00	1.00	10.00	2,000.00	20.00
Tlaxcala	162.00	162.00	4.27	692.50	9,651.45	6,683.63
Tlaxcala, Tlax.	35.00	35.00	7.00	245.00	3,625.02	888.13
Calpulalpan, Tlax.	2.00	2.00	5.00	10.00	10,800.00	108.00
Huamantla, Tlax.	125.00	125.00	3.50	437.50	13,000.00	5,687.50
Zacatecas	2,734.00	2,731.00	2.71	7,390.60	3,922.48	28,989.50
Río Grande, Zac.	83.00	83.00	1.77	147.00	3,591.84	528.00
Ojo Caliente, Zac.	98.00	98.00	4.35	426.00	4,500.00	1,917.00
Jerez, Zac.	2,404.00	2,404.00	2.55	6,128.00	3,798.04	23,274.40
Zacatecas, Zac.	101.00	101.00	3.53	356.60	4,026.64	1,435.90
Jalpa, Zac.	48.00	45.00	7.40	333.00	5,508.11	1,834.20

EBO (JANAMARGO O VEZA) (TONELADAS).

Superficie, producción y valor de las cosechas de las unidades de riego por cultivo y estado. Año agrícola 2006-2007.

Cultivo	Superficie (ha)		Rend.	Producción	P.M.R	Valor de la cosecha
	Sembrada	Cosechada	(ton/ha)	(ton)	($/ton)	(Miles $)
GRAN TOTAL	2,349.50	2,349.50	15.81	37,156.89	665.92	24,743.35
Aguascalientes	5.00	5.00	40.00	200.00	300.00	60.00
Aguascalientes, Ags.	5.00	5.00	40.00	200.00	300.00	60.00
Jalisco	60.00	60.00	20.00	1,200.00	350.00	420.00
Ciudad Guzmán, Jal.	60.00	60.00	20.00	1,200.00	350.00	420.00
México	276.00	276.00	17.51	4,833.90	603.66	2,918.02
Atlacomulco, Mex.	80.00	80.00	12.00	960.00	1,000.00	960.00
Coatepec Harinas, Mex.	45.00	45.00	11.91	536.00	516.57	276.88
Valle De Bravo, Mex.	151.00	151.00	22.11	3,337.90	503.65	1,681.14
Michoacán	1,588.50	1,588.50	14.15	22,478.00	744.16	16,727.17
Zamora, Mich.	478.00	478.00	16.73	7,996.00	420.71	3,364.00
La Piedad, Mich.	685.00	685.00	13.62	9,330.00	916.40	8,550.00
Pátzcuaro, Mich.	95.00	95.00	14.05	1,335.00	900.00	1,201.50
Morelia, Mich.	270.00	270.00	10.03	2,707.00	965.15	2,612.67
Zitácuaro, Mich.	60.50	60.50	18.35	1,110.00	900.00	999.00
Puebla	207.00	207.00	21.97	4,546.99	667.25	3,033.96
Zacatlán, Pue.	120.00	120.00	27.54	3,305.00	554.61	1,833.00
Cholula, Pue.	87.00	87.00	14.28	1,241.99	966.96	1,200.96
Tlaxcala	213.00	213.00	18.30	3,898.00	406.41	1,584.20
Tlaxcala, Tlax.	211.00	211.00	18.22	3,844.00	388.24	1,492.40
Calpulalpan, Tlax.	2.00	2.00	27.00	54.00	1,700.00	91.80

EJOTE (TONELADAS).

Superficie, producción y valor de las cosechas de las unidades de riego por cultivo y estado. Año agrícola 2006-2007.

Cultivo	Superficie (ha)		Rend.	Producción	P.M.R	Valor de la cosecha
	Sembrada	Cosechada	(ton/ha)	(ton)	($/ton)	(Miles $)
GRAN TOTAL	**6,451.71**	**6,097.26**	**9.50**	**57,914.74**	**6,854.60**	**396,982.50**
Aguascalientes	**42.00**	**42.00**	**7.71**	**324.00**	**3,579.63**	**1,159.80**
Aguascalientes, Ags.	42.00	42.00	7.71	324.00	3,579.63	1,159.80
Baja California	**317.00**	**315.00**	**7.54**	**2,376.24**	**10,458.53**	**24,851.97**
Ensenada, Bc.	300.00	298.00	7.75	2,308.24	10,568.07	24,393.65
Río Colorado, Bc.	17.00	17.00	4.00	68.00	6,740.00	458.32
Baja California Sur	**184.00**	**180.00**	**10.89**	**1,960.50**	**12,205.97**	**23,929.80**
Mulegé, Bcs.	10.00	8.00	0.44	3.50	15,968.57	55.89
La Paz, Bcs.	174.00	172.00	11.38	1,957.00	12,199.24	23,873.91
Coahuila	**2.00**	**2.00**	**16.30**	**32.60**	**4,850.00**	**158.11**
Saltillo, Coah.	2.00	2.00	16.30	32.60	4,850.00	158.11
Colima	**4.00**	**4.00**	**3.00**	**12.00**	**5,000.00**	**60.00**
Tecomán, Col.	4.00	4.00	3.00	12.00	5,000.00	60.00
Chihuahua	**6.00**	**6.00**	**6.00**	**36.00**	**4,200.00**	**151.20**
Chihuahua, Chih.	6.00	6.00	6.00	36.00	4,200.00	151.20
Durango	**1.00**	**1.00**	**6.00**	**6.00**	**6,000.00**	**36.00**
Durango, Dgo.	1.00	1.00	6.00	6.00	6,000.00	36.00
Guanajuato	**43.00**	**41.00**	**6.18**	**253.50**	**2,416.77**	**612.65**
León, Gto.	43.00	41.00	6.18	253.50	2,416.77	612.65
Guerrero	**15.00**	**10.00**	**4.55**	**45.50**	**1,547.25**	**70.40**
Chilpancingo, Gro.	13.00	8.00	5.31	42.50	1,400.00	59.50
Iguala, Gro.	2.00	2.00	1.50	3.00	3,633.33	10.90
Hidalgo	**1,243.41**	**1,019.96**	**8.42**	**8,589.91**	**11,378.01**	**97,736.09**
Zacualtipan, Hgo.	1,132.41	908.96	8.47	7,701.91	12,338.25	95,028.09
Huichapan, Hgo.	111.00	111.00	8.00	888.00	3,049.55	2,708.00
Jalisco	**570.00**	**470.00**	**7.86**	**3,693.00**	**5,852.32**	**21,612.60**
El Grullo, Jal.	148.00	148.00	7.27	1,076.00	5,615.80	6,042.60
La Barca, Jal.	400.00	300.00	7.84	2,353.00	6,000.00	14,118.00
Ciudad Guzmán, Jal.	22.00	22.00	12.00	264.00	5,500.00	1,452.00
México	**46.80**	**46.80**	**3.70**	**173.00**	**3,502.89**	**606.00**
Texcoco, Mex.	40.00	40.00	3.00	120.00	3,800.00	456.00
Coatepec Harinas, Mex.	6.80	6.80	7.79	53.00	2,830.19	150.00
Michoacán	**59.50**	**59.50**	**10.10**	**601.09**	**4,487.43**	**2,697.35**
Huacana, Mich.	12.00	12.00	14.50	174.00	6,000.00	1,044.00
Sahuayo, Mich.	25.50	25.50	11.65	297.09	2,737.72	813.35
Morelia, Mich.	22.00	22.00	5.91	130.00	6,461.54	840.00
Morelos	**1,920.50**	**1,920.50**	**11.51**	**22,102.50**	**7,077.98**	**156,441.00**
Zacatepec-Galeana, Mor.	1,920.50	1,920.50	11.51	22,102.50	7,077.98	156,441.00
Nayarit	**142.00**	**142.00**	**9.50**	**1,349.00**	**4,667.90**	**6,297.00**
Santiago Ixcuintla, Nay.	50.00	50.00	13.00	650.00	7,500.00	4,875.00

EJOTE (TONELADAS).

Superficie, producción y valor de las cosechas de las unidades de riego por cultivo y estado. Año agrícola 2006-2007.

Cultivo	Superficie (ha)		Rend.	Producción	P.M.R	Valor de la cosecha
	Sembrada	Cosechada	(ton/ha)	(ton)	($/ton)	(Miles $)
Compostela, Nay.	2.00	2.00	12.00	24.00	3,000.00	72.00
Tepic, Nay.	90.00	90.00	7.50	675.00	2,000.00	1,350.00
Oaxaca	165.00	165.00	10.74	1,772.70	6,013.05	10,659.33
Huajuapan De León, Oax.	67.00	67.00	9.72	651.50	7,178.74	4,676.95
Valles Centrales, Oax.	98.00	98.00	11.44	1,121.20	5,335.69	5,982.38
Puebla	1,256.00	1,243.00	9.10	11,305.70	3,493.63	39,497.95
Cholula, Pue.	396.00	396.00	9.16	3,628.70	3,865.25	14,025.85
Izucar De Matamoros, Pue.	491.00	491.00	11.78	5,783.00	2,484.09	14,365.50
Tecamachalco, Pue.	369.00	356.00	5.32	1,894.00	5,864.10	11,106.60
San Luis Potosí	10.00	7.00	7.43	52.00	2,307.69	120.00
San Luis Potosí, Slp.	10.00	7.00	7.43	52.00	2,307.69	120.00
Sinaloa	223.00	223.00	8.53	1,903.00	2,907.78	5,533.50
Los Mochis, Sin.	168.00	168.00	8.00	1,344.00	3,000.00	4,032.00
La Cruz, Sin.	46.00	46.00	9.80	451.00	1,652.99	745.50
Mazatlán, Sin.	9.00	9.00	12.00	108.00	7,000.00	756.00
Sonora	11.50	11.50	12.39	142.50	2,122.11	302.40
Guaymas, Son.	6.50	6.50	15.77	102.50	1,740.49	178.40
Cajeme, Son.	5.00	5.00	8.00	40.00	3,100.00	124.00
Veracruz	167.00	167.00	6.38	1,066.00	3,738.60	3,985.35
Fortín, Ver.	82.00	82.00	8.16	669.50	4,339.36	2,905.20
Veracruz, Ver.	85.00	85.00	4.66	396.50	2,724.21	1,080.15
Zacatecas	23.00	21.00	5.62	118.00	3,932.20	464.00
Ojo Caliente, Zac.	20.00	20.00	5.50	110.00	4,000.00	440.00
Jalpa, Zac.	3.00	1.00	8.00	8.00	3,000.00	24.00

ELOTE (TONELADAS).

Superficie, producción y valor de las cosechas de las unidades de riego por cultivo y estado. Año agrícola 2006-2007.

Cultivo	Superficie (ha)		Rend.	Producción	P.M.R	Valor de la cosecha
	Sembrada	Cosechada	(ton/ha)	(ton)	($/ton)	(Miles $)
GRAN TOTAL	**40,161.19**	**39,603.94**	**12.47**	**493,708.17**	**1,443.12**	**712,478.74**
Aguascalientes	**396.00**	**396.00**	**20.65**	**8,179.00**	**1,746.57**	**14,285.21**
Aguascalientes, Ags.	396.00	396.00	20.65	8,179.00	1,746.57	14,285.21
Baja California	**481.00**	**475.00**	**8.39**	**3,985.70**	**1,552.63**	**6,188.31**
Ensenada, Bc.	86.00	81.00	6.69	541.70	5,383.99	2,916.51
Río Colorado, Bc.	395.00	394.00	8.74	3,444.00	950.00	3,271.80
Coahuila	**120.00**	**120.00**	**24.72**	**2,966.40**	**800.00**	**2,373.12**
Saltillo, Coah.	120.00	120.00	24.72	2,966.40	800.00	2,373.12
Colima	**936.00**	**936.00**	**16.73**	**15,657.50**	**987.70**	**15,464.88**
Colima, Col.	936.00	936.00	16.73	15,657.50	987.70	15,464.88
Chihuahua	**32.00**	**32.00**	**16.00**	**512.00**	**3,600.00**	**1,843.20**
Casas Grandes, Chih.	32.00	32.00	16.00	512.00	3,600.00	1,843.20
Durango	**101.15**	**101.15**	**26.21**	**2,651.05**	**3,108.27**	**8,240.19**
Durango, Dgo.	101.15	101.15	26.21	2,651.05	3,108.27	8,240.19
Guanajuato	**1,187.00**	**1,187.00**	**18.36**	**21,789.00**	**1,062.04**	**23,140.70**
León, Gto.	972.00	972.00	19.74	19,184.00	970.25	18,613.20
Celaya, Gto.	215.00	215.00	12.12	2,605.00	1,738.00	4,527.50
Guerrero	**593.00**	**103.00**	**5.62**	**579.00**	**1,147.41**	**664.35**
Chilpancingo, Gro.	161.00	71.00	2.37	168.00	950.00	159.60
Iguala, Gro.	432.00	32.00	12.84	411.00	1,228.10	504.75
Hidalgo	**1,900.00**	**1,838.75**	**11.96**	**21,997.50**	**2,294.10**	**50,464.50**
Zacualtipan, Hgo.	1,900.00	1,838.75	11.96	21,997.50	2,294.10	50,464.50
Jalisco	**2,797.29**	**2,797.29**	**15.10**	**42,252.24**	**1,309.29**	**55,320.25**
Zapopan, Jal.	155.00	155.00	17.96	2,784.00	1,034.05	2,878.80
Lagos De Moreno, Jal.	40.00	40.00	11.75	470.00	523.40	246.00
Ameca, Jal.	93.29	93.29	18.96	1,768.49	883.69	1,562.79
Tomatlán, Jal.	1,170.00	1,170.00	12.30	14,388.00	880.79	12,672.74
La Barca, Jal.	195.00	195.00	10.08	1,965.00	2,658.02	5,223.00
Ciudad Guzmán, Jal.	1,144.00	1,144.00	18.25	20,876.75	1,568.10	32,736.92
México	**678.00**	**678.00**	**13.16**	**8,924.50**	**2,742.45**	**24,475.00**
Toluca, Mex.	60.00	60.00	13.00	780.00	2,000.00	1,560.00
Tejupilco, Mex.	64.00	64.00	12.91	826.50	4,000.00	3,306.00
Coatepec Harinas, Mex.	395.00	395.00	8.82	3,483.00	3,427.79	11,939.00
Valle De Bravo, Mex.	159.00	159.00	24.12	3,835.00	2,000.00	7,670.00
Michoacán	**1,757.00**	**1,757.00**	**15.56**	**27,331.80**	**1,161.19**	**31,737.32**
Coahuyana, Mich.	200.00	200.00	12.00	2,400.00	800.00	1,920.00
Zamora, Mich.	1,255.00	1,255.00	16.23	20,365.00	1,073.21	21,855.94
Sahuayo, Mich.	56.00	56.00	29.76	1,666.80	1,165.57	1,942.78
Pátzcuaro, Mich.	39.00	39.00	12.00	468.00	1,700.00	795.60
Morelia, Mich.	207.00	207.00	11.75	2,432.00	2,147.62	5,223.00
Morelos	**6,961.00**	**6,961.00**	**12.37**	**86,094.00**	**1,622.98**	**139,729.00**

ELOTE (TONELADAS).

Superficie, producción y valor de las cosechas de las unidades de riego por cultivo y estado. Año agrícola 2006-2007.

Cultivo	Superficie (ha)		Rend.	Producción	P.M.R	Valor de la cosecha
	Sembrada	Cosechada	(ton/ha)	(ton)	($/ton)	(Miles $)
Zacatepec-Galeana, Mor.	6,961.00	6,961.00	12.37	86,094.00	1,622.98	139,729.00
Nayarit	**277.00**	**277.00**	**15.93**	**4,411.50**	**1,025.33**	**4,523.25**
Santiago Ixcuintla, Nay.	120.00	120.00	22.00	2,640.00	1,000.00	2,640.00
Compostela, Nay.	17.00	17.00	13.24	225.00	1,173.33	264.00
Tepic, Nay.	140.00	140.00	11.05	1,546.50	1,047.04	1,619.25
Puebla	**14,088.00**	**14,088.00**	**9.62**	**135,506.50**	**1,184.19**	**160,465.05**
Izucar De Matamoros, Pue.	2,945.00	2,945.00	14.00	41,230.00	1,313.96	54,174.40
Tecamachalco, Pue.	170.00	170.00	20.15	3,425.00	1,161.46	3,978.00
Tehuacan, Pue.	10,973.00	10,973.00	8.28	90,851.50	1,126.15	102,312.65
Querétaro	**180.00**	**180.00**	**13.52**	**2,433.00**	**3,233.54**	**7,867.21**
Jalpan, Qro.	143.00	143.00	12.03	1,720.00	3,674.42	6,320.00
Querétaro, Qro.	37.00	37.00	19.27	713.00	2,170.00	1,547.21
San Luis Potosí	**7,621.25**	**7,621.25**	**14.05**	**107,060.00**	**1,520.24**	**162,757.40**
San Luis Potosí, Slp.	5.00	5.00	10.00	50.00	1,750.00	87.50
Ciudad Fernández, Slp.	7,616.25	7,616.25	14.05	107,010.00	1,520.14	162,669.90
Tlaxcala	**40.00**	**40.00**	**32.00**	**1,280.00**	**2,000.00**	**2,560.00**
Tlaxcala, Tlax.	40.00	40.00	32.00	1,280.00	2,000.00	2,560.00
Yucatán	**15.50**	**15.50**	**6.29**	**97.48**	**3,896.18**	**379.80**
Mérida, Yuc.	4.50	4.50	9.56	43.00	2,497.67	107.40
Valladolid, Yuc.	11.00	11.00	4.95	54.48	5,000.00	272.40

EPAZOTE (TONELADAS).

Superficie, producción y valor de las cosechas de las unidades de riego por cultivo y estado. Año agrícola 2006-2007.

Cultivo	Superficie (ha)		Rend.	Producción	P.M.R	Valor de la cosecha
	Sembrada	Cosechada	(ton/ha)	(ton)	($/ton)	(Miles $)
GRAN TOTAL	**66.00**	**66.00**	**9.24**	**610.15**	**1,857.25**	**1,133.20**
México	**2.00**	**2.00**	**9.58**	**19.15**	**2,073.11**	**39.70**
Texcoco, Mex.	2.00	2.00	9.58	19.15	2,073.11	39.70
Puebla	**15.00**	**15.00**	**10.00**	**150.00**	**1,500.00**	**225.00**
Cholula, Pue.	15.00	15.00	10.00	150.00	1,500.00	225.00
Tlaxcala	**49.00**	**49.00**	**9.00**	**441.00**	**1,969.39**	**868.50**
Tlaxcala, Tlax.	49.00	49.00	9.00	441.00	1,969.39	868.50

ESPÁRRAGO (TONELADAS).

Superficie, producción y valor de las cosechas de las unidades de riego por cultivo y estado. Año agrícola 2006-2007.

Cultivo	Superficie (ha)		Rend.	Producción	P.M.R	Valor de la cosecha
	Sembrada	Cosechada	(ton/ha)	(ton)	($/ton)	(Miles $)
GRAN TOTAL	3,069.00	2,761.50	3.63	10,033.66	16,448.75	165,041.20
Baja California	463.00	318.00	4.42	1,405.56	21,235.70	29,848.05
Ensenada, Bc.	463.00	318.00	4.42	1,405.56	21,235.70	29,848.05
Baja California Sur	161.00	135.50	0.51	69.20	22,113.44	1,530.25
Mulegé, Bcs.	20.00	9.50	0.79	7.50	39,500.00	296.25
La Paz, Bcs.	141.00	126.00	0.49	61.70	20,000.00	1,234.00
Guanajuato	2,188.00	2,134.00	3.88	8,283.90	15,372.96	127,348.10
Dolores Hidalgo, Gto.	905.00	905.00	4.58	4,142.50	15,389.26	63,750.00
San Luis De La Paz, Gto.	1,028.00	1,028.00	3.26	3,347.40	16,470.42	55,133.10
León, Gto.	105.00	75.00	3.50	262.50	12,000.00	3,150.00
Celaya, Gto.	150.00	126.00	4.22	531.50	10,000.00	5,315.00
Jalisco	196.00	113.00	1.00	113.00	35,000.00	3,955.00
Lagos De Moreno, Jal.	83.00	0.00	0.00	0.00	0.00	0.00
El Grullo, Jal.	113.00	113.00	1.00	113.00	35,000.00	3,955.00
Querétaro	61.00	61.00	2.66	162.00	14,566.67	2,359.80
Querétaro, Qro.	61.00	61.00	2.66	162.00	14,566.67	2,359.80

ESPECIAS Y MEDICINALES (TONELADAS).

Superficie, producción y valor de las cosechas de las unidades de riego por cultivo y estado. Año agrícola 2006-2007.

Cultivo	Superficie (ha)		Rend.	Producción	P.M.R	Valor de la cosecha
	Sembrada	Cosechada	(ton/ha)	(ton)	($/ton)	(Miles $)
GRAN TOTAL	12.40	12.40	4.70	58.25	6,000.00	349.50
Morelos	12.40	12.40	4.70	58.25	6,000.00	349.50
Zacatepec-Galeana, Mor.	12.40	12.40	4.70	58.25	6,000.00	349.50

ESPINACA (TONELADAS).

Superficie, producción y valor de las cosechas de las unidades de riego por cultivo y estado. Año agrícola 2006-2007.

Cultivo	Superficie (ha)		Rend.	Producción	P.M.R	Valor de la cosecha
	Sembrada	Cosechada	(ton/ha)	(ton)	($/ton)	(Miles $)
GRAN TOTAL	**989.50**	**948.50**	**13.68**	**12,974.80**	**2,902.46**	**37,658.79**
Aguascalientes	**30.00**	**30.00**	**19.00**	**570.00**	**4,100.00**	**2,337.00**
Aguascalientes, Ags.	30.00	30.00	19.00	570.00	4,100.00	2,337.00
Baja California	**93.00**	**93.00**	**8.19**	**761.25**	**2,183.83**	**1,662.44**
Ensenada, Bc.	15.00	15.00	9.15	137.25	6,656.76	913.64
Río Colorado, Bc.	78.00	78.00	8.00	624.00	1,200.00	748.80
Coahuila	**81.00**	**81.00**	**38.99**	**3,158.40**	**4,203.65**	**13,276.80**
Saltillo, Coah.	81.00	81.00	38.99	3,158.40	4,203.65	13,276.80
Chihuahua	**14.00**	**14.00**	**9.25**	**129.50**	**2,055.44**	**266.18**
Chihuahua, Chih.	14.00	14.00	9.25	129.50	2,055.44	266.18
Distrito Federal	**101.50**	**98.50**	**9.16**	**902.50**	**3,839.20**	**3,464.88**
Xochimilco, Df.	101.50	98.50	9.16	902.50	3,839.20	3,464.88
Guanajuato	**48.00**	**48.00**	**6.17**	**296.00**	**2,662.16**	**788.00**
Dolores Hidalgo, Gto.	18.00	18.00	6.00	108.00	2,000.00	216.00
San Luis De La Paz, Gto.	30.00	30.00	6.27	188.00	3,042.55	572.00
México	**3.00**	**3.00**	**10.05**	**30.15**	**3,075.95**	**92.74**
Texcoco, Mex.	3.00	3.00	10.05	30.15	3,075.95	92.74
Michoacán	**7.00**	**7.00**	**1.00**	**7.00**	**3,000.00**	**21.00**
Morelia, Mich.	7.00	7.00	1.00	7.00	3,000.00	21.00
Puebla	**426.00**	**388.00**	**9.14**	**3,545.00**	**1,404.33**	**4,978.35**
Cholula, Pue.	307.00	307.00	9.74	2,989.00	1,167.82	3,490.60
Tecamachalco, Pue.	119.00	81.00	6.86	556.00	2,675.81	1,487.75
San Luis Potosí	**16.00**	**16.00**	**6.00**	**96.00**	**1,462.50**	**140.40**
San Luis Potosí, Slp.	16.00	16.00	6.00	96.00	1,462.50	140.40
Sonora	**59.00**	**59.00**	**6.61**	**390.00**	**5,384.62**	**2,100.00**
Caborca, Son.	55.00	55.00	6.00	330.00	6,000.00	1,980.00
Hermosillo, Son.	4.00	4.00	15.00	60.00	2,000.00	120.00
Tlaxcala	**103.00**	**103.00**	**29.56**	**3,045.00**	**2,787.19**	**8,487.00**
Tlaxcala, Tlax.	103.00	103.00	29.56	3,045.00	2,787.19	8,487.00
Veracruz	**8.00**	**8.00**	**5.50**	**44.00**	**1,000.00**	**44.00**
Fortín, Ver.	8.00	8.00	5.50	44.00	1,000.00	44.00

ESTROPAJO (TONELADAS).

Superficie, producción y valor de las cosechas de las unidades de riego por cultivo y estado. Año agrícola 2006-2007.

Cultivo	Superficie (ha)		Rend.	Producción	P.M.R	Valor de la cosecha
	Sembrada	Cosechada	(ton/ha)	(ton)	($/ton)	(Miles $)
GRAN TOTAL	17.95	17.95	1.58	28.32	4,573.09	129.51
Chihuahua	15.95	15.95	1.60	25.52	3,099.92	79.11
Delicias, Chih.	15.95	15.95	1.60	25.52	3,099.92	79.11
Morelos	2.00	2.00	1.40	2.80	18,000.00	50.40
Zacatepec-Galeana, Mor.	2.00	2.00	1.40	2.80	18,000.00	50.40

EUCALIPTO (TONELADAS).

Superficie, producción y valor de las cosechas de las unidades de riego por cultivo y estado. Año agrícola 2006-2007.

Cultivo	Superficie (ha)		Rend.	Producción	P.M.R	Valor de la cosecha
	Sembrada	Cosechada	(ton/ha)	(ton)	($/ton)	(Miles $)
GRAN TOTAL	115.00	0.00	0.00	0.00	0.00	0.00
Baja California	102.00	0.00	0.00	0.00	0.00	0.00
Ensenada, Bc.	23.00	0.00	0.00	0.00	0.00	0.00
Río Colorado, Bc.	79.00	0.00	0.00	0.00	0.00	0.00
Jalisco	13.00	0.00	0.00	0.00	0.00	0.00
Lagos De Moreno, Jal.	13.00	0.00	0.00	0.00	0.00	0.00

FLOR CERA (TONELADAS).

Superficie, producción y valor de las cosechas de las unidades de riego por cultivo y estado. Año agrícola 2006-2007.

Cultivo	Superficie (ha)		Rend.	Producción	P.M.R	Valor de la cosecha
	Sembrada	Cosechada	(ton/ha)	(ton)	($/ton)	(Miles $)
GRAN TOTAL	38.00	38.00	3.50	133.00	31,500.00	4,189.50
Baja California	38.00	38.00	3.50	133.00	31,500.00	4,189.50
Ensenada, Bc.	38.00	38.00	3.50	133.00	31,500.00	4,189.50

FLOR KALE (TONELADAS).

Superficie, producción y valor de las cosechas de las unidades de riego por cultivo y estado. Año agrícola 2006-2007.

Cultivo	Superficie (ha)		Rend.	Producción	P.M.R	Valor de la cosecha
	Sembrada	Cosechada	(ton/ha)	(ton)	($/ton)	(Miles $)
GRAN TOTAL	35.00	35.00	8.00	280.00	4,450.00	1,246.00
Baja California	35.00	35.00	8.00	280.00	4,450.00	1,246.00
Río Colorado, Bc.	35.00	35.00	8.00	280.00	4,450.00	1,246.00

FLORES (TONELADAS).

Superficie, producción y valor de las cosechas de las unidades de riego por cultivo y estado. Año agrícola 2006-2007.

Cultivo	Superficie (ha)		Rend.	Producción	P.M.R	Valor de la cosecha
	Sembrada	Cosechada	(ton/ha)	(ton)	($/ton)	(Miles $)
GRAN TOTAL	**751.00**	**711.50**	**10.09**	**7,179.01**	**13,969.18**	**100,284.86**
Baja California	**644.00**	**612.50**	**10.46**	**6,406.21**	**15,112.20**	**96,811.90**
Ensenada, Bc.	644.00	612.50	10.46	6,406.21	15,112.20	96,811.90
Oaxaca	**45.00**	**45.00**	**6.11**	**274.80**	**5,093.01**	**1,399.56**
Valles Centrales, Oax.	33.00	33.00	7.64	252.00	5,020.48	1,265.16
Istmo, Oax.	12.00	12.00	1.90	22.80	5,894.74	134.40
Puebla	**28.00**	**28.00**	**7.50**	**210.00**	**3,068.57**	**644.40**
Tecamachalco, Pue.	28.00	28.00	7.50	210.00	3,068.57	644.40
Sonora	**34.00**	**26.00**	**11.08**	**288.00**	**4,961.81**	**1,429.00**
Magdalena, Son.	27.00	19.00	10.00	190.00	4,684.21	890.00
Cajeme, Son.	7.00	7.00	14.00	98.00	5,500.00	539.00

FLORES (GRUESAS).

Superficie, producción y valor de las cosechas de las unidades de riego por cultivo y estado. Año agrícola 2006-2007.

Cultivo	Superficie (ha)		Rend.	Producción	P.M.R	Valor de la cosecha
	Sembrada	Cosechada	(Gruesas/ha)	(Gruesas)	($/Gruesa)	(Miles $)
GRAN TOTAL	165.70	161.70	1,892.30	305,985.00	111.84	34,220.44
Distrito Federal	0.70	0.70	750.00	525.00	73.22	38.44
Xochimilco, Df.	0.70	0.70	750.00	525.00	73.22	38.44
Jalisco	5.00	1.00	1,260.00	1,260.00	300.00	378.00
Lagos De Moreno, Jal.	1.00	1.00	1,260.00	1,260.00	300.00	378.00
Tomatlán, Jal.	4.00	0.00	0.00	0.00	0.00	0.00
Michoacán	6.00	6.00	4,500.00	27,000.00	20.00	540.00
Morelia, Mich.	6.00	6.00	4,500.00	27,000.00	20.00	540.00
Puebla	154.00	154.00	1,800.00	277,200.00	120.00	33,264.00
Cholula, Pue.	154.00	154.00	1,800.00	277,200.00	120.00	33,264.00

FLORES (MANOJOS).

Superficie, producción y valor de las cosechas de las unidades de riego por cultivo y estado. Año agrícola 2006-2007.

Cultivo	Superficie (ha)		Rend.	Producción	P.M.R	Valor de la cosecha
	Sembrada	Cosechada	(Manojos/ha)	(Manojos)	($/Manojo)	(Miles $)
GRAN TOTAL	75.00	75.00	3,176.00	238,200.00	17.64	4,201.35
Jalisco	69.00	69.00	3,121.74	215,400.00	17.39	3,745.35
Zapopan, Jal.	69.00	69.00	3,121.74	215,400.00	17.39	3,745.35
Michoacán	6.00	6.00	3,800.00	22,800.00	20.00	456.00
Morelia, Mich.	6.00	6.00	3,800.00	22,800.00	20.00	456.00

FLORES (PLANTAS).

Superficie, producción y valor de las cosechas de las unidades de riego por cultivo y estado. Año agrícola 2006-2007.

Cultivo	Superficie (ha)		Rend.	Producción	P.M.R	Valor de la cosecha
	Sembrada	Cosechada	(Plantas/ha)	(Plantas)	($/Planta)	(Miles $)
GRAN TOTAL	49.39	49.39	144,209.35	7,122,500.00	7.09	50,474.63
Distrito Federal	49.39	49.39	144,209.35	7,122,500.00	7.09	50,474.63
Xochimilco, Df.	49.39	49.39	144,209.35	7,122,500.00	7.09	50,474.63

FLORES SEMILLA (TONELADAS).

Superficie, producción y valor de las cosechas de las unidades de riego por cultivo y estado. Año agrícola 2006-2007.

Cultivo	Superficie (ha)		Rend.	Producción	P.M.R	Valor de la cosecha
	Sembrada	Cosechada	(ton/ha)	(ton)	($/ton)	(Miles $)
GRAN TOTAL	45.00	45.00	0.40	18.00	275,150.00	4,952.70
Baja California	45.00	45.00	0.40	18.00	275,150.00	4,952.70
Ensenada, Bc.	45.00	45.00	0.40	18.00	275,150.00	4,952.70

FRAMBUESA (TONELADAS).

Superficie, producción y valor de las cosechas de las unidades de riego por cultivo y estado. Año agrícola 2006-2007.

Cultivo	Superficie (ha)		Rend.	Producción	P.M.R	Valor de la cosecha
	Sembrada	Cosechada	(ton/ha)	(ton)	($/ton)	(Miles $)
GRAN TOTAL	763.00	762.00	14.95	11,391.90	27,333.54	311,380.93
Baja California	98.00	98.00	44.85	4,395.60	10,585.25	46,528.52
Ensenada, Bc.	98.00	98.00	44.85	4,395.60	10,585.25	46,528.52
Chihuahua	25.00	25.00	1.96	49.05	4,499.90	220.72
Casas Grandes, Chih.	25.00	25.00	1.96	49.05	4,499.90	220.72
Hidalgo	20.50	20.50	18.34	376.00	19,135.64	7,195.00
Pachuca, Hgo.	20.50	20.50	18.34	376.00	19,135.64	7,195.00
Jalisco	361.00	360.00	10.42	3,750.00	49,807.40	186,777.75
La Barca, Jal.	300.00	300.00	11.35	3,405.00	53,550.00	182,337.75
Ciudad Guzmán, Jal.	61.00	60.00	5.75	345.00	12,869.57	4,440.00
México	20.50	20.50	8.43	172.85	20,882.27	3,609.50
Coatepec Harinas, Mex.	2.00	2.00	1.80	3.60	25,000.00	90.00
Valle De Bravo, Mex.	13.50	13.50	10.04	135.50	18,856.09	2,555.00
Jilotepec, Mex.	5.00	5.00	6.75	33.75	28,577.78	964.50
Michoacán	238.00	238.00	11.13	2,648.40	25,316.96	67,049.44
Zamora, Mich.	236.00	236.00	11.22	2,646.80	25,330.27	67,044.16
Zitácuaro, Mich.	2.00	2.00	0.80	1.60	3,300.00	5.28

FRESA (TONELADAS).

Superficie, producción y valor de las cosechas de las unidades de riego por cultivo y estado. Año agrícola 2006-2007.

Cultivo	Superficie (ha)		Rend.	Producción	P.M.R	Valor de la cosecha
	Sembrada	Cosechada	(ton/ha)	(ton)	($/ton)	(Miles $)
GRAN TOTAL	6,028.69	5,979.69	28.10	168,010.74	8,319.99	1,397,848.27
Aguascalientes	21.00	21.00	11.58	243.10	3,023.86	735.10
Aguascalientes, Ags.	21.00	21.00	11.58	243.10	3,023.86	735.10
Baja California	1,386.00	1,386.00	35.60	49,344.30	10,433.18	514,817.96
Ensenada, Bc.	1,386.00	1,386.00	35.60	49,344.30	10,433.18	514,817.96
Baja California Sur	159.50	139.50	48.36	6,746.21	12,655.66	85,377.75
Mulegé, Bcs.	140.00	120.00	53.54	6,424.90	12,316.74	79,133.82
Comondú, Bcs.	14.00	14.00	18.88	264.31	19,000.00	5,021.89
La Paz, Bcs.	3.50	3.50	13.43	47.00	15,788.09	742.04
Los Cabos, Bcs.	2.00	2.00	5.00	10.00	48,000.00	480.00
Chihuahua	35.00	35.00	12.86	450.00	9,972.22	4,487.50
Cuauhtemoc, Chih.	30.00	30.00	14.17	425.00	9,382.35	3,987.50
Chihuahua, Chih.	5.00	5.00	5.00	25.00	20,000.00	500.00
Guanajuato	796.44	781.44	16.20	12,661.43	9,655.40	122,251.19
León, Gto.	51.00	36.00	3.67	132.00	5,000.00	660.00
Celaya, Gto.	38.00	38.00	10.82	411.09	3,000.00	1,233.27
Cortazar, Gto.	707.44	707.44	17.13	12,118.34	9,931.88	120,357.92
Jalisco	171.00	171.00	21.04	3,597.00	22,267.72	80,097.00
Lagos De Moreno, Jal.	43.00	43.00	20.77	893.00	14,926.09	13,329.00
La Barca, Jal.	120.00	120.00	22.00	2,640.00	25,000.00	66,000.00
Ciudad Guzmán, Jal.	8.00	8.00	8.00	64.00	12,000.00	768.00
México	248.00	248.00	21.56	5,346.40	5,907.06	31,581.50
Coatepec Harinas, Mex.	220.00	220.00	21.34	4,695.00	5,339.19	25,067.50
Valle De Bravo, Mex.	28.00	28.00	23.26	651.40	10,000.00	6,514.00
Michoacán	3,153.75	3,139.75	28.38	89,095.30	6,169.35	549,660.27
Zamora, Mich.	1,905.00	1,905.00	32.27	61,468.40	6,024.23	370,299.77
Sahuayo, Mich.	26.00	26.00	20.13	523.50	5,000.00	2,617.50
La Piedad, Mich.	593.25	593.25	28.58	16,957.00	6,289.05	106,643.40
Morelia, Mich.	8.00	0.00	0.00	0.00	0.00	0.00
Zitácuaro, Mich.	621.50	615.50	16.48	10,146.40	6,908.81	70,099.60
Morelos	12.00	12.00	14.00	168.00	6,791.67	1,141.00
Zacatepec-Galeana, Mor.	12.00	12.00	14.00	168.00	6,791.67	1,141.00
Sonora	40.00	40.00	8.00	320.00	23,000.00	7,360.00
Hermosillo, Son.	40.00	40.00	8.00	320.00	23,000.00	7,360.00
Veracruz	3.00	3.00	9.00	27.00	9,000.00	243.00
Fortín, Ver.	3.00	3.00	9.00	27.00	9,000.00	243.00
Zacatecas	3.00	3.00	4.00	12.00	8,000.00	96.00
Fresnillo, Zac.	3.00	3.00	4.00	12.00	8,000.00	96.00

FRESA (PLANTAS).

Superficie, producción y valor de las cosechas de las unidades de riego por cultivo y estado. Año agrícola 2006-2007.

Cultivo	Superficie (ha)		Rend.	Producción	P.M.R	Valor de la cosecha
	Sembrada	Cosechada	(Plantas/ha)	(Plantas)	($/Planta)	(Miles $)
GRAN TOTAL	402.00	402.00	430,037.31	172,875,000.00	0.39	67,060.50
Jalisco	92.00	92.00	172,826.09	15,900,000.00	0.71	11,280.00
Ciudad Guzmán, Jal.	92.00	92.00	172,826.09	15,900,000.00	0.71	11,280.00
Michoacán	306.00	306.00	502,532.68	153,775,000.00	0.36	54,980.50
Zamora, Mich.	306.00	306.00	502,532.68	153,775,000.00	0.36	54,980.50
Zacatecas	4.00	4.00	800,000.00	3,200,000.00	0.25	800.00
Fresnillo, Zac.	4.00	4.00	800,000.00	3,200,000.00	0.25	800.00

FRIJOL (TONELADAS).

Superficie, producción y valor de las cosechas de las unidades de riego por cultivo y estado. Año agrícola 2006-2007.

Cultivo	Superficie (ha)		Rend.	Producción	P.M.R	Valor de la cosecha
	Sembrada	Cosechada	(ton/ha)	(ton)	($/ton)	(Miles $)
GRAN TOTAL	**112,450.88**	**109,151.45**	**1.55**	**169,371.14**	**7,411.47**	**1,255,289.05**
Aguascalientes	**822.00**	**812.00**	**2.00**	**1,622.20**	**6,499.41**	**10,543.35**
Aguascalientes, Ags.	822.00	812.00	2.00	1,622.20	6,499.41	10,543.35
Baja California Sur	**203.75**	**139.00**	**1.23**	**170.80**	**8,693.21**	**1,484.80**
Comondú, Bcs.	119.00	83.50	1.31	109.40	7,000.00	765.80
La Paz, Bcs.	11.00	11.00	1.00	11.00	10,000.00	110.00
Los Cabos, Bcs.	73.75	44.50	1.13	50.40	12,083.33	609.00
Coahuila	**300.00**	**300.00**	**0.65**	**195.83**	**5,479.09**	**1,072.97**
Acuña, Coah.	11.00	11.00	0.87	9.60	1,958.33	18.80
Frontera, Coah.	132.00	132.00	0.49	65.04	7,646.99	497.36
Saltillo, Coah.	40.00	40.00	1.39	55.50	6,250.09	346.88
Laguna-Coahuila, Rl.	117.00	117.00	0.56	65.69	3,195.77	209.93
Colima	**9.50**	**9.50**	**2.64**	**25.10**	**9,916.33**	**248.90**
Colima, Col.	6.50	6.50	3.14	20.40	9,931.37	202.60
Tecomán, Col.	3.00	3.00	1.57	4.70	9,851.06	46.30
Chiapas	**1,010.00**	**1,010.00**	**0.88**	**893.00**	**7,167.97**	**6,401.00**
Tuxtla Gutiérrez, Chis.	710.00	710.00	0.84	593.00	7,000.00	4,151.00
Comitán, Chis.	300.00	300.00	1.00	300.00	7,500.00	2,250.00
Chihuahua	**16,725.13**	**16,628.13**	**1.49**	**24,778.47**	**6,654.35**	**164,884.58**
Casas Grandes, Chih.	7,270.00	7,181.00	1.21	8,720.00	7,276.60	63,451.94
Buenaventura, Chih.	1,671.75	1,671.75	1.00	1,671.75	6,000.00	10,030.50
El Carmen, Chih.	3,608.00	3,608.00	2.01	7,269.40	5,959.39	43,321.20
Madera, Chih.	400.00	400.00	1.76	705.00	6,741.13	4,752.50
Cuauhtemoc, Chih.	700.00	700.00	2.79	1,950.00	5,500.00	10,725.00
Papigochi, Chih.	247.00	247.00	2.11	520.00	5,500.00	2,860.00
Chihuahua, Chih.	981.00	973.00	1.14	1,111.80	7,500.00	8,338.50
Río Conchos, Chih.	1,330.00	1,330.00	1.70	2,257.40	7,500.00	16,930.50
Parral, Chih.	175.50	175.50	1.51	264.67	6,524.20	1,726.76
Delicias, Chih.	75.38	75.38	1.25	94.35	7,608.69	717.88
Río Florido, Chih.	266.50	266.50	0.80	214.10	9,480.62	2,029.80
Durango	**1,210.91**	**680.91**	**2.12**	**1,442.20**	**7,493.70**	**10,807.42**
Durango, Dgo.	592.91	592.91	2.27	1,348.80	7,629.02	10,290.02
Santiago Papasquiaro, Dgo.	7.00	7.00	1.63	11.40	6,000.00	68.40
Laguna-Durango, Rl.	611.00	81.00	1.01	82.00	5,475.61	449.00
Guanajuato	**7,092.92**	**7,057.92**	**1.54**	**10,874.25**	**7,307.47**	**79,463.28**
Dolores Hidalgo, Gto.	3,318.00	3,318.00	1.56	5,164.80	7,438.51	38,418.40
San Luis De La Paz, Gto.	2,191.00	2,191.00	1.53	3,344.66	7,491.35	25,056.01
León, Gto.	468.00	433.00	2.25	974.90	6,973.61	6,798.57
Celaya, Gto.	150.70	150.70	2.15	324.57	5,582.59	1,811.94
Cortazar, Gto.	965.22	965.22	1.10	1,065.32	6,925.96	7,378.36
Guerrero	**4,518.50**	**4,518.50**	**0.72**	**3,261.21**	**8,821.31**	**28,768.16**

FRIJOL (TONELADAS).

Superficie, producción y valor de las cosechas de las unidades de riego por cultivo y estado. Año agrícola 2006-2007.

Cultivo	Superficie (ha)		Rend.	Producción	P.M.R	Valor de la cosecha
	Sembrada	Cosechada	(ton/ha)	(ton)	($/ton)	(Miles $)
Atoyac, Gro.	1,855.00	1,855.00	0.65	1,197.14	8,835.95	10,577.87
Las Vigas, Gro.	1,560.00	1,560.00	0.80	1,250.81	7,066.31	8,838.61
Altamirano, Gro.	13.50	13.50	0.96	13.00	10,750.00	139.75
Chilpancingo, Gro.	287.00	287.00	0.83	238.35	10,239.98	2,440.70
Tlapa, Gro.	720.00	720.00	0.67	482.01	12,733.20	6,137.53
Iguala, Gro.	83.00	83.00	0.96	79.90	7,931.16	633.70
Hidalgo	**6,156.56**	**5,920.36**	**2.35**	**13,936.51**	**9,909.80**	**138,107.97**
Zacualtipan, Hgo.	1,208.06	1,063.86	1.66	1,762.96	10,046.91	17,712.30
Tulancingo, Hgo.	8.00	8.00	0.61	4.86	10,259.26	49.86
Pachuca, Hgo.	219.50	218.50	0.89	195.34	9,103.20	1,778.22
Mixquiahuala, Hgo.	1,499.00	1,408.00	2.92	4,108.70	9,471.52	38,915.65
Huichapan, Hgo.	3,222.00	3,222.00	2.44	7,864.65	10,127.84	79,651.94
Jalisco	**2,771.70**	**2,763.70**	**1.38**	**3,805.38**	**5,458.90**	**20,773.20**
Lagos De Moreno, Jal.	1,687.00	1,687.00	1.43	2,404.70	3,645.03	8,765.20
Ameca, Jal.	65.20	65.20	1.07	69.68	10,312.14	718.55
Tomatlán, Jal.	234.50	226.50	1.09	247.00	9,113.36	2,251.00
El Grullo, Jal.	6.00	6.00	1.33	8.00	13,000.00	104.00
La Barca, Jal.	130.00	130.00	1.44	187.00	9,647.06	1,804.00
Ciudad Guzmán, Jal.	649.00	649.00	1.37	889.00	8,020.75	7,130.45
México	**884.00**	**884.00**	**1.24**	**1,093.08**	**9,719.90**	**10,624.63**
Zumpango, Mex.	401.00	401.00	1.28	514.20	9,000.00	4,627.80
Texcoco, Mex.	18.00	18.00	1.58	28.50	8,629.82	245.95
Tejupilco, Mex.	2.00	2.00	0.44	0.88	6,795.45	5.98
Atlacomulco, Mex.	62.00	62.00	0.85	52.80	10,000.00	528.00
Coatepec Harinas, Mex.	367.00	367.00	1.25	459.00	10,452.72	4,797.80
Valle De Bravo, Mex.	34.00	34.00	1.11	37.70	11,116.71	419.10
Michoacán	**1,737.45**	**1,677.45**	**1.25**	**2,098.37**	**8,401.51**	**17,629.48**
Coahuyana, Mich.	191.00	191.00	1.06	203.40	8,000.00	1,627.20
Aguililla, Mich.	146.00	146.00	0.98	143.60	12,456.13	1,788.70
Lázaro Cárdenas, Mich.	3.00	3.00	0.87	2.60	7,000.00	18.20
Huacana, Mich.	203.00	203.00	1.00	203.00	6,000.00	1,218.00
Apatzingán, Mich.	107.50	107.50	1.51	162.75	7,514.41	1,222.97
Uruapan, Mich.	16.00	16.00	1.50	24.00	7,687.50	184.50
Zamora, Mich.	256.00	256.00	1.28	328.30	5,847.82	1,919.84
Sahuayo, Mich.	229.45	229.45	2.09	478.60	11,154.89	5,338.73
La Piedad, Mich.	30.50	30.50	1.00	30.35	4,000.00	121.40
Pátzcuaro, Mich.	267.00	267.00	0.81	217.40	7,917.20	1,721.20
Morelia, Mich.	22.00	22.00	0.84	18.40	8,877.72	163.35
Huetamo, Mich.	20.00	20.00	1.50	30.00	14,666.67	440.00
Zitácuaro, Mich.	246.00	186.00	1.38	255.97	7,287.53	1,865.39
Morelos	**590.70**	**588.70**	**1.92**	**1,128.85**	**12,382.36**	**13,977.83**

FRIJOL (TONELADAS).

Superficie, producción y valor de las cosechas de las unidades de riego por cultivo y estado. Año agrícola 2006-2007.

Cultivo	Superficie (ha)		Rend.	Producción	P.M.R	Valor de la cosecha
	Sembrada	Cosechada	(ton/ha)	(ton)	($/ton)	(Miles $)
Zacatepec-Galeana, Mor.	590.70	588.70	1.92	1,128.85	12,382.36	13,977.83
Nayarit	**7,480.30**	**7,480.30**	**1.51**	**11,302.07**	**8,311.08**	**93,932.43**
Compostela, Nay.	4,644.00	4,644.00	1.62	7,525.00	8,599.34	64,710.00
Ahuacatlán, Nay.	52.25	52.25	0.86	44.80	8,000.00	358.40
Tepic, Nay.	2,784.05	2,784.05	1.34	3,732.27	7,733.64	28,864.03
Nuevo León	**387.00**	**367.00**	**0.97**	**354.50**	**9,929.48**	**3,520.00**
Montemorelos, Nl.	45.00	25.00	0.50	12.50	8,000.00	100.00
Galeana, Nl.	342.00	342.00	1.00	342.00	10,000.00	3,420.00
Oaxaca	**6,132.50**	**6,132.50**	**1.02**	**6,227.18**	**11,827.74**	**73,653.45**
Huajuapan De León, Oax.	862.00	862.00	0.92	791.55	9,106.99	7,208.64
Valles Centrales, Oax.	3,679.00	3,679.00	1.12	4,122.24	12,594.49	51,917.51
Costa, Oax.	743.00	743.00	0.91	679.30	12,000.00	8,151.60
Istmo, Oax.	449.50	449.50	0.61	273.20	9,658.86	2,638.80
Sierra Juárez, Oax.	80.00	80.00	0.80	64.00	12,000.00	768.00
Cañada, Oax.	319.00	319.00	0.93	296.89	10,000.00	2,968.90
Puebla	**7,737.00**	**7,700.25**	**0.99**	**7,657.60**	**7,954.70**	**60,913.90**
Huauchinango, Pue.	54.00	54.00	0.40	21.60	12,000.00	259.20
Zacatlán, Pue.	250.00	250.00	0.89	221.30	10,000.00	2,213.00
Libres, Pue.	715.00	715.00	1.45	1,037.00	4,612.83	4,783.50
Cholula, Pue.	1,271.00	1,271.00	0.92	1,172.80	8,000.00	9,382.40
Izucar De Matamoros, Pue.	1,088.00	1,088.00	1.51	1,645.00	12,163.19	20,008.45
Tecamachalco, Pue.	4,359.00	4,322.25	0.82	3,559.90	6,816.86	24,267.35
Querétaro	**1,642.48**	**1,620.48**	**1.53**	**2,485.98**	**6,431.44**	**15,988.42**
Cadereyta, Qro.	784.20	764.20	0.97	742.24	3,962.11	2,940.84
San Juan Del Río, Qro.	743.28	743.28	2.16	1,608.74	7,581.76	12,197.08
Querétaro, Qro.	115.00	113.00	1.19	135.00	6,300.00	850.50
San Luis Potosí	**7,479.84**	**7,109.11**	**2.22**	**15,803.22**	**6,862.93**	**108,456.35**
San Luis Potosí, Slp.	874.34	574.86	1.32	761.57	4,457.91	3,395.01
Salinas, Slp.	6,200.00	6,200.00	2.37	14,700.00	7,006.36	102,993.50
Matehuala, Slp.	95.00	85.00	1.00	85.00	6,000.00	510.00
Río Verde, Slp.	207.50	155.00	0.90	139.40	5,762.55	803.30
Ciudad Fernández, Slp.	56.00	47.25	1.39	65.55	6,542.03	428.83
Ébano, Slp.	47.00	47.00	1.10	51.70	6,300.00	325.71
Sinaloa	**9,832.00**	**8,520.00**	**1.45**	**12,374.02**	**9,605.48**	**118,858.37**
Guamuchil, Sin.	6,245.00	4,948.00	1.56	7,738.62	9,720.57	75,223.77
La Cruz, Sin.	2,853.00	2,838.00	1.40	3,973.50	10,000.00	39,735.00
Mazatlán, Sin.	734.00	734.00	0.90	661.90	5,891.52	3,899.60
Sonora	**2,253.00**	**2,248.00**	**1.55**	**3,493.20**	**8,394.13**	**29,322.37**
Caborca, Son.	59.00	59.00	1.89	111.70	9,600.00	1,072.32
Magdalena, Son.	25.00	25.00	1.23	30.70	8,000.00	245.60
Agua Prieta, Son.	10.00	10.00	0.80	8.00	8,000.00	64.00

FRIJOL (TONELADAS).

Superficie, producción y valor de las cosechas de las unidades de riego por cultivo y estado. Año agrícola 2006-2007.

Cultivo	Superficie (ha)		Rend.	Producción	P.M.R	Valor de la cosecha
	Sembrada	Cosechada	(ton/ha)	(ton)	($/ton)	(Miles $)
Ures, Son.	132.00	132.00	1.20	158.60	10,000.00	1,586.00
Moctezuma, Son.	255.00	255.00	1.00	256.00	8,000.00	2,048.00
Hermosillo, Son.	744.00	744.00	2.25	1,670.80	8,805.24	14,711.80
Guaymas, Son.	312.00	307.00	0.41	124.80	8,570.51	1,069.60
Cajeme, Son.	13.00	13.00	1.00	13.00	9,850.00	128.05
Navojoa, Son.	703.00	703.00	1.59	1,119.60	7,500.00	8,397.00
Tamaulipas	772.00	717.00	0.85	608.90	6,410.90	3,903.60
Victoria, Tamps.	768.00	713.00	0.85	606.90	6,405.67	3,887.60
Mante, Tamps.	4.00	4.00	0.50	2.00	8,000.00	16.00
Tlaxcala	1,045.25	1,045.25	1.33	1,391.16	8,240.35	11,463.64
Tlaxcala, Tlax.	702.25	702.25	1.59	1,116.80	9,159.22	10,229.02
Huamantla, Tlax.	343.00	343.00	0.80	274.36	4,500.00	1,234.62
Veracruz	312.00	312.00	0.81	252.15	11,106.48	2,800.50
Huyacocotla, Ver.	6.00	6.00	0.80	4.80	12,000.00	57.60
Coatepec, Ver.	19.00	19.00	1.21	22.90	7,000.00	160.30
Veracruz, Ver.	267.00	267.00	0.75	200.45	11,686.70	2,342.60
Cd. Alemán, Ver.	20.00	20.00	1.20	24.00	10,000.00	240.00
Yucatán	6.00	6.00	1.17	7.00	6,714.29	47.00
Mérida, Yuc.	4.00	4.00	1.50	6.00	7,000.00	42.00
Valladolid, Yuc.	2.00	2.00	0.50	1.00	5,000.00	5.00
Zacatecas	23,338.39	22,903.39	1.84	42,088.91	5,408.59	227,641.45
Fresnillo, Zac.	6,819.39	6,756.39	1.87	12,614.11	4,987.38	62,911.30
Río Grande, Zac.	1,420.00	1,420.00	2.19	3,113.00	5,402.35	16,817.50
Ojo Caliente, Zac.	4,705.00	4,683.00	2.11	9,866.00	5,709.15	56,326.50
Tlaltenango, Zac.	5.00	5.00	0.80	4.00	8,000.00	32.00
Jerez, Zac.	490.00	490.00	2.26	1,109.00	6,870.33	7,619.20
Concepción Del Oro, Zac.	56.00	56.00	2.00	112.00	7,000.00	784.00
Zacatecas, Zac.	9,802.00	9,452.00	1.61	15,229.80	5,444.95	82,925.45
Jalpa, Zac.	41.00	41.00	1.00	41.00	5,500.00	225.50

FRIJOL X PELÓN (TONELADAS).

Superficie, producción y valor de las cosechas de las unidades de riego por cultivo y estado. Año agrícola 2006-2007.

Cultivo	Superficie (ha)		Rend.	Producción	P.M.R	Valor de la cosecha
	Sembrada	Cosechada	(ton/ha)	(ton)	($/ton)	(Miles $)
GRAN TOTAL	194.62	192.62	2.85	548.24	4,479.97	2,456.10
Yucatán	194.62	192.62	2.85	548.24	4,479.97	2,456.10
Mérida, Yuc.	90.62	90.62	2.74	248.34	4,437.46	1,102.00
Ticul, Yuc.	104.00	102.00	2.94	299.90	4,515.17	1,354.10

FRUTALES VARIOS (TONELADAS).

Superficie, producción y valor de las cosechas de las unidades de riego por cultivo y estado. Año agrícola 2006-2007.

Cultivo	Superficie (ha)		Rend.	Producción	P.M.R	Valor de la cosecha
	Sembrada	Cosechada	(ton/ha)	(ton)	($/ton)	(Miles $)
GRAN TOTAL	**668.00**	**242.50**	**5.48**	**1,329.65**	**3,987.27**	**5,301.67**
Baja California Sur	**58.00**	**57.00**	**1.66**	**94.65**	**4,911.99**	**464.92**
Mulegé, Bcs.	22.00	21.00	0.46	9.65	3,981.35	38.42
Comondú, Bcs.	36.00	36.00	2.36	85.00	5,017.65	426.50
Guanajuato	**51.00**	**51.00**	**4.76**	**243.00**	**4,895.06**	**1,189.50**
San Luis De La Paz, Gto.	30.00	30.00	3.20	96.00	5,500.00	528.00
Cortazar, Gto.	21.00	21.00	7.00	147.00	4,500.00	661.50
Jalisco	**0.50**	**0.50**	**6.00**	**3.00**	**2,000.00**	**6.00**
Tomatlán, Jal.	0.50	0.50	6.00	3.00	2,000.00	6.00
Michoacán	**32.00**	**32.00**	**13.00**	**416.00**	**2,000.00**	**832.00**
Uruapan, Mich.	32.00	32.00	13.00	416.00	2,000.00	832.00
Sonora	**452.00**	**40.00**	**0.50**	**20.00**	**11,000.00**	**220.00**
Hermosillo, Son.	452.00	40.00	0.50	20.00	11,000.00	220.00
Yucatán	**74.50**	**62.00**	**8.92**	**553.00**	**4,682.19**	**2,589.25**
Mérida, Yuc.	55.00	54.00	9.20	497.00	4,871.73	2,421.25
Valladolid, Yuc.	19.50	8.00	7.00	56.00	3,000.00	168.00

GAILAN (TONELADAS).

Superficie, producción y valor de las cosechas de las unidades de riego por cultivo y estado. Año agrícola 2006-2007.

Cultivo	Superficie (ha)		Rend.	Producción	P.M.R	Valor de la cosecha
	Sembrada	Cosechada	(ton/ha)	(ton)	($/ton)	(Miles $)
GRAN TOTAL	30.00	30.00	22.00	660.00	11,000.00	7,260.00
Baja California	30.00	30.00	22.00	660.00	11,000.00	7,260.00
Ensenada, Bc.	30.00	30.00	22.00	660.00	11,000.00	7,260.00

GARBANZO FORRAJERO (TONELADAS).

Superficie, producción y valor de las cosechas de las unidades de riego por cultivo y estado. Año agrícola 2006-2007.

Cultivo	Superficie (ha)		Rend.	Producción	P.M.R	Valor de la cosecha
	Sembrada	Cosechada	(ton/ha)	(ton)	($/ton)	(Miles $)
GRAN TOTAL	**2,501.00**	**2,293.00**	**2.31**	**5,302.45**	**2,452.94**	**13,006.57**
Guanajuato	**664.00**	**494.00**	**1.30**	**640.50**	**1,518.74**	**972.75**
Celaya, Gto.	664.00	494.00	1.30	640.50	1,518.74	972.75
Jalisco	**736.00**	**698.00**	**3.48**	**2,429.80**	**2,667.10**	**6,480.52**
El Grullo, Jal.	188.00	188.00	4.45	836.80	2,436.33	2,038.72
La Barca, Jal.	540.00	502.00	3.01	1,513.00	2,872.31	4,345.80
Ciudad Guzmán, Jal.	8.00	8.00	10.00	80.00	1,200.00	96.00
Michoacán	**920.00**	**920.00**	**1.98**	**1,823.15**	**2,000.00**	**3,646.30**
Sahuayo, Mich.	920.00	920.00	1.98	1,823.15	2,000.00	3,646.30
Nayarit	**20.00**	**20.00**	**4.00**	**80.00**	**3,000.00**	**240.00**
Compostela, Nay.	20.00	20.00	4.00	80.00	3,000.00	240.00
San Luis Potosí	**161.00**	**161.00**	**2.04**	**329.00**	**5,066.87**	**1,667.00**
Río Verde, Slp.	161.00	161.00	2.04	329.00	5,066.87	1,667.00

GARBANZO GRANO (TONELADAS).

Superficie, producción y valor de las cosechas de las unidades de riego por cultivo y estado. Año agrícola 2006-2007.

Cultivo	Superficie (ha)		Rend.	Producción	P.M.R	Valor de la cosecha
	Sembrada	Cosechada	(ton/ha)	(ton)	($/ton)	(Miles $)
GRAN TOTAL	**11,729.14**	**10,359.14**	**1.70**	**17,582.15**	**7,335.96**	**128,981.87**
Guanajuato	**2,511.25**	**2,481.25**	**1.16**	**2,881.60**	**4,627.30**	**13,334.04**
León, Gto.	766.00	736.00	1.79	1,318.00	2,362.22	3,113.40
Cortazar, Gto.	1,745.25	1,745.25	0.90	1,563.60	6,536.61	10,220.64
Guerrero	**572.00**	**572.00**	**0.66**	**376.85**	**5,257.10**	**1,981.14**
Chilpancingo, Gro.	534.00	534.00	0.67	357.85	4,929.83	1,764.14
Tlapa, Gro.	38.00	38.00	0.50	19.00	11,421.05	217.00
Jalisco	**352.00**	**352.00**	**1.58**	**556.40**	**7,632.73**	**4,246.85**
El Grullo, Jal.	2.00	2.00	2.70	5.40	3,305.56	17.85
La Barca, Jal.	350.00	350.00	1.57	551.00	7,675.14	4,229.00
Michoacán	**387.89**	**387.89**	**1.07**	**415.28**	**3,863.97**	**1,604.63**
Zamora, Mich.	76.39	76.39	1.09	83.48	3,662.79	305.77
Morelia, Mich.	300.00	300.00	1.02	306.30	3,907.48	1,196.86
Zitácuaro, Mich.	11.50	11.50	2.22	25.50	4,000.00	102.00
Oaxaca	**21.00**	**21.00**	**1.73**	**36.40**	**9,311.54**	**338.94**
Huajuapan De León, Oax.	1.00	1.00	1.40	1.40	17,100.00	23.94
Valles Centrales, Oax.	10.00	10.00	2.80	28.00	10,000.00	280.00
Sierra Juárez, Oax.	10.00	10.00	0.70	7.00	5,000.00	35.00
Querétaro	**4.00**	**4.00**	**2.50**	**10.00**	**2,500.00**	**25.00**
San Juan Del Río, Qro.	4.00	4.00	2.50	10.00	2,500.00	25.00
Sinaloa	**6,057.00**	**4,717.00**	**1.20**	**5,682.07**	**8,120.79**	**46,142.87**
Guasave, Sin.	5.00	5.00	1.20	6.00	7,500.00	45.00
Guamuchil, Sin.	5,576.00	4,409.00	1.19	5,230.87	8,686.17	45,436.22
La Cruz, Sin.	476.00	303.00	1.47	445.20	1,486.19	661.65
Sonora	**1,824.00**	**1,824.00**	**4.18**	**7,623.55**	**8,041.98**	**61,308.40**
Cajeme, Son.	1,664.00	1,664.00	4.49	7,463.55	8,000.00	59,708.40
Navojoa, Son.	160.00	160.00	1.00	160.00	10,000.00	1,600.00

GARBANZO PORQUERO (TONELADAS).

Superficie, producción y valor de las cosechas de las unidades de riego por cultivo y estado. Año agrícola 2006-2007.

Cultivo	Superficie (ha)		Rend.	Producción	P.M.R	Valor de la cosecha
	Sembrada	Cosechada	(ton/ha)	(ton)	($/ton)	(Miles $)
GRAN TOTAL	1,057.50	1,057.50	1.66	1,755.15	3,076.80	5,400.25
Jalisco	1,057.50	1,057.50	1.66	1,755.15	3,076.80	5,400.25
Lagos De Moreno, Jal.	246.00	246.00	3.22	793.00	3,074.15	2,437.80
Ciudad Guzmán, Jal.	811.50	811.50	1.19	962.15	3,078.99	2,962.45

GERANIO (PLANTAS).

Superficie, producción y valor de las cosechas de las unidades de riego por cultivo y estado. Año agrícola 2006-2007.

Cultivo	Superficie (ha)		Rend.	Producción	P.M.R	Valor de la cosecha
	Sembrada	Cosechada	(Plantas/ha)	(Plantas)	($/Planta)	(Miles $)
GRAN TOTAL	24.00	24.00	231,250.00	5,550,000.00	7.62	42,300.00
Distrito Federal	14.00	14.00	150,000.00	2,100,000.00	7.00	14,700.00
Xochimilco, Df.	14.00	14.00	150,000.00	2,100,000.00	7.00	14,700.00
México	10.00	10.00	345,000.00	3,450,000.00	8.00	27,600.00
Atlacomulco, Mex.	10.00	10.00	345,000.00	3,450,000.00	8.00	27,600.00

GERBERA (GRUESAS).

Superficie, producción y valor de las cosechas de las unidades de riego por cultivo y estado. Año agrícola 2006-2007.

Cultivo	Superficie (ha)		Rend.	Producción	P.M.R	Valor de la cosecha
	Sembrada	Cosechada	(Gruesas/ha)	(Gruesas)	($/Gruesa)	(Miles $)
GRAN TOTAL	77.10	68.10	9,926.20	675,974.00	186.32	125,948.20
México	77.00	68.00	9,938.24	675,800.00	186.29	125,896.00
Coatepec Harinas, Mex.	75.00	66.00	10,057.58	663,800.00	187.49	124,456.00
Valle De Bravo, Mex.	2.00	2.00	6,000.00	12,000.00	120.00	1,440.00
Yucatán	0.10	0.10	1,740.00	174.00	300.00	52.20
Mérida, Yuc.	0.10	0.10	1,740.00	174.00	300.00	52.20

GIRASOL (TONELADAS).

Superficie, producción y valor de las cosechas de las unidades de riego por cultivo y estado. Año agrícola 2006-2007.

Cultivo	Superficie (ha)		Rend.	Producción	P.M.R	Valor de la cosecha
	Sembrada	Cosechada	(ton/ha)	(ton)	($/ton)	(Miles $)
GRAN TOTAL	**3.40**	**3.40**	**2.03**	**6.90**	**6,465.22**	**44.61**
Morelos	**2.00**	**2.00**	**2.40**	**4.80**	**8,200.00**	**39.36**
Zacatepec-Galeana, Mor.	2.00	2.00	2.40	4.80	8,200.00	39.36
Nayarit	**1.40**	**1.40**	**1.50**	**2.10**	**2,500.00**	**5.25**
Compostela, Nay.	1.40	1.40	1.50	2.10	2,500.00	5.25

GIRASOL FLOR (GRUESAS).

Superficie, producción y valor de las cosechas de las unidades de riego por cultivo y estado. Año agrícola 2006-2007.

Cultivo	Superficie (ha)		Rend.	Producción	P.M.R	Valor de la cosecha
	Sembrada	Cosechada	(Gruesas/ha)	(Gruesas)	($/Gruesa)	(Miles $)
GRAN TOTAL	158.00	158.00	392.41	62,000.00	226.96	14,071.40
México	157.00	157.00	390.45	61,300.00	215.85	13,231.40
Texcoco, Mex.	20.00	20.00	605.00	12,100.00	320.00	3,872.00
Coatepec Harinas, Mex.	6.00	6.00	583.33	3,500.00	211.97	741.90
Valle De Bravo, Mex.	131.00	131.00	348.85	45,700.00	188.57	8,617.50
Morelos	1.00	1.00	700.00	700.00	1,200.00	840.00
Zacatepec-Galeana, Mor.	1.00	1.00	700.00	700.00	1,200.00	840.00

GLADIOLA (TONELADAS).

Superficie, producción y valor de las cosechas de las unidades de riego por cultivo y estado. Año agrícola 2006-2007.

Cultivo	Superficie (ha)		Rend.	Producción	P.M.R	Valor de la cosecha
	Sembrada	Cosechada	(ton/ha)	(ton)	($/ton)	(Miles $)
GRAN TOTAL	100.00	100.00	35.83	3,583.00	7,713.15	27,636.20
Guerrero	80.00	80.00	6.00	480.00	12,740.00	6,115.20
Iguala, Gro.	80.00	80.00	6.00	480.00	12,740.00	6,115.20
Oaxaca	20.00	20.00	155.15	3,103.00	6,935.55	21,521.00
Valles Centrales, Oax.	9.00	9.00	5.89	53.00	3,226.42	171.00
Sierra Juárez, Oax.	11.00	11.00	277.27	3,050.00	7,000.00	21,350.00

GLADIOLA (GRUESAS).

Superficie, producción y valor de las cosechas de las unidades de riego por cultivo y estado. Año agrícola 2006-2007.

Cultivo	Superficie (ha)		Rend.	Producción	P.M.R	Valor de la cosecha
	Sembrada	Cosechada	(Gruesas/ha)	(Gruesas)	($/Gruesa)	(Miles $)
GRAN TOTAL	3,044.75	3,017.75	1,059.01	3,195,824.00	198.96	635,849.60
Guerrero	2.00	2.00	347.00	694.00	75.00	52.05
Chilpancingo, Gro.	2.00	2.00	347.00	694.00	75.00	52.05
México	715.00	715.00	1,089.86	779,250.00	180.11	140,351.75
Atlacomulco, Mex.	90.00	90.00	1,055.56	95,000.00	288.21	27,380.00
Coatepec Harinas, Mex.	622.00	622.00	1,093.33	680,050.00	164.64	111,963.75
Valle De Bravo, Mex.	3.00	3.00	1,400.00	4,200.00	240.00	1,008.00
Michoacán	308.25	308.25	785.86	242,240.00	99.50	24,104.00
Zitácuaro, Mich.	308.25	308.25	785.86	242,240.00	99.50	24,104.00
Morelos	836.50	833.50	1,194.56	995,665.00	103.38	102,928.55
Zacatepec-Galeana, Mor.	836.50	833.50	1,194.56	995,665.00	103.38	102,928.55
Puebla	1,073.00	1,073.00	1,029.71	1,104,875.00	327.16	361,468.75
Cholula, Pue.	1,073.00	1,073.00	1,029.71	1,104,875.00	327.16	361,468.75
Veracruz	110.00	86.00	850.00	73,100.00	95.00	6,944.50
Fortín, Ver.	110.00	86.00	850.00	73,100.00	95.00	6,944.50

GRANADA (TONELADAS).

Superficie, producción y valor de las cosechas de las unidades de riego por cultivo y estado. Año agrícola 2006-2007.

Cultivo	Superficie (ha)		Rend.	Producción	P.M.R	Valor de la cosecha
	Sembrada	Cosechada	(ton/ha)	(ton)	($/ton)	(Miles $)
GRAN TOTAL	**334.90**	**308.90**	**9.63**	**2,973.90**	**5,312.11**	**15,797.68**
Aguascalientes	**3.00**	**3.00**	**12.00**	**36.00**	**3,500.00**	**126.00**
Aguascalientes, Ags.	3.00	3.00	12.00	36.00	3,500.00	126.00
Baja California	**7.00**	**7.00**	**3.60**	**25.20**	**10,000.00**	**252.00**
Ensenada, Bc.	7.00	7.00	3.60	25.20	10,000.00	252.00
Coahuila	**8.00**	**8.00**	**13.80**	**110.40**	**17,000.00**	**1,876.80**
Frontera, Coah.	8.00	8.00	13.80	110.40	17,000.00	1,876.80
Colima	**7.50**	**7.50**	**5.67**	**42.50**	**5,406.35**	**229.77**
Colima, Col.	7.50	7.50	5.67	42.50	5,406.35	229.77
Guanajuato	**84.00**	**84.00**	**15.64**	**1,314.00**	**3,509.13**	**4,611.00**
Celaya, Gto.	82.00	82.00	15.93	1,306.00	3,500.00	4,571.00
Cortazar, Gto.	2.00	2.00	4.00	8.00	5,000.00	40.00
Hidalgo	**80.90**	**64.90**	**11.31**	**734.30**	**3,494.97**	**2,566.36**
Zacualtipan, Hgo.	14.90	14.90	4.18	62.30	4,509.79	280.96
Mixquiahuala, Hgo.	58.00	42.00	15.00	630.00	3,500.00	2,205.00
Huichapan, Hgo.	8.00	8.00	5.25	42.00	1,914.29	80.40
Jalisco	**11.00**	**11.00**	**4.14**	**45.50**	**4,569.23**	**207.90**
Lagos De Moreno, Jal.	6.00	6.00	3.00	18.00	4,300.00	77.40
Ciudad Guzmán, Jal.	4.00	4.00	6.00	24.00	5,000.00	120.00
Colotlán, Jal.	1.00	1.00	3.50	3.50	3,000.00	10.50
México	**21.00**	**21.00**	**5.83**	**122.50**	**8,100.00**	**992.25**
Coatepec Harinas, Mex.	21.00	21.00	5.83	122.50	8,100.00	992.25
Michoacán	**20.00**	**20.00**	**8.00**	**160.00**	**5,000.00**	**800.00**
Zitácuaro, Mich.	20.00	20.00	8.00	160.00	5,000.00	800.00
Oaxaca	**54.00**	**54.00**	**3.81**	**206.00**	**12,000.00**	**2,472.00**
Huajuapan De León, Oax.	54.00	54.00	3.81	206.00	12,000.00	2,472.00
Querétaro	**2.50**	**2.50**	**5.00**	**12.50**	**5,200.00**	**65.00**
Cadereyta, Qro.	2.50	2.50	5.00	12.50	5,200.00	65.00
San Luis Potosí	**9.00**	**9.00**	**5.00**	**45.00**	**5,000.00**	**225.00**
San Luis Potosí, Slp.	9.00	9.00	5.00	45.00	5,000.00	225.00
Sonora	**24.00**	**14.00**	**7.71**	**108.00**	**12,407.41**	**1,340.00**
Magdalena, Son.	20.00	10.00	8.00	80.00	15,000.00	1,200.00
Hermosillo, Son.	4.00	4.00	7.00	28.00	5,000.00	140.00
Zacatecas	**3.00**	**3.00**	**4.00**	**12.00**	**2,800.00**	**33.60**
Jalpa, Zac.	3.00	3.00	4.00	12.00	2,800.00	33.60

GUAJE (TONELADAS).

Superficie, producción y valor de las cosechas de las unidades de riego por cultivo y estado. Año agrícola 2006-2007.

Cultivo	Superficie (ha)		Rend.	Producción	P.M.R	Valor de la cosecha
	Sembrada	Cosechada	(ton/ha)	(ton)	($/ton)	(Miles $)
GRAN TOTAL	**606.20**	**606.10**	**9.32**	**5,648.55**	**3,499.21**	**19,765.46**
Morelos	**435.70**	**435.60**	**11.35**	**4,944.40**	**3,514.44**	**17,376.80**
Zacatepec-Galeana, Mor.	435.70	435.60	11.35	4,944.40	3,514.44	17,376.80
Oaxaca	**6.50**	**6.50**	**8.87**	**57.65**	**8,042.67**	**463.66**
Huajuapan De León, Oax.	6.50	6.50	8.87	57.65	8,042.67	463.66
Puebla	**164.00**	**164.00**	**3.94**	**646.50**	**2,977.57**	**1,925.00**
Izucar De Matamoros, Pue.	164.00	164.00	3.94	646.50	2,977.57	1,925.00

GUAJE (VERDURA) (TONELADAS).

Superficie, producción y valor de las cosechas de las unidades de riego por cultivo y estado. Año agrícola 2006-2007.

Cultivo	Superficie (ha)		Rend.	Producción	P.M.R	Valor de la cosecha
	Sembrada	Cosechada	(ton/ha)	(ton)	($/ton)	(Miles $)
GRAN TOTAL	12.00	12.00	24.67	296.00	6,000.00	1,776.00
Michoacán	12.00	12.00	24.67	296.00	6,000.00	1,776.00
Huacana, Mich.	12.00	12.00	24.67	296.00	6,000.00	1,776.00

GUANÁBANA (TONELADAS).

Superficie, producción y valor de las cosechas de las unidades de riego por cultivo y estado. Año agrícola 2006-2007.

Cultivo	Superficie (ha)		Rend.	Producción	P.M.R	Valor de la cosecha
	Sembrada	Cosechada	(ton/ha)	(ton)	($/ton)	(Miles $)
GRAN TOTAL	377.45	324.45	8.32	2,698.00	5,619.62	15,161.74
Colima	137.70	112.70	9.67	1,089.50	3,138.23	3,419.10
Colima, Col.	44.70	44.70	14.33	640.50	2,399.30	1,536.75
Tecomán, Col.	93.00	68.00	6.60	449.00	4,192.32	1,882.35
Guerrero	2.00	2.00	7.50	15.00	3,500.00	52.50
Las Vigas, Gro.	2.00	2.00	7.50	15.00	3,500.00	52.50
Jalisco	29.00	8.00	8.00	64.00	4,687.50	300.00
Tomatlán, Jal.	29.00	8.00	8.00	64.00	4,687.50	300.00
Michoacán	141.00	137.00	5.63	771.50	3,289.88	2,538.14
Coahuyana, Mich.	125.00	125.00	5.78	722.30	3,000.00	2,166.90
Apatzingán, Mich.	10.00	6.00	4.20	25.20	9,969.84	251.24
Uruapan, Mich.	6.00	6.00	4.00	24.00	5,000.00	120.00
Morelos	38.00	38.00	11.79	448.00	15,607.14	6,992.00
Zacatepec-Galeana, Mor.	38.00	38.00	11.79	448.00	15,607.14	6,992.00
Nayarit	22.75	22.75	10.99	250.00	6,000.00	1,500.00
Compostela, Nay.	22.75	22.75	10.99	250.00	6,000.00	1,500.00
Tabasco	3.00	0.00	0.00	0.00	0.00	0.00
Cárdenas, Tab.	3.00	0.00	0.00	0.00	0.00	0.00
Veracruz	4.00	4.00	15.00	60.00	6,000.00	360.00
Coatepec, Ver.	4.00	4.00	15.00	60.00	6,000.00	360.00

GUAYABA (TONELADAS).

Superficie, producción y valor de las cosechas de las unidades de riego por cultivo y estado. Año agrícola 2006-2007.

Cultivo	Superficie (ha)		Rend.	Producción	P.M.R	Valor de la cosecha
	Sembrada	Cosechada	(ton/ha)	(ton)	($/ton)	(Miles $)
GRAN TOTAL	**21,031.49**	**20,281.99**	**10.81**	**219,188.44**	**4,445.49**	**974,401.06**
Aguascalientes	6,862.00	6,243.00	11.37	71,010.00	3,396.60	241,192.57
Aguascalientes, Ags.	6,862.00	6,243.00	11.37	71,010.00	3,396.60	241,192.57
Baja California	2.00	0.00	0.00	0.00	0.00	0.00
Ensenada, Bc.	2.00	0.00	0.00	0.00	0.00	0.00
Baja California Sur	16.50	16.00	1.33	21.33	6,360.99	135.68
Mulegé, Bcs.	3.00	3.00	0.88	2.63	6,000.00	15.78
Comondú, Bcs.	8.00	8.00	1.25	10.00	6,500.00	65.00
La Paz, Bcs.	3.50	3.00	0.90	2.70	9,222.22	24.90
Los Cabos, Bcs.	2.00	2.00	3.00	6.00	5,000.00	30.00
Colima	9.00	9.00	17.22	155.00	3,411.23	528.74
Colima, Col.	9.00	9.00	17.22	155.00	3,411.23	528.74
Durango	21.50	21.50	4.92	105.78	9,000.00	952.02
Santiago Papasquiaro, Dgo.	21.50	21.50	4.92	105.78	9,000.00	952.02
Guanajuato	180.10	180.10	6.21	1,118.96	2,792.46	3,124.65
León, Gto.	59.00	59.00	2.48	146.20	2,820.45	412.35
Celaya, Gto.	18.00	18.00	8.50	153.00	2,500.00	382.50
Cortazar, Gto.	103.10	103.10	7.95	819.76	2,842.05	2,329.80
Guerrero	242.50	242.50	14.00	3,394.00	3,913.90	13,283.76
Altamirano, Gro.	1.50	1.50	7.33	11.00	3,454.55	38.00
Iguala, Gro.	241.00	241.00	14.04	3,383.00	3,915.39	13,245.76
Hidalgo	68.00	67.00	4.16	278.50	3,577.02	996.20
Zacualtipan, Hgo.	1.00	0.00	0.00	0.00	0.00	0.00
Huichapan, Hgo.	67.00	67.00	4.16	278.50	3,577.02	996.20
Jalisco	379.00	345.00	10.57	3,647.20	4,238.02	15,456.90
Zapopan, Jal.	60.00	60.00	7.67	460.00	5,954.46	2,739.05
Lagos De Moreno, Jal.	4.00	4.00	5.00	20.00	3,800.00	76.00
Ameca, Jal.	89.50	61.50	13.97	859.00	4,269.97	3,667.90
Tomatlán, Jal.	2.00	0.00	0.00	0.00	0.00	0.00
La Barca, Jal.	56.00	56.00	12.39	694.00	3,594.74	2,494.75
Ciudad Guzmán, Jal.	159.50	159.50	10.00	1,595.00	4,000.00	6,380.00
Colotlán, Jal.	8.00	4.00	4.80	19.20	5,166.67	99.20
México	830.00	830.00	12.85	10,667.00	4,941.48	52,710.80
Tejupilco, Mex.	186.00	186.00	11.87	2,208.00	5,200.00	11,481.60
Coatepec Harinas, Mex.	578.00	578.00	13.46	7,779.00	4,988.33	38,804.20
Valle De Bravo, Mex.	66.00	66.00	10.30	680.00	3,566.18	2,425.00
Michoacán	7,424.09	7,334.09	11.57	84,832.74	6,477.11	549,471.25
Lázaro Cárdenas, Mich.	8.00	8.00	3.63	29.00	10,895.86	315.98
Huacana, Mich.	15.00	15.00	12.33	185.00	6,000.00	1,110.00
Apatzingán, Mich.	476.46	470.46	9.22	4,338.58	2,298.44	9,971.97
Uruapan, Mich.	655.00	633.00	5.48	3,471.00	3,562.81	12,366.50

GUAYABA (TONELADAS).

Superficie, producción y valor de las cosechas de las unidades de riego por cultivo y estado. Año agrícola 2006-2007.

Cultivo	Superficie (ha)		Rend.	Producción	P.M.R	Valor de la cosecha
	Sembrada	Cosechada	(ton/ha)	(ton)	($/ton)	(Miles $)
Zamora, Mich.	182.00	182.00	7.35	1,338.00	3,033.86	4,059.30
Sahuayo, Mich.	0.63	0.63	9.98	6.29	2,300.48	14.47
Pátzcuaro, Mich.	426.00	389.00	8.15	3,172.00	2,555.64	8,106.50
Morelia, Mich.	179.00	179.00	8.00	1,432.00	4,490.22	6,430.00
Huetamo, Mich.	285.00	260.00	13.00	3,380.00	4,000.00	13,520.00
Zitácuaro, Mich.	5,197.00	5,197.00	12.98	67,480.87	7,314.32	493,576.53
Morelos	**16.20**	**13.20**	**5.39**	**71.20**	**3,468.54**	**246.96**
Zacatepec-Galeana, Mor.	16.20	13.20	5.39	71.20	3,468.54	246.96
Nayarit	**24.60**	**24.60**	**8.90**	**219.00**	**5,164.38**	**1,131.00**
Compostela, Nay.	12.60	12.60	10.00	126.00	7,500.00	945.00
Ahuacatlán, Nay.	12.00	12.00	7.75	93.00	2,000.00	186.00
Oaxaca	**4.00**	**4.00**	**2.86**	**11.45**	**4,874.24**	**55.81**
Huajuapan De León, Oax.	4.00	4.00	2.86	11.45	4,874.24	55.81
Puebla	**21.00**	**21.00**	**8.00**	**168.00**	**7,000.00**	**1,176.00**
Izucar De Matamoros, Pue.	21.00	21.00	8.00	168.00	7,000.00	1,176.00
Querétaro	**73.00**	**73.00**	**5.25**	**383.00**	**3,506.66**	**1,343.05**
Jalpan, Qro.	18.00	18.00	4.00	72.00	4,500.00	324.00
Cadereyta, Qro.	55.00	55.00	5.65	311.00	3,276.69	1,019.05
Sinaloa	**15.00**	**15.00**	**2.40**	**36.00**	**4,888.89**	**176.00**
Culiacán, Sin.	15.00	15.00	2.40	36.00	4,888.89	176.00
Zacatecas	**4,843.00**	**4,843.00**	**8.89**	**43,069.28**	**2,145.84**	**92,419.67**
Jerez, Zac.	68.00	68.00	4.10	279.00	3,500.00	976.50
Jalpa, Zac.	4,775.00	4,775.00	8.96	42,790.28	2,137.01	91,443.17

GYPSOPHILIA (MANOJOS).

Superficie, producción y valor de las cosechas de las unidades de riego por cultivo y estado. Año agrícola 2006-2007.

Cultivo	Superficie (ha)		Rend.	Producción	P.M.R	Valor de la cosecha
	Sembrada	Cosechada	(Manojos/ha)	(Manojos)	($/Manojo)	(Miles $)
GRAN TOTAL	3.00	3.00	1,060.00	3,180.00	25.00	79.50
Michoacán	3.00	3.00	1,060.00	3,180.00	25.00	79.50
Morelia, Mich.	3.00	3.00	1,060.00	3,180.00	25.00	79.50

HABA (TONELADAS).

Superficie, producción y valor de las cosechas de las unidades de riego por cultivo y estado. Año agrícola 2006-2007.

Cultivo	Superficie (ha)		Rend.	Producción	P.M.R	Valor de la cosecha
	Sembrada	Cosechada	(ton/ha)	(ton)	($/ton)	(Miles $)
GRAN TOTAL	**6,099.75**	**6,099.25**	**4.69**	**28,585.67**	**4,556.86**	**130,261.01**
Baja California	**77.00**	**77.00**	**8.10**	**623.90**	**12,554.96**	**7,833.04**
Ensenada, Bc.	77.00	77.00	8.10	623.90	12,554.96	7,833.04
Distrito Federal	**1.00**	**1.00**	**3.50**	**3.50**	**4,000.00**	**14.00**
Xochimilco, Df.	1.00	1.00	3.50	3.50	4,000.00	14.00
Durango	**5.75**	**5.75**	**7.34**	**42.20**	**6,021.33**	**254.10**
Durango, Dgo.	0.75	0.75	2.93	2.20	6,409.09	14.10
Guadalupe Victoria, Dgo.	5.00	5.00	8.00	40.00	6,000.00	240.00
Hidalgo	**317.50**	**317.00**	**2.44**	**775.00**	**3,478.71**	**2,696.00**
Zacualtipan, Hgo.	0.50	0.00	0.00	0.00	0.00	0.00
Pachuca, Hgo.	26.00	26.00	1.62	42.00	3,973.81	166.90
Mixquiahuala, Hgo.	291.00	291.00	2.52	733.00	3,450.34	2,529.10
México	**1,570.00**	**1,570.00**	**6.91**	**10,851.41**	**4,288.36**	**46,534.71**
Toluca, Mex.	54.00	54.00	6.71	362.46	4,501.27	1,631.53
Zumpango, Mex.	1.00	1.00	8.00	8.00	4,125.00	33.00
Texcoco, Mex.	33.00	33.00	6.19	204.30	4,288.55	876.15
Tejupilco, Mex.	41.00	41.00	5.10	209.25	4,500.02	941.63
Atlacomulco, Mex.	380.00	380.00	9.79	3,720.00	4,794.09	17,834.00
Coatepec Harinas, Mex.	321.00	321.00	5.78	1,855.40	5,429.13	10,073.20
Valle De Bravo, Mex.	740.00	740.00	6.07	4,492.00	3,371.59	15,145.20
Michoacán	**99.50**	**99.50**	**11.95**	**1,188.77**	**4,992.66**	**5,935.13**
Pátzcuaro, Mich.	6.00	6.00	2.70	16.20	4,500.00	72.90
Morelia, Mich.	2.00	2.00	3.00	6.00	6,000.00	36.00
Zitácuaro, Mich.	91.50	91.50	12.75	1,166.57	4,994.33	5,826.23
Puebla	**2,659.00**	**2,659.00**	**4.00**	**10,637.50**	**4,005.28**	**42,606.13**
Libres, Pue.	1,842.00	1,842.00	2.47	4,557.50	5,755.13	26,229.00
Cholula, Pue.	489.00	489.00	10.58	5,173.30	2,705.38	13,995.72
Tecamachalco, Pue.	328.00	328.00	2.76	906.70	2,626.46	2,381.41
Sonora	**5.00**	**5.00**	**2.67**	**13.34**	**4,000.00**	**53.36**
Ures, Son.	5.00	5.00	2.67	13.34	4,000.00	53.36
Tlaxcala	**746.00**	**746.00**	**2.50**	**1,866.95**	**3,349.23**	**6,252.84**
Tlaxcala, Tlax.	568.00	568.00	1.16	659.20	3,536.10	2,331.00
Calpulalpan, Tlax.	132.00	132.00	5.82	767.73	3,388.93	2,601.78
Huamantla, Tlax.	46.00	46.00	9.57	440.02	3,000.00	1,320.06
Veracruz	**619.00**	**619.00**	**4.17**	**2,583.10**	**7,000.00**	**18,081.70**
Coatepec, Ver.	619.00	619.00	4.17	2,583.10	7,000.00	18,081.70

HELECHO (TONELADAS).

Superficie, producción y valor de las cosechas de las unidades de riego por cultivo y estado. Año agrícola 2006-2007.

Cultivo	Superficie (ha)		Rend.	Producción	P.M.R	Valor de la cosecha
	Sembrada	Cosechada	(ton/ha)	(ton)	($/ton)	(Miles $)
GRAN TOTAL	52.00	52.00	19.00	988.00	30,000.00	29,640.00
Jalisco	52.00	52.00	19.00	988.00	30,000.00	29,640.00
Ciudad Guzmán, Jal.	52.00	52.00	19.00	988.00	30,000.00	29,640.00

HELECHO (PLANTAS).

Superficie, producción y valor de las cosechas de las unidades de riego por cultivo y estado. Año agrícola 2006-2007.

Cultivo	Superficie (ha)		Rend.	Producción	P.M.R	Valor de la cosecha
	Sembrada	Cosechada	(Plantas/ha)	(Plantas)	($/Planta)	(Miles $)
GRAN TOTAL	10.00	10.00	2,100.00	21,000.00	35.00	735.00
México	10.00	10.00	2,100.00	21,000.00	35.00	735.00
Coatepec Harinas, Mex.	10.00	10.00	2,100.00	21,000.00	35.00	735.00

HIERBABUENA (TONELADAS).

Superficie, producción y valor de las cosechas de las unidades de riego por cultivo y estado. Año agrícola 2006-2007.

Cultivo	Superficie (ha)		Rend.	Producción	P.M.R	Valor de la cosecha
	Sembrada	Cosechada	(ton/ha)	(ton)	($/ton)	(Miles $)
GRAN TOTAL	14.00	14.00	10.00	140.00	5,857.14	820.00
San Luis Potosí	4.00	4.00	15.00	60.00	4,000.00	240.00
San Luis Potosí, Slp.	4.00	4.00	15.00	60.00	4,000.00	240.00
Tlaxcala	10.00	10.00	8.00	80.00	7,250.00	580.00
Tlaxcala, Tlax.	10.00	10.00	8.00	80.00	7,250.00	580.00

HIGO (TONELADAS).

Superficie, producción y valor de las cosechas de las unidades de riego por cultivo y estado. Año agrícola 2006-2007.

Cultivo	Superficie (ha)		Rend.	Producción	P.M.R	Valor de la cosecha
	Sembrada	Cosechada	(ton/ha)	(ton)	($/ton)	(Miles $)
GRAN TOTAL	**540.20**	**538.20**	**3.78**	**2,036.09**	**13,417.48**	**27,319.20**
Baja California	**9.00**	**9.00**	**1.00**	**9.00**	**6,000.00**	**54.00**
Ensenada, Bc.	9.00	9.00	1.00	9.00	6,000.00	54.00
Baja California Sur	**276.00**	**276.00**	**0.94**	**260.10**	**33,581.89**	**8,734.65**
Mulegé, Bcs.	276.00	276.00	0.94	260.10	33,581.89	8,734.65
Durango	**14.00**	**14.00**	**8.00**	**112.00**	**4,000.00**	**448.00**
Laguna-Durango, Rl.	14.00	14.00	8.00	112.00	4,000.00	448.00
Hidalgo	**61.00**	**61.00**	**9.43**	**575.00**	**4,500.00**	**2,587.50**
Mixquiahuala, Hgo.	61.00	61.00	9.43	575.00	4,500.00	2,587.50
Morelos	**159.20**	**159.20**	**6.07**	**966.20**	**14,855.31**	**14,353.20**
Zacatepec-Galeana, Mor.	159.20	159.20	6.07	966.20	14,855.31	14,353.20
Puebla	**4.00**	**2.00**	**5.00**	**10.00**	**3,500.00**	**35.00**
Izucar De Matamoros, Pue.	4.00	2.00	5.00	10.00	3,500.00	35.00
San Luis Potosí	**10.00**	**10.00**	**5.00**	**50.00**	**6,000.00**	**300.00**
San Luis Potosí, Slp.	10.00	10.00	5.00	50.00	6,000.00	300.00
Sonora	**7.00**	**7.00**	**7.68**	**53.79**	**15,000.00**	**806.85**
Caborca, Son.	7.00	7.00	7.68	53.79	15,000.00	806.85

HORTALIZAS (TONELADAS).

Superficie, producción y valor de las cosechas de las unidades de riego por cultivo y estado. Año agrícola 2006-2007.

Cultivo	Superficie (ha)		Rend.	Producción	P.M.R	Valor de la cosecha
	Sembrada	Cosechada	(ton/ha)	(ton)	($/ton)	(Miles $)
GRAN TOTAL	**1,025.96**	**1,010.46**	**9.53**	**9,630.32**	**3,374.04**	**32,493.13**
Baja California Sur	**18.50**	**18.50**	**16.44**	**304.22**	**3,921.18**	**1,192.90**
Mulegé, Bcs.	5.50	5.50	4.40	24.22	7,138.73	172.90
La Paz, Bcs.	13.00	13.00	21.54	280.00	3,642.86	1,020.00
Coahuila	**4.00**	**4.00**	**6.00**	**24.00**	**1,200.00**	**28.80**
Acuña, Coah.	4.00	4.00	6.00	24.00	1,200.00	28.80
Chiapas	**60.00**	**60.00**	**10.00**	**600.00**	**3,000.00**	**1,800.00**
Comitán, Chis.	60.00	60.00	10.00	600.00	3,000.00	1,800.00
Chihuahua	**15.95**	**15.95**	**16.00**	**255.20**	**1,500.00**	**382.80**
Delicias, Chih.	15.95	15.95	16.00	255.20	1,500.00	382.80
Distrito Federal	**59.90**	**55.90**	**5.26**	**294.30**	**3,121.17**	**918.56**
Xochimilco, Df.	59.90	55.90	5.26	294.30	3,121.17	918.56
Jalisco	**2.30**	**2.30**	**7.00**	**16.10**	**6,000.00**	**96.60**
Ameca, Jal.	2.30	2.30	7.00	16.10	6,000.00	96.60
Nayarit	**79.25**	**79.25**	**8.07**	**639.25**	**3,683.46**	**2,354.65**
Santiago Ixcuintla, Nay.	10.00	10.00	11.00	110.00	4,500.00	495.00
Compostela, Nay.	9.25	9.25	17.00	157.25	2,600.00	408.85
Tepic, Nay.	60.00	60.00	6.20	372.00	3,900.00	1,450.80
Sinaloa	**264.00**	**258.00**	**9.30**	**2,400.00**	**3,784.17**	**9,082.00**
Guamuchil, Sin.	19.00	13.00	70.46	916.00	4,157.21	3,808.00
La Cruz, Sin.	245.00	245.00	6.06	1,484.00	3,553.91	5,274.00
Sonora	**291.00**	**291.00**	**9.77**	**2,844.42**	**3,002.55**	**8,540.50**
Magdalena, Son.	183.00	183.00	9.19	1,682.00	3,174.79	5,340.00
Agua Prieta, Son.	15.00	15.00	11.00	165.00	4,500.00	742.50
Moctezuma, Son.	16.00	16.00	2.81	45.00	8,000.00	360.00
Cajeme, Son.	27.00	27.00	20.92	564.92	1,147.07	648.00
Navojoa, Son.	50.00	50.00	7.75	387.50	3,741.94	1,450.00
Yucatán	**231.06**	**225.56**	**9.99**	**2,252.83**	**3,593.84**	**8,096.32**
Mérida, Yuc.	227.06	221.56	10.01	2,217.33	3,524.74	7,815.52
Tizimín, Yuc.	0.50	0.50	1.00	0.50	1,600.00	0.80
Valladolid, Yuc.	3.50	3.50	10.00	35.00	8,000.00	280.00

HORTENSIA (PLANTAS).

Superficie, producción y valor de las cosechas de las unidades de riego por cultivo y estado. Año agrícola 2006-2007.

Cultivo	Superficie (ha)		Rend.	Producción	P.M.R	Valor de la cosecha
	Sembrada	Cosechada	(Plantas/ha)	(Plantas)	($/Planta)	(Miles $)
GRAN TOTAL	2.00	2.00	355,000.00	710,000.00	10.00	7,100.00
México	2.00	2.00	355,000.00	710,000.00	10.00	7,100.00
Atlacomulco, Mex.	2.00	2.00	355,000.00	710,000.00	10.00	7,100.00

HUAUZONTLE (TONELADAS).

Superficie, producción y valor de las cosechas de las unidades de riego por cultivo y estado. Año agrícola 2006-2007.

Cultivo	Superficie (ha)		Rend.	Producción	P.M.R	Valor de la cosecha
	Sembrada	Cosechada	(ton/ha)	(ton)	($/ton)	(Miles $)
GRAN TOTAL	**165.00**	**165.00**	**11.71**	**1,932.08**	**2,938.29**	**5,677.01**
Guerrero	**9.00**	**9.00**	**2.11**	**19.00**	**5,328.95**	**101.25**
Iguala, Gro.	9.00	9.00	2.11	19.00	5,328.95	101.25
Puebla	**141.00**	**141.00**	**12.29**	**1,733.08**	**2,853.74**	**4,945.76**
Cholula, Pue.	141.00	141.00	12.29	1,733.08	2,853.74	4,945.76
Tlaxcala	**15.00**	**15.00**	**12.00**	**180.00**	**3,500.00**	**630.00**
Tlaxcala, Tlax.	15.00	15.00	12.00	180.00	3,500.00	630.00

INMORTAL (MANOJOS).

Superficie, producción y valor de las cosechas de las unidades de riego por cultivo y estado. Año agrícola 2006-2007.

Cultivo	Superficie (ha)		Rend.	Producción	P.M.R	Valor de la cosecha
	Sembrada	Cosechada	(Manojos/ha)	(Manojos)	($/Manojo)	(Miles $)
GRAN TOTAL	6.00	6.00	10,500.00	63,000.00	6.00	378.00
Michoacán	6.00	6.00	10,500.00	63,000.00	6.00	378.00
Morelia, Mich.	6.00	6.00	10,500.00	63,000.00	6.00	378.00

JACA (JACKFRUIT) (TONELADAS).

Superficie, producción y valor de las cosechas de las unidades de riego por cultivo y estado. Año agrícola 2006-2007.

Cultivo	Superficie (ha)		Rend.	Producción	P.M.R	Valor de la cosecha
	Sembrada	Cosechada	(ton/ha)	(ton)	($/ton)	(Miles $)
GRAN TOTAL	**221.10**	**121.10**	**17.77**	**2,152.00**	**13,957.22**	**30,035.93**
Colima	**68.00**	**35.00**	**13.14**	**460.00**	**11,884.63**	**5,466.93**
Colima, Col.	1.00	1.00	15.00	15.00	9,500.00	142.50
Tecomán, Col.	67.00	34.00	13.09	445.00	11,965.01	5,324.43
Jalisco	**66.00**	**0.00**	**0.00**	**0.00**	**0.00**	**0.00**
Tomatlán, Jal.	66.00	0.00	0.00	0.00	0.00	0.00
Nayarit	**82.10**	**81.10**	**20.54**	**1,665.40**	**14,433.17**	**24,037.00**
Compostela, Nay.	64.10	64.10	24.00	1,538.40	15,000.00	23,076.00
Ahuacatlán, Nay.	1.00	0.00	0.00	0.00	0.00	0.00
Acaponeta, Nay.	7.00	7.00	2.43	17.00	4,764.71	81.00
Tepic, Nay.	10.00	10.00	11.00	110.00	8,000.00	880.00
Quintana Roo	**5.00**	**5.00**	**5.32**	**26.60**	**20,000.00**	**532.00**
Cancún, Q. Roo	5.00	5.00	5.32	26.60	20,000.00	532.00

JAMAICA (TONELADAS).

Superficie, producción y valor de las cosechas de las unidades de riego por cultivo y estado. Año agrícola 2006-2007.

Cultivo	Superficie (ha)		Rend.	Producción	P.M.R	Valor de la cosecha
	Sembrada	Cosechada	(ton/ha)	(ton)	($/ton)	(Miles $)
GRAN TOTAL	8.00	8.00	0.93	7.40	42,659.46	315.68
Guerrero	5.00	5.00	0.28	1.40	11,200.00	15.68
Las Vigas, Gro.	5.00	5.00	0.28	1.40	11,200.00	15.68
Morelos	3.00	3.00	2.00	6.00	50,000.00	300.00
Zacatepec-Galeana, Mor.	3.00	3.00	2.00	6.00	50,000.00	300.00

JÍCAMA (TONELADAS).

Superficie, producción y valor de las cosechas de las unidades de riego por cultivo y estado. Año agrícola 2006-2007.

Cultivo	Superficie (ha)		Rend.	Producción	P.M.R	Valor de la cosecha
	Sembrada	Cosechada	(ton/ha)	(ton)	($/ton)	(Miles $)
GRAN TOTAL	1,903.00	1,901.50	33.55	63,793.65	2,106.12	134,357.30
Colima	33.00	33.00	30.00	990.00	3,100.00	3,069.00
Colima, Col.	33.00	33.00	30.00	990.00	3,100.00	3,069.00
Guanajuato	270.00	270.00	28.91	7,805.00	1,331.77	10,394.50
Dolores Hidalgo, Gto.	3.00	3.00	30.00	90.00	2,000.00	180.00
León, Gto.	255.00	255.00	28.53	7,275.00	1,326.80	9,652.50
Celaya, Gto.	12.00	12.00	36.67	440.00	1,277.27	562.00
Jalisco	71.00	71.00	23.71	1,683.70	1,677.66	2,824.67
El Grullo, Jal.	2.00	2.00	24.35	48.70	2,451.13	119.37
Ciudad Guzmán, Jal.	69.00	69.00	23.70	1,635.00	1,654.62	2,705.30
México	9.00	9.00	10.65	95.85	2,500.05	239.63
Tejupilco, Mex.	9.00	9.00	10.65	95.85	2,500.05	239.63
Michoacán	192.00	192.00	27.40	5,260.00	2,538.02	13,350.00
Huacana, Mich.	40.00	40.00	22.00	880.00	3,000.00	2,640.00
Apatzingán, Mich.	101.00	101.00	30.00	3,030.00	2,000.00	6,060.00
Pátzcuaro, Mich.	11.00	11.00	21.82	240.00	3,833.33	920.00
Morelia, Mich.	25.00	25.00	32.40	810.00	3,790.12	3,070.00
Zitácuaro, Mich.	15.00	15.00	20.00	300.00	2,200.00	660.00
Morelos	699.00	699.00	37.79	26,418.50	2,620.00	69,216.45
Zacatepec-Galeana, Mor.	699.00	699.00	37.79	26,418.50	2,620.00	69,216.45
Nayarit	309.50	309.50	41.93	12,977.50	993.95	12,899.00
Compostela, Nay.	143.00	143.00	50.00	7,150.00	500.00	3,575.00
Tepic, Nay.	166.50	166.50	35.00	5,827.50	1,600.00	9,324.00
Puebla	183.00	183.00	25.18	4,607.10	3,284.33	15,131.25
Cholula, Pue.	110.00	110.00	12.02	1,322.10	2,500.00	3,305.25
Izucar De Matamoros, Pue.	73.00	73.00	45.00	3,285.00	3,600.00	11,826.00
San Luis Potosí	1.50	0.00	0.00	0.00	0.00	0.00
Ciudad Fernández, Slp.	1.50	0.00	0.00	0.00	0.00	0.00
Sinaloa	130.00	130.00	30.00	3,900.00	1,800.00	7,020.00
Mazatlán, Sin.	130.00	130.00	30.00	3,900.00	1,800.00	7,020.00
Yucatán	5.00	5.00	11.20	56.00	3,800.00	212.80
Tizimín, Yuc.	5.00	5.00	11.20	56.00	3,800.00	212.80

JICAMA SEMILLA (TONELADAS).

Superficie, producción y valor de las cosechas de las unidades de riego por cultivo y estado. Año agrícola 2006-2007.

Cultivo	Superficie (ha)		Rend.	Producción	P.M.R	Valor de la cosecha
	Sembrada	Cosechada	(ton/ha)	(ton)	($/ton)	(Miles $)
GRAN TOTAL	32.50	32.50	1.50	48.65	39,450.15	1,919.25
Morelos	26.50	26.50	1.16	30.65	55,570.96	1,703.25
Zacatepec-Galeana, Mor.	26.50	26.50	1.16	30.65	55,570.96	1,703.25
Nayarit	6.00	6.00	3.00	18.00	12,000.00	216.00
Santiago Ixcuintla, Nay.	6.00	6.00	3.00	18.00	12,000.00	216.00

JIITOMATE (TONELADAS).

Superficie, producción y valor de las cosechas de las unidades de riego por cultivo y estado. Año agrícola 2006-2007.

Cultivo	Superficie (ha)		Rend.	Producción	P.M.R	Valor de la cosecha
	Sembrada	Cosechada	(ton/ha)	(ton)	($/ton)	(Miles $)
GRAN TOTAL	**35,434.22**	**34,125.02**	**41.57**	**1,418,520.64**	**5,233.66**	**7,424,058.23**
Aguascalientes	**343.00**	**325.00**	**25.92**	**8,423.00**	**3,162.95**	**26,641.53**
Aguascalientes, Ags.	343.00	325.00	25.92	8,423.00	3,162.95	26,641.53
Baja California	**3,370.80**	**3,317.80**	**59.19**	**196,388.03**	**5,834.75**	**1,145,874.36**
Ensenada, Bc.	3,360.80	3,307.80	59.32	196,205.03	5,835.43	1,144,941.06
Río Colorado, Bc.	10.00	10.00	18.30	183.00	5,100.00	933.30
Baja California Sur	**3,457.50**	**3,261.25**	**40.74**	**132,873.29**	**6,382.16**	**848,018.50**
Mulegé, Bcs.	960.00	925.50	38.52	35,648.99	8,476.83	302,190.28
Comondú, Bcs.	631.50	631.50	33.96	21,447.30	5,712.35	122,514.50
La Paz, Bcs.	1,536.75	1,467.25	47.76	70,082.00	5,534.18	387,846.22
Los Cabos, Bcs.	329.25	237.00	24.03	5,695.00	6,227.83	35,467.50
Campeche	**438.45**	**396.20**	**32.93**	**13,046.05**	**4,710.49**	**61,453.34**
Hecelchakan, Camp.	77.75	66.00	12.91	852.00	5,597.18	4,768.80
Campeche, Camp.	345.70	315.20	38.31	12,074.05	4,654.99	56,204.54
Champotón, Camp.	15.00	15.00	8.00	120.00	4,000.00	480.00
Coahuila	**1,062.45**	**1,060.95**	**50.86**	**53,962.62**	**4,067.15**	**219,474.24**
Frontera, Coah.	9.75	8.25	12.55	103.54	7,000.00	724.78
Saltillo, Coah.	143.00	143.00	23.28	3,328.90	7,304.30	24,315.27
Laguna-Coahuila, Rl.	909.70	909.70	55.55	50,530.18	3,847.88	194,434.19
Colima	**604.00**	**601.00**	**35.75**	**21,483.50**	**3,888.66**	**83,542.13**
Colima, Col.	254.50	254.50	39.87	10,147.50	5,527.64	56,091.75
Tecomán, Col.	349.50	346.50	32.72	11,336.00	2,421.52	27,450.38
Chiapas	**352.00**	**271.50**	**27.28**	**7,407.50**	**5,449.20**	**40,364.94**
Tuxtla Gutiérrez, Chis.	95.00	95.00	20.00	1,900.00	4,500.00	8,550.00
Comitán, Chis.	200.00	120.00	25.00	3,000.00	6,000.00	18,000.00
Villa Flores, Chis.	57.00	56.50	44.38	2,507.50	5,509.45	13,814.94
Chihuahua	**673.38**	**651.38**	**45.48**	**29,624.12**	**5,652.09**	**167,438.15**
Casas Grandes, Chih.	56.00	34.00	40.32	1,371.00	4,532.28	6,213.75
El Carmen, Chih.	47.00	47.00	8.43	396.00	4,000.00	1,584.00
Valle De Juárez, Chih.	2.00	2.00	100.00	200.00	10,000.00	2,000.00
Cuauhtemoc, Chih.	15.00	15.00	198.13	2,972.00	7,483.18	22,240.00
Parral, Chih.	10.00	10.00	4.00	40.00	2,000.00	80.00
Delicias, Chih.	352.38	352.38	47.37	16,691.12	4,086.69	68,211.40
Río Florido, Chih.	191.00	191.00	41.64	7,954.00	8,437.14	67,109.00
Distrito Federal	**1.60**	**1.60**	**12.44**	**19.90**	**12,356.78**	**245.90**
Xochimilco, Df.	1.60	1.60	12.44	19.90	12,356.78	245.90
Durango	**229.00**	**229.00**	**34.38**	**7,872.00**	**2,688.01**	**21,160.00**
Durango, Dgo.	9.00	9.00	15.11	136.00	7,117.65	968.00
Laguna-Durango, Rl.	220.00	220.00	35.16	7,736.00	2,610.13	20,192.00
Guanajuato	**417.65**	**413.65**	**20.06**	**8,295.80**	**3,750.73**	**31,115.30**
San Luis De La Paz, Gto.	132.00	132.00	21.50	2,838.00	5,500.00	15,609.00

JIITOMATE (TONELADAS).

Superficie, producción y valor de las cosechas de las unidades de riego por cultivo y estado. Año agrícola 2006-2007.

Cultivo	Superficie (ha)		Rend.	Producción	P.M.R	Valor de la cosecha
	Sembrada	Cosechada	(ton/ha)	(ton)	($/ton)	(Miles $)
León, Gto.	153.00	149.00	18.21	2,714.00	3,099.04	8,410.80
Celaya, Gto.	76.15	76.15	23.12	1,760.80	2,280.21	4,015.00
Cortazar, Gto.	56.50	56.50	17.40	983.00	3,133.77	3,080.50
Guerrero	644.00	634.00	15.05	9,543.50	4,423.80	42,218.51
Atoyac, Gro.	172.00	172.00	8.03	1,381.00	6,231.43	8,605.60
Las Vigas, Gro.	36.00	36.00	18.00	648.00	3,312.64	2,146.59
Altamirano, Gro.	123.00	123.00	17.75	2,183.00	2,978.01	6,501.00
Chilpancingo, Gro.	130.00	120.00	15.49	1,858.50	8,098.74	15,051.50
Tlapa, Gro.	3.50	3.50	9.43	33.00	8,212.12	271.00
Iguala, Gro.	179.50	179.50	19.16	3,440.00	2,803.15	9,642.82
Hidalgo	463.92	451.62	19.84	8,961.12	6,308.76	56,533.54
Zacualtipan, Hgo.	67.60	55.30	19.77	1,093.20	5,213.41	5,699.30
Tulancingo, Hgo.	4.34	4.34	184.08	798.92	7,000.00	5,592.44
Pachuca, Hgo.	7.98	7.98	158.15	1,262.00	7,649.76	9,654.00
Mixquiahuala, Hgo.	66.00	66.00	13.64	900.00	8,254.44	7,429.00
Huichapan, Hgo.	318.00	318.00	15.43	4,907.00	5,738.50	28,158.80
Jalisco	2,214.07	2,205.07	57.89	127,656.97	6,286.94	802,571.42
Zapopan, Jal.	24.50	24.50	49.02	1,201.00	4,348.68	5,222.76
Lagos De Moreno, Jal.	11.00	11.00	14.36	158.00	1,765.82	279.00
Ameca, Jal.	14.00	14.00	2.37	33.24	11,411.55	379.32
Tomatlán, Jal.	11.00	11.00	18.00	198.00	2,500.00	495.00
El Grullo, Jal.	562.28	562.28	71.35	40,118.44	9,750.56	391,177.26
La Barca, Jal.	908.00	899.00	39.30	35,333.00	3,193.67	112,842.00
Ciudad Guzmán, Jal.	664.29	664.29	75.17	49,935.29	5,803.03	289,776.08
Colotlán, Jal.	19.00	19.00	35.79	680.00	3,529.41	2,400.00
México	373.30	373.30	116.13	43,351.70	9,743.68	422,405.22
Texcoco, Mex.	8.00	8.00	19.20	153.60	4,200.00	645.12
Tejupilco, Mex.	82.00	82.00	19.61	1,608.00	4,197.45	6,749.50
Atlacomulco, Mex.	61.80	61.80	608.14	37,583.20	10,492.25	394,332.40
Coatepec Harinas, Mex.	203.50	203.50	18.50	3,764.90	5,042.42	18,984.20
Valle De Bravo, Mex.	18.00	18.00	13.44	242.00	7,000.00	1,694.00
Michoacán	3,753.55	3,728.55	43.23	161,175.56	2,910.00	469,020.89
Coahuyana, Mich.	40.00	40.00	29.91	1,196.20	2,000.00	2,392.40
Aguililla, Mich.	145.00	120.00	20.50	2,460.00	4,500.00	11,070.00
Lázaro Cárdenas, Mich.	7.00	7.00	7.57	53.00	3,132.08	166.00
Huacana, Mich.	53.00	53.00	9.77	518.00	3,000.00	1,554.00
Uruapan, Mich.	39.00	39.00	13.49	526.00	4,239.54	2,230.00
Zamora, Mich.	1,048.05	1,048.05	61.97	64,945.26	2,984.68	193,840.58
Sahuayo, Mich.	261.00	261.00	29.53	7,708.10	3,391.25	26,140.09
La Piedad, Mich.	1,649.50	1,649.50	44.66	73,665.00	2,501.83	184,297.50
Pátzcuaro, Mich.	136.00	136.00	12.54	1,705.00	4,407.62	7,515.00

JIITOMATE (TONELADAS).

Superficie, producción y valor de las cosechas de las unidades de riego por cultivo y estado. Año agrícola 2006-2007.

Cultivo	Superficie (ha)		Rend.	Producción	P.M.R	Valor de la cosecha
	Sembrada	Cosechada	(ton/ha)	(ton)	($/ton)	(Miles $)
Morelia, Mich.	130.00	130.00	30.44	3,957.00	4,992.17	19,754.00
Huetamo, Mich.	28.00	28.00	13.14	368.00	6,260.87	2,304.00
Zitácuaro, Mich.	217.00	217.00	18.77	4,074.00	4,358.69	17,757.32
Morelos	**201.73**	**198.73**	**60.44**	**12,010.60**	**6,608.39**	**79,370.74**
Zacatepec-Galeana, Mor.	201.73	198.73	60.44	12,010.60	6,608.39	79,370.74
Nayarit	**620.20**	**620.20**	**20.99**	**13,017.50**	**2,194.58**	**28,568.00**
Compostela, Nay.	217.70	217.70	25.00	5,442.50	3,000.00	16,327.50
Ahuacatlán, Nay.	17.00	17.00	15.29	260.00	4,876.92	1,268.00
Tepic, Nay.	385.50	385.50	18.98	7,315.00	1,500.00	10,972.50
Nuevo León	**586.60**	**486.60**	**9.36**	**4,557.00**	**2,255.65**	**10,279.00**
Montemorelos, Nl.	584.00	484.00	9.21	4,460.00	2,152.47	9,600.00
Galeana, Nl.	2.60	2.60	37.31	97.00	7,000.00	679.00
Oaxaca	**707.09**	**701.59**	**30.08**	**21,102.86**	**9,115.43**	**192,361.55**
Huajuapan De León, Oax.	120.50	116.00	18.09	2,098.05	6,155.69	12,914.94
Valles Centrales, Oax.	506.59	506.59	34.76	17,610.31	9,802.19	172,619.66
Costa, Oax.	12.00	12.00	10.00	120.00	8,000.00	960.00
Cañada, Oax.	68.00	67.00	19.02	1,274.50	4,603.33	5,866.95
Puebla	**893.53**	**887.43**	**19.47**	**17,281.38**	**7,925.55**	**136,964.41**
Teziutlán, Pue.	2.70	2.60	128.46	334.00	6,934.13	2,316.00
Cholula, Pue.	179.00	179.00	14.69	2,630.38	11,144.55	29,314.41
Izucar De Matamoros, Pue.	35.00	35.00	11.00	385.00	5,000.00	1,925.00
Tecamachalco, Pue.	203.83	197.83	46.15	9,130.00	5,782.58	52,795.00
Tehuacan, Pue.	473.00	473.00	10.15	4,802.00	10,540.19	50,614.00
Querétaro	**257.00**	**255.00**	**77.22**	**19,690.27**	**8,664.47**	**170,605.78**
Jalpan, Qro.	113.00	113.00	44.56	5,035.00	8,682.22	43,715.00
Cadereyta, Qro.	58.00	58.00	132.80	7,702.27	7,126.64	54,891.30
San Juan Del Río, Qro.	32.00	32.00	205.19	6,566.00	10,780.43	70,784.30
Querétaro, Qro.	54.00	52.00	7.44	387.00	3,140.00	1,215.18
Quintana Roo	**29.44**	**27.44**	**26.49**	**726.77**	**6,494.15**	**4,719.75**
Felipe Carrillo Puerto, Q. Roo	25.44	24.44	28.52	697.00	6,564.42	4,575.40
Cancún, Q. Roo	4.00	3.00	9.92	29.77	4,848.84	144.35
San Luis Potosí	**3,567.00**	**3,435.50**	**33.88**	**116,393.40**	**4,682.14**	**544,969.84**
San Luis Potosí, Slp.	480.00	480.00	25.00	12,000.00	3,850.00	46,200.00
Salinas, Slp.	218.00	218.00	29.92	6,522.00	7,600.00	49,567.20
Matehuala, Slp.	1,452.00	1,324.00	54.29	71,874.00	5,174.67	371,924.00
Río Verde, Slp.	217.00	214.00	32.47	6,948.00	3,387.39	23,535.60
Ciudad Fernández, Slp.	809.00	808.50	12.32	9,962.40	1,295.73	12,908.54
Ébano, Slp.	391.00	391.00	23.24	9,087.00	4,493.73	40,834.50
Sinaloa	**1,658.25**	**1,373.25**	**86.58**	**118,901.41**	**4,110.73**	**488,771.18**
Guamuchil, Sin.	716.00	706.00	56.20	39,676.41	2,195.55	87,111.62
La Cruz, Sin.	231.50	48.50	1,152.10	55,877.00	5,684.80	317,649.56

JIITOMATE (TONELADAS).

Superficie, producción y valor de las cosechas de las unidades de riego por cultivo y estado. Año agrícola 2006-2007.

Cultivo	Superficie (ha)		Rend.	Producción	P.M.R	Valor de la cosecha
	Sembrada	Cosechada	(ton/ha)	(ton)	($/ton)	(Miles $)
Mazatlán, Sin.	710.75	618.75	37.73	23,348.00	3,598.17	84,010.00
Sonora	**941.28**	**933.28**	**31.25**	**29,166.92**	**6,307.62**	**183,973.74**
Caborca, Son.	5.00	5.00	26.70	133.52	4,500.00	600.84
Magdalena, Son.	73.00	65.00	150.37	9,774.00	7,488.44	73,192.00
Ures, Son.	13.00	13.00	6.08	79.00	3,810.13	301.00
Hermosillo, Son.	57.00	57.00	34.88	1,988.00	7,527.16	14,964.00
Guaymas, Son.	250.80	250.80	10.95	2,745.40	5,695.31	15,635.90
Cajeme, Son.	295.00	295.00	28.00	8,260.00	8,100.00	66,906.00
Navojoa, Son.	247.48	247.48	25.00	6,187.00	2,000.00	12,374.00
Tabasco	**76.50**	**70.00**	**19.86**	**1,390.00**	**4,794.96**	**6,665.00**
Cárdenas, Tab.	0.50	0.00	0.00	0.00	0.00	0.00
Emiliano Zapata, Tab.	76.00	70.00	19.86	1,390.00	4,794.96	6,665.00
Tamaulipas	**2,662.10**	**2,535.10**	**29.39**	**74,519.00**	**5,652.50**	**421,218.50**
Díaz Ordaz, Tamps.	9.00	9.00	15.00	135.00	4,000.00	540.00
Control, Tamps.	26.60	26.60	10.00	266.00	7,748.12	2,061.00
Abasolo, Tamps.	60.00	60.00	10.00	600.00	4,000.00	2,400.00
Victoria, Tamps.	442.50	405.50	19.29	7,821.00	5,347.27	41,821.00
Jaumave, Tamps.	112.00	72.00	28.28	2,036.00	4,491.16	9,144.00
Mante, Tamps.	162.00	162.00	21.89	3,546.00	5,000.00	17,730.00
González, Tamps.	1,850.00	1,800.00	33.40	60,115.00	5,780.96	347,522.50
Tlaxcala	**3.50**	**3.50**	**22.00**	**77.00**	**6,585.71**	**507.10**
Tlaxcala, Tlax.	2.00	2.00	22.00	44.00	5,000.00	220.00
Calpulalpan, Tlax.	1.50	1.50	22.00	33.00	8,700.00	287.10
Veracruz	**1,738.16**	**1,738.16**	**26.64**	**46,300.50**	**2,662.13**	**123,257.80**
Coatepec, Ver.	680.00	680.00	30.06	20,440.00	3,327.40	68,012.00
Fortín, Ver.	37.00	37.00	12.51	463.00	5,922.35	2,742.05
La Antigua, Ver.	968.66	968.66	25.08	24,295.00	2,002.26	48,645.00
Veracruz, Ver.	52.50	52.50	21.00	1,102.50	3,500.00	3,858.75
Yucatán	**165.22**	**145.22**	**14.96**	**2,172.66**	**5,585.34**	**12,135.04**
Mérida, Yuc.	114.22	103.72	17.64	1,829.41	5,177.40	9,471.59
Tizimín, Yuc.	43.50	34.50	8.85	305.25	7,978.54	2,435.45
Valladolid, Yuc.	7.50	7.00	5.43	38.00	6,000.00	228.00
Zacatecas	**2,927.95**	**2,792.15**	**39.80**	**111,128.71**	**5,233.69**	**581,612.83**
Fresnillo, Zac.	1,102.95	1,040.15	23.97	24,929.21	3,043.10	75,862.13
Río Grande, Zac.	45.00	45.00	8.00	360.00	4,000.00	1,440.00
Ojo Caliente, Zac.	404.00	404.00	40.80	16,485.00	2,652.41	43,725.00
Jerez, Zac.	36.00	36.00	20.25	729.00	8,088.48	5,896.50
Zacatecas, Zac.	936.00	936.00	66.20	61,962.50	6,756.97	418,679.00
Jalpa, Zac.	404.00	331.00	20.13	6,663.00	5,404.50	36,010.20

JITOMATE SEMILLA (TONELADAS).

Superficie, producción y valor de las cosechas de las unidades de riego por cultivo y estado. Año agrícola 2006-2007.

Cultivo	Superficie (ha)		Rend.	Producción	P.M.R	Valor de la cosecha
	Sembrada	Cosechada	(ton/ha)	(ton)	($/ton)	(Miles $)
GRAN TOTAL	17.00	17.00	0.60	10.28	327,356.03	3,365.22
Baja California	12.00	12.00	0.44	5.28	429,018.94	2,265.22
Ensenada, Bc.	12.00	12.00	0.44	5.28	429,018.94	2,265.22
Tamaulipas	5.00	5.00	1.00	5.00	220,000.00	1,100.00
Control, Tamps.	5.00	5.00	1.00	5.00	220,000.00	1,100.00

JOJOBA (TONELADAS).

Superficie, producción y valor de las cosechas de las unidades de riego por cultivo y estado. Año agrícola 2006-2007.

Cultivo	Superficie (ha)		Rend.	Producción	P.M.R	Valor de la cosecha
	Sembrada	Cosechada	(ton/ha)	(ton)	($/ton)	(Miles $)
GRAN TOTAL	190.00	190.00	0.30	57.00	19,000.00	1,083.00
Sonora	190.00	190.00	0.30	57.00	19,000.00	1,083.00
Hermosillo, Son.	190.00	190.00	0.30	57.00	19,000.00	1,083.00

KALE (TONELADAS).

Superficie, producción y valor de las cosechas de las unidades de riego por cultivo y estado. Año agrícola 2006-2007.

Cultivo	Superficie (ha)		Rend.	Producción	P.M.R	Valor de la cosecha
	Sembrada	Cosechada	(ton/ha)	(ton)	($/ton)	(Miles $)
GRAN TOTAL	110.00	110.00	15.39	1,693.25	5,055.18	8,559.68
Baja California	58.00	58.00	10.00	580.00	4,450.00	2,581.00
Río Colorado, Bc.	58.00	58.00	10.00	580.00	4,450.00	2,581.00
Coahuila	10.00	10.00	44.00	440.00	1,500.00	660.00
Saltillo, Coah.	10.00	10.00	44.00	440.00	1,500.00	660.00
Sonora	42.00	42.00	16.03	673.25	7,900.01	5,318.68
Caborca, Son.	42.00	42.00	16.03	673.25	7,900.01	5,318.68

KENAF (TONELADAS).

Superficie, producción y valor de las cosechas de las unidades de riego por cultivo y estado. Año agrícola 2006-2007.

Cultivo	Superficie (ha)		Rend.	Producción	P.M.R	Valor de la cosecha
	Sembrada	Cosechada	(ton/ha)	(ton)	($/ton)	(Miles $)
GRAN TOTAL	50.00	50.00	1.12	56.00	1,800.00	100.80
Tamaulipas	50.00	50.00	1.12	56.00	1,800.00	100.80
González, Tamps.	50.00	50.00	1.12	56.00	1,800.00	100.80

LECHUGA (TONELADAS).

Superficie, producción y valor de las cosechas de las unidades de riego por cultivo y estado. Año agrícola 2006-2007.

Cultivo	Superficie (ha)		Rend.	Producción	P.M.R	Valor de la cosecha
	Sembrada	Cosechada	(ton/ha)	(ton)	($/ton)	(Miles $)
GRAN TOTAL	12,184.23	11,963.15	21.71	259,718.08	2,010.32	522,116.80
Aguascalientes	658.00	657.00	37.18	24,424.00	1,612.93	39,394.17
Aguascalientes, Ags.	658.00	657.00	37.18	24,424.00	1,612.93	39,394.17
Baja California	442.00	436.00	23.24	10,133.82	4,703.80	47,667.49
Ensenada, Bc.	168.00	162.00	29.26	4,739.82	3,797.72	18,000.49
Río Colorado, Bc.	274.00	274.00	19.69	5,394.00	5,500.00	29,667.00
Baja California Sur	10.25	10.25	10.00	102.50	5,473.17	561.00
La Paz, Bcs.	7.00	7.00	9.71	68.00	5,205.88	354.00
Los Cabos, Bcs.	3.25	3.25	10.62	34.50	6,000.00	207.00
Coahuila	2.00	2.00	41.20	82.40	2,350.00	193.64
Saltillo, Coah.	2.00	2.00	41.20	82.40	2,350.00	193.64
Chihuahua	36.50	36.50	21.59	788.00	2,000.76	1,576.60
Cuauhtemoc, Chih.	5.00	5.00	20.00	100.00	1,500.00	150.00
Chihuahua, Chih.	11.00	11.00	15.64	172.00	2,053.49	353.20
Parral, Chih.	19.00	19.00	24.32	462.00	1,914.29	884.40
Delicias, Chih.	1.50	1.50	36.00	54.00	3,500.00	189.00
Distrito Federal	55.00	53.90	12.86	693.20	6,575.43	4,558.09
Xochimilco, Df.	55.00	53.90	12.86	693.20	6,575.43	4,558.09
Durango	17.00	17.00	16.00	272.00	2,500.00	680.00
Laguna-Durango, Rl.	17.00	17.00	16.00	272.00	2,500.00	680.00
Guanajuato	2,704.00	2,672.00	15.69	41,933.80	1,318.54	55,291.39
Dolores Hidalgo, Gto.	634.00	628.00	13.10	8,225.50	1,956.24	16,091.05
San Luis De La Paz, Gto.	957.00	957.00	14.63	13,996.50	490.22	6,861.36
León, Gto.	355.00	329.00	19.82	6,522.00	1,671.57	10,902.00
Celaya, Gto.	537.00	537.00	17.77	9,540.00	1,262.89	12,048.00
Cortazar, Gto.	221.00	221.00	16.51	3,649.80	2,572.46	9,388.98
Guerrero	9.00	6.00	5.33	32.00	1,900.00	60.80
Chilpancingo, Gro.	9.00	6.00	5.33	32.00	1,900.00	60.80
Hidalgo	1.00	1.00	16.00	16.00	1,800.00	28.80
Pachuca, Hgo.	1.00	1.00	16.00	16.00	1,800.00	28.80
Jalisco	549.00	549.00	17.32	9,509.00	1,431.03	13,607.69
Zapopan, Jal.	217.00	217.00	18.60	4,036.00	2,263.76	9,136.55
Lagos De Moreno, Jal.	295.00	295.00	15.28	4,507.00	586.79	2,644.64
Ameca, Jal.	4.00	4.00	36.25	145.00	1,517.24	220.00
El Grullo, Jal.	4.00	4.00	25.00	100.00	1,500.00	150.00
La Barca, Jal.	29.00	29.00	24.86	721.00	2,020.11	1,456.50
México	130.00	129.00	16.35	2,109.60	4,807.99	10,142.93
Zumpango, Mex.	10.00	9.00	17.33	156.00	3,707.69	578.40
Texcoco, Mex.	120.00	120.00	16.28	1,953.60	4,895.85	9,564.53
Michoacán	560.00	558.00	30.23	16,870.51	1,671.83	28,204.70
Zamora, Mich.	335.00	335.00	37.56	12,582.00	1,452.18	18,271.30

LECHUGA (TONELADAS).

Superficie, producción y valor de las cosechas de las unidades de riego por cultivo y estado. Año agrícola 2006-2007.

Cultivo	Superficie (ha)		Rend.	Producción	P.M.R	Valor de la cosecha
	Sembrada	Cosechada	(ton/ha)	(ton)	($/ton)	(Miles $)
Sahuayo, Mich.	48.50	48.50	14.96	725.51	2,353.39	1,707.41
Morelia, Mich.	97.00	97.00	22.45	2,178.00	2,459.13	5,355.99
Zitácuaro, Mich.	79.50	77.50	17.87	1,385.00	2,072.20	2,870.00
Nuevo León	**20.00**	**20.00**	**20.00**	**400.00**	**1,250.00**	**500.00**
Montemorelos, Nl.	20.00	20.00	20.00	400.00	1,250.00	500.00
Oaxaca	**1.00**	**1.00**	**3.00**	**3.00**	**3,000.00**	**9.00**
Valles Centrales, Oax.	1.00	1.00	3.00	3.00	3,000.00	9.00
Puebla	**2,927.00**	**2,786.00**	**22.85**	**63,656.75**	**2,073.77**	**132,009.40**
Libres, Pue.	308.00	308.00	42.42	13,065.00	4,335.82	56,647.50
Cholula, Pue.	478.00	478.00	9.05	4,323.75	1,840.56	7,958.10
Tecamachalco, Pue.	2,141.00	2,000.00	23.13	46,268.00	1,456.81	67,403.80
Querétaro	**318.00**	**300.00**	**23.86**	**7,159.00**	**2,031.81**	**14,545.70**
San Juan Del Río, Qro.	99.00	99.00	26.16	2,590.00	1,265.41	3,277.40
Querétaro, Qro.	219.00	201.00	22.73	4,569.00	2,466.25	11,268.30
San Luis Potosí	**511.48**	**509.50**	**29.75**	**15,156.00**	**1,195.17**	**18,114.00**
San Luis Potosí, Slp.	503.48	501.50	29.95	15,020.00	1,174.30	17,638.00
Matehuala, Slp.	8.00	8.00	17.00	136.00	3,500.00	476.00
Sonora	**442.00**	**428.00**	**25.21**	**10,792.00**	**6,017.69**	**64,942.90**
Caborca, Son.	167.00	154.00	22.90	3,527.00	11,977.03	42,243.00
Magdalena, Son.	193.00	192.00	27.34	5,249.00	3,671.40	19,271.20
Hermosillo, Son.	82.00	82.00	24.59	2,016.00	1,700.74	3,428.70
Tlaxcala	**207.00**	**207.00**	**24.83**	**5,140.00**	**828.21**	**4,257.00**
Tlaxcala, Tlax.	41.00	41.00	30.00	1,230.00	573.17	705.00
Calpulalpan, Tlax.	25.00	25.00	16.00	400.00	600.00	240.00
Huamantla, Tlax.	141.00	141.00	24.89	3,510.00	943.59	3,312.00
Veracruz	**25.00**	**25.00**	**14.98**	**374.50**	**2,359.15**	**883.50**
Fortín, Ver.	25.00	25.00	14.98	374.50	2,359.15	883.50
Yucatán	**14.00**	**14.00**	**2.86**	**40.00**	**13,550.00**	**542.00**
Ticul, Yuc.	14.00	14.00	2.86	40.00	13,550.00	542.00
Zacatecas	**2,545.00**	**2,545.00**	**19.66**	**50,030.00**	**1,685.91**	**84,346.00**
Fresnillo, Zac.	7.00	7.00	26.43	185.00	4,500.00	832.50
Ojo Caliente, Zac.	2,489.00	2,489.00	19.68	48,980.00	1,694.37	82,990.00
Tlaltenango, Zac.	4.00	4.00	30.00	120.00	2,500.00	300.00
Zacatecas, Zac.	45.00	45.00	16.56	745.00	300.00	223.50

LEEK (TONELADAS).

Superficie, producción y valor de las cosechas de las unidades de riego por cultivo y estado. Año agrícola 2006-2007.

Cultivo	Superficie (ha)		Rend.	Producción	P.M.R	Valor de la cosecha
	Sembrada	Cosechada	(ton/ha)	(ton)	($/ton)	(Miles $)
GRAN TOTAL	**356.00**	**356.00**	**14.15**	**5,038.00**	**6,460.03**	**32,545.63**
Baja California	**278.00**	**278.00**	**15.88**	**4,414.00**	**6,093.89**	**26,898.43**
Ensenada, Bc.	30.00	30.00	23.13	694.00	6,323.79	4,388.71
Río Colorado, Bc.	248.00	248.00	15.00	3,720.00	6,051.00	22,509.72
Sonora	**78.00**	**78.00**	**8.00**	**624.00**	**9,050.00**	**5,647.20**
Caborca, Son.	78.00	78.00	8.00	624.00	9,050.00	5,647.20

LENTEJA (TONELADAS).

Superficie, producción y valor de las cosechas de las unidades de riego por cultivo y estado. Año agrícola 2006-2007.

Cultivo	Superficie (ha)		Rend.	Producción	P.M.R	Valor de la cosecha
	Sembrada	Cosechada	(ton/ha)	(ton)	($/ton)	(Miles $)
GRAN TOTAL	303.00	253.00	1.06	268.55	3,318.41	891.16
Guanajuato	209.00	159.00	0.90	143.55	3,317.03	476.16
Celaya, Gto.	209.00	159.00	0.90	143.55	3,317.03	476.16
Michoacán	94.00	94.00	1.33	125.00	3,320.00	415.00
La Piedad, Mich.	90.00	90.00	1.30	117.00	3,000.00	351.00
Zitácuaro, Mich.	4.00	4.00	2.00	8.00	8,000.00	64.00

LILIUM (GRUESAS).

Superficie, producción y valor de las cosechas de las unidades de riego por cultivo y estado. Año agrícola 2006-2007.

Cultivo	Superficie (ha)		Rend.	Producción	P.M.R	Valor de la cosecha
	Sembrada	Cosechada	(Gruesas/ha)	(Gruesas)	($/Gruesa)	(Miles $)
GRAN TOTAL	107.78	107.78	3,208.26	345,786.00	755.95	261,397.28
Jalisco	0.78	0.78	1,500.00	1,170.00	1,152.00	1,347.84
Ciudad Guzmán, Jal.	0.78	0.78	1,500.00	1,170.00	1,152.00	1,347.84
México	107.00	107.00	3,220.71	344,616.00	754.61	260,049.44
Texcoco, Mex.	10.00	10.00	3,120.00	31,200.00	800.00	24,960.00
Coatepec Harinas, Mex.	97.00	97.00	3,231.09	313,416.00	750.09	235,089.44

LILIUM (PLANTAS).

Superficie, producción y valor de las cosechas de las unidades de riego por cultivo y estado. Año agrícola 2006-2007.

Cultivo	Superficie (ha)		Rend.	Producción	P.M.R	Valor de la cosecha
	Sembrada	Cosechada	(Plantas/ha)	(Plantas)	($/Planta)	(Miles $)
GRAN TOTAL	2.00	2.00	150,000.00	300,000.00	11.30	3,390.00
Distrito Federal	2.00	2.00	150,000.00	300,000.00	11.30	3,390.00
Xochimilco, Df.	2.00	2.00	150,000.00	300,000.00	11.30	3,390.00

LIMA (TONELADAS).

Superficie, producción y valor de las cosechas de las unidades de riego por cultivo y estado. Año agrícola 2006-2007.

Cultivo	Superficie (ha)		Rend.	Producción	P.M.R	Valor de la cosecha
	Sembrada	Cosechada	(ton/ha)	(ton)	($/ton)	(Miles $)
GRAN TOTAL	**1,014.50**	**973.33**	**11.77**	**11,454.22**	**1,779.75**	**20,385.64**
Aguascalientes	**13.00**	**13.00**	**7.92**	**103.00**	**2,067.96**	**213.00**
Aguascalientes, Ags.	13.00	13.00	7.92	103.00	2,067.96	213.00
Colima	**22.00**	**22.00**	**16.00**	**352.00**	**2,869.38**	**1,010.02**
Colima, Col.	22.00	22.00	16.00	352.00	2,869.38	1,010.02
Guanajuato	**2.00**	**2.00**	**2.50**	**5.00**	**2,300.00**	**11.50**
León, Gto.	2.00	2.00	2.50	5.00	2,300.00	11.50
Jalisco	**792.00**	**767.33**	**13.20**	**10,127.82**	**1,678.23**	**16,996.82**
Zapopan, Jal.	37.00	35.50	8.31	295.02	4,000.27	1,180.16
Lagos De Moreno, Jal.	67.00	67.00	10.81	724.00	1,197.51	867.00
Ameca, Jal.	34.00	13.00	13.08	170.00	3,327.06	565.60
El Grullo, Jal.	6.00	6.00	13.20	79.20	4,200.00	332.64
La Barca, Jal.	433.00	433.00	15.80	6,842.00	1,387.05	9,490.20
Ciudad Guzmán, Jal.	214.00	211.83	9.49	2,010.60	2,256.40	4,536.72
Colotlán, Jal.	1.00	1.00	7.00	7.00	3,500.00	24.50
México	**34.00**	**34.00**	**6.18**	**210.00**	**2,866.67**	**602.00**
Coatepec Harinas, Mex.	34.00	34.00	6.18	210.00	2,866.67	602.00
Michoacán	**141.50**	**128.00**	**4.61**	**590.40**	**2,404.64**	**1,419.70**
Apatzingán, Mich.	102.50	89.00	3.90	347.40	2,401.84	834.40
Zamora, Mich.	27.00	27.00	6.78	183.00	2,378.69	435.30
Morelia, Mich.	12.00	12.00	5.00	60.00	2,500.00	150.00
Yucatán	**4.00**	**1.00**	**15.00**	**15.00**	**1,000.00**	**15.00**
Mérida, Yuc.	2.00	0.00	0.00	0.00	0.00	0.00
Ticul, Yuc.	2.00	1.00	15.00	15.00	1,000.00	15.00
Zacatecas	**6.00**	**6.00**	**8.50**	**51.00**	**2,305.88**	**117.60**
Jalpa, Zac.	6.00	6.00	8.50	51.00	2,305.88	117.60

LIMÓN (TONELADAS).

Superficie, producción y valor de las cosechas de las unidades de riego por cultivo y estado. Año agrícola 2006-2007.

Cultivo	Superficie (ha)		Rend.	Producción	P.M.R	Valor de la cosecha
	Sembrada	Cosechada	(ton/ha)	(ton)	($/ton)	(Miles $)
GRAN TOTAL	**60,257.36**	**54,318.91**	**15.05**	**817,317.62**	**2,308.10**	**1,886,449.15**
Baja California	313.50	288.50	15.37	4,434.64	1,704.08	7,556.97
Ensenada, Bc.	119.00	94.00	4.76	447.39	2,765.33	1,237.18
Río Colorado, Bc.	194.50	194.50	20.50	3,987.25	1,585.00	6,319.79
Baja California Sur	37.00	28.00	4.55	127.50	3,313.73	422.50
Comondú, Bcs.	13.00	4.00	5.00	20.00	5,000.00	100.00
La Paz, Bcs.	13.00	13.00	1.50	19.50	3,000.00	58.50
Los Cabos, Bcs.	11.00	11.00	8.00	88.00	3,000.00	264.00
Campeche	484.50	434.50	11.16	4,850.00	3,193.03	15,486.20
Hecelchakan, Camp.	73.00	73.00	6.00	438.00	1,993.15	873.00
Campeche, Camp.	411.50	361.50	12.20	4,412.00	3,312.15	14,613.20
Colima	22,805.16	21,204.66	15.99	339,043.51	2,229.74	755,978.03
Colima, Col.	3,261.16	3,261.16	16.12	52,571.21	1,608.31	84,550.99
Tecomán, Col.	19,544.00	17,943.50	15.97	286,472.30	2,343.78	671,427.04
Guanajuato	9.00	9.00	4.40	39.60	3,680.05	145.73
León, Gto.	2.00	2.00	2.30	4.60	1,245.65	5.73
Cortazar, Gto.	7.00	7.00	5.00	35.00	4,000.00	140.00
Guerrero	839.65	812.40	13.10	10,638.38	1,569.23	16,694.03
Atoyac, Gro.	68.00	68.00	11.59	788.00	2,000.00	1,576.00
Las Vigas, Gro.	632.00	632.00	14.66	9,264.53	1,408.49	13,048.98
Altamirano, Gro.	75.75	48.50	4.87	236.25	4,556.74	1,076.53
Chilpancingo, Gro.	12.00	12.00	7.00	84.00	2,914.29	244.80
Iguala, Gro.	51.90	51.90	5.12	265.60	2,815.21	747.72
Hidalgo	37.50	37.50	8.04	301.50	874.63	263.70
Zacualtipan, Hgo.	18.00	18.00	12.00	216.00	500.00	108.00
Pachuca, Hgo.	4.50	4.50	3.00	13.50	3,000.00	40.50
Huichapan, Hgo.	15.00	15.00	4.80	72.00	1,600.00	115.20
Jalisco	1,809.47	1,301.97	12.00	15,618.09	3,668.23	57,290.69
Zapopan, Jal.	59.70	59.70	11.65	695.64	3,043.04	2,116.86
Ameca, Jal.	270.45	251.45	8.25	2,074.32	2,886.02	5,986.52
Tomatlán, Jal.	656.00	271.00	17.39	4,713.00	4,319.66	20,358.56
El Grullo, Jal.	53.82	36.82	31.45	1,158.03	895.48	1,036.99
La Barca, Jal.	279.00	257.00	12.09	3,108.00	5,724.36	17,791.30
Ciudad Guzmán, Jal.	483.50	423.50	9.10	3,854.40	2,576.35	9,930.30
Colotlán, Jal.	7.00	2.50	5.88	14.70	4,772.79	70.16
México	80.00	76.00	11.38	864.50	4,480.34	3,873.25
Tejupilco, Mex.	12.00	12.00	9.38	112.50	8,500.00	956.25
Coatepec Harinas, Mex.	68.00	64.00	11.75	752.00	3,878.99	2,917.00
Michoacán	14,169.56	12,914.76	13.46	173,877.01	2,675.24	465,162.62
Coahuyana, Mich.	425.00	425.00	13.70	5,822.00	953.25	5,549.82
Aguililla, Mich.	2,301.00	2,301.00	22.47	51,703.47	1,835.40	94,896.55

LIMÓN (TONELADAS).

Superficie, producción y valor de las cosechas de las unidades de riego por cultivo y estado. Año agrícola 2006-2007.

Cultivo	Superficie (ha)		Rend.	Producción	P.M.R	Valor de la cosecha
	Sembrada	Cosechada	(ton/ha)	(ton)	($/ton)	(Miles $)
Lázaro Cárdenas, Mich.	18.00	18.00	6.39	115.00	5,148.70	592.10
Huacana, Mich.	1,434.00	1,360.00	8.37	11,385.00	3,000.00	34,155.00
Apatzingán, Mich.	9,495.30	8,387.50	12.13	101,703.45	3,178.88	323,303.23
Uruapan, Mich.	4.00	4.00	8.70	34.80	1,700.00	59.16
Zamora, Mich.	8.00	8.00	5.50	44.00	2,836.36	124.80
Sahuayo, Mich.	30.26	30.26	4.98	150.79	3,749.98	565.46
Pátzcuaro, Mich.	179.00	106.00	7.16	758.50	2,978.91	2,259.50
Huetamo, Mich.	275.00	275.00	7.85	2,160.00	1,693.06	3,657.00
Morelos	**323.90**	**323.90**	**9.16**	**2,965.90**	**7,666.81**	**22,739.00**
Zacatepec-Galeana, Mor.	323.90	323.90	9.16	2,965.90	7,666.81	22,739.00
Nayarit	**524.30**	**394.30**	**8.67**	**3,419.50**	**3,213.19**	**10,987.50**
Compostela, Nay.	108.30	108.30	7.00	758.00	4,341.69	3,291.00
Ahuacatlán, Nay.	342.00	212.00	10.33	2,189.00	3,000.00	6,567.00
Acaponeta, Nay.	19.00	19.00	3.00	57.00	2,500.00	142.50
Tepic, Nay.	55.00	55.00	7.55	415.50	2,375.45	987.00
Oaxaca	**3,903.75**	**3,524.75**	**10.56**	**37,217.60**	**2,515.04**	**93,603.59**
Huajuapan De León, Oax.	42.50	42.50	9.51	404.30	2,837.18	1,147.07
Valles Centrales, Oax.	174.00	70.00	4.00	280.00	4,000.00	1,120.00
Costa, Oax.	1,635.25	1,635.25	12.85	21,016.50	2,185.96	45,941.25
Istmo, Oax.	335.00	305.00	10.61	3,236.00	3,264.68	10,564.50
Cañada, Oax.	1,717.00	1,472.00	8.34	12,280.80	2,836.20	34,830.77
Puebla	**46.00**	**46.00**	**9.50**	**437.00**	**2,835.24**	**1,239.00**
Cholula, Pue.	37.00	37.00	10.00	370.00	2,500.00	925.00
Izucar De Matamoros, Pue.	9.00	9.00	7.44	67.00	4,686.57	314.00
Querétaro	**13.00**	**13.00**	**4.12**	**53.50**	**1,200.00**	**64.20**
Cadereyta, Qro.	13.00	13.00	4.12	53.50	1,200.00	64.20
Quintana Roo	**36.00**	**36.00**	**10.63**	**382.50**	**2,019.61**	**772.50**
Felipe Carrillo Puerto, Q. Roo	35.00	35.00	10.84	379.50	2,000.00	759.00
Cancún, Q. Roo	1.00	1.00	3.00	3.00	4,500.00	13.50
San Luis Potosí	**1,825.00**	**883.00**	**5.74**	**5,071.90**	**838.43**	**4,252.45**
San Luis Potosí, Slp.	5.00	5.00	6.00	30.00	3,250.00	97.50
Ciudad Valles, Slp.	1,800.00	858.00	5.55	4,761.90	825.50	3,930.95
Ébano, Slp.	20.00	20.00	14.00	280.00	800.00	224.00
Sinaloa	**178.00**	**178.00**	**6.03**	**1,074.20**	**2,674.55**	**2,873.00**
Culiacán, Sin.	55.00	55.00	3.56	196.00	3,226.53	632.40
La Cruz, Sin.	3.00	3.00	22.40	67.20	3,000.00	201.60
Mazatlán, Sin.	120.00	120.00	6.76	811.00	2,514.18	2,039.00
Sonora	**108.00**	**44.00**	**15.72**	**691.50**	**1,508.94**	**1,043.43**
Hermosillo, Son.	35.00	35.00	18.00	630.00	1,500.00	945.00
Cajeme, Son.	64.00	0.00	0.00	0.00	0.00	0.00
Navojoa, Son.	9.00	9.00	6.83	61.50	1,600.49	98.43

LIMÓN (TONELADAS).

Superficie, producción y valor de las cosechas de las unidades de riego por cultivo y estado. Año agrícola 2006-2007.

Cultivo	Superficie (ha)		Rend.	Producción	P.M.R	Valor de la cosecha
	Sembrada	Cosechada	(ton/ha)	(ton)	($/ton)	(Miles $)
Tabasco	1,087.00	1,087.00	19.48	21,170.00	4,374.49	92,607.93
Cárdenas, Tab.	1,087.00	1,087.00	19.48	21,170.00	4,374.49	92,607.93
Tamaulipas	3,220.51	3,178.51	16.89	53,698.90	2,013.47	108,120.86
Abasolo, Tamps.	441.51	441.51	18.00	7,946.40	1,892.60	15,039.36
Victoria, Tamps.	2,025.00	2,025.00	19.41	39,300.00	2,000.00	78,600.00
Mante, Tamps.	642.00	600.00	8.42	5,054.00	1,500.00	7,581.00
González, Tamps.	112.00	112.00	12.49	1,398.50	4,934.22	6,900.50
Veracruz	4,131.70	4,131.70	15.73	64,981.40	2,177.22	141,478.70
Martínez De La Torre, Ver.	990.70	990.70	19.28	19,105.00	1,235.55	23,605.20
Coatepec, Ver.	28.00	28.00	15.54	435.00	1,600.00	696.00
Fortín, Ver.	2,657.00	2,657.00	14.76	39,217.00	2,500.00	98,042.50
Veracruz, Ver.	419.00	419.00	12.87	5,394.40	3,189.42	17,205.00
Jaltipan, Ver.	20.00	20.00	16.00	320.00	1,250.00	400.00
Panuco, Ver.	17.00	17.00	30.00	510.00	3,000.00	1,530.00
Yucatán	4,274.86	3,371.46	22.65	76,358.99	1,097.36	83,793.27
Mérida, Yuc.	571.76	290.96	7.69	2,237.49	2,297.30	5,140.18
Ticul, Yuc.	3,541.00	3,016.00	24.45	73,746.40	1,051.59	77,550.89
Tizimín, Yuc.	74.30	8.50	3.66	31.10	2,257.23	70.20
Valladolid, Yuc.	87.80	56.00	6.14	344.00	3,000.00	1,032.00

LIMONIUM (MANOJOS).

Superficie, producción y valor de las cosechas de las unidades de riego por cultivo y estado. Año agrícola 2006-2007.

Cultivo	Superficie (ha)		Rend.	Producción	P.M.R	Valor de la cosecha
	Sembrada	Cosechada	(Manojos/ha)	(Manojos)	($/Manojo)	(Miles $)
GRAN TOTAL	1.00	1.00	5,800.00	5,800.00	15.00	87.00
México	1.00	1.00	5,800.00	5,800.00	15.00	87.00
Coatepec Harinas, Mex.	1.00	1.00	5,800.00	5,800.00	15.00	87.00

LINAZA ORNAMENTAL (MANOJOS).

Superficie, producción y valor de las cosechas de las unidades de riego por cultivo y estado. Año agrícola 2006-2007.

Cultivo	Superficie (ha)		Rend.	Producción	P.M.R	Valor de la cosecha
	Sembrada	Cosechada	(Manojos/ha)	(Manojos)	($/Manojo)	(Miles $)
GRAN TOTAL	6.00	6.00	1,200.00	7,200.00	6.00	43.20
México	6.00	6.00	1,200.00	7,200.00	6.00	43.20
Valle De Bravo, Mex.	6.00	6.00	1,200.00	7,200.00	6.00	43.20

LITCHI (TONELADAS).

Superficie, producción y valor de las cosechas de las unidades de riego por cultivo y estado. Año agrícola 2006-2007.

Cultivo	Superficie (ha)		Rend.	Producción	P.M.R	Valor de la cosecha
	Sembrada	Cosechada	(ton/ha)	(ton)	($/ton)	(Miles $)
GRAN TOTAL	**664.74**	**485.15**	**3.13**	**1,519.59**	**18,219.51**	**27,686.18**
Baja California Sur	**5.50**	**5.50**	**1.68**	**9.25**	**17,027.03**	**157.50**
La Paz, Bcs.	3.50	3.50	1.50	5.25	14,000.00	73.50
Los Cabos, Bcs.	2.00	2.00	2.00	4.00	21,000.00	84.00
Colima	**17.00**	**0.00**	**0.00**	**0.00**	**0.00**	**0.00**
Tecomán, Col.	17.00	0.00	0.00	0.00	0.00	0.00
Jalisco	**20.00**	**0.00**	**0.00**	**0.00**	**0.00**	**0.00**
Tomatlán, Jal.	20.00	0.00	0.00	0.00	0.00	0.00
Michoacán	**89.00**	**16.00**	**7.00**	**112.00**	**14,000.00**	**1,568.00**
Apatzingán, Mich.	25.00	0.00	0.00	0.00	0.00	0.00
Uruapan, Mich.	34.00	16.00	7.00	112.00	14,000.00	1,568.00
Pátzcuaro, Mich.	20.00	0.00	0.00	0.00	0.00	0.00
Zitácuaro, Mich.	10.00	0.00	0.00	0.00	0.00	0.00
Morelos	**6.00**	**6.00**	**5.67**	**34.00**	**15,294.12**	**520.00**
Zacatepec-Galeana, Mor.	6.00	6.00	5.67	34.00	15,294.12	520.00
Nayarit	**78.00**	**58.00**	**2.12**	**122.90**	**25,113.26**	**3,086.42**
Santiago Ixcuintla, Nay.	12.00	12.00	3.00	36.00	25,000.00	900.00
Compostela, Nay.	45.00	25.00	2.00	50.00	25,000.00	1,250.00
Acaponeta, Nay.	12.00	12.00	0.50	6.00	15,000.00	90.00
Tepic, Nay.	9.00	9.00	3.43	30.90	27,392.23	846.42
San Luis Potosí	**162.74**	**113.15**	**3.22**	**364.84**	**14,000.00**	**5,107.76**
Ciudad Valles, Slp.	162.74	113.15	3.22	364.84	14,000.00	5,107.76
Sinaloa	**247.00**	**247.00**	**2.50**	**618.60**	**23,199.97**	**14,351.50**
Culiacán, Sin.	211.00	211.00	2.23	471.00	21,069.00	9,923.50
La Cruz, Sin.	36.00	36.00	4.10	147.60	30,000.00	4,428.00
Veracruz	**39.50**	**39.50**	**6.53**	**258.00**	**11,220.93**	**2,895.00**
Martínez De La Torre, Ver.	19.50	19.50	10.00	195.00	8,000.00	1,560.00
Fortín, Ver.	5.00	5.00	6.00	30.00	28,000.00	840.00
La Antigua, Ver.	15.00	15.00	2.20	33.00	15,000.00	495.00

MACADAMIA (TONELADAS).

Superficie, producción y valor de las cosechas de las unidades de riego por cultivo y estado. Año agrícola 2006-2007.

Cultivo	Superficie (ha)		Rend.	Producción	P.M.R	Valor de la cosecha
	Sembrada	Cosechada	(ton/ha)	(ton)	($/ton)	(Miles $)
GRAN TOTAL	**43.50**	**43.00**	**2.40**	**103.00**	**15,344.66**	**1,580.50**
Baja California Sur	**0.50**	**0.00**	**0.00**	**0.00**	**0.00**	**0.00**
La Paz, Bcs.	0.50	0.00	0.00	0.00	0.00	0.00
Michoacán	**43.00**	**43.00**	**2.40**	**103.00**	**15,344.66**	**1,580.50**
Uruapan, Mich.	42.00	42.00	2.36	99.00	15,823.23	1,566.50
Zitácuaro, Mich.	1.00	1.00	4.00	4.00	3,500.00	14.00

MAÍZ FORRAJERO (TONELADAS).

Superficie, producción y valor de las cosechas de las unidades de riego por cultivo y estado. Año agrícola 2006-2007.

Cultivo	Superficie (ha)		Rend.	Producción	P.M.R	Valor de la cosecha
	Sembrada	Cosechada	(ton/ha)	(ton)	($/ton)	(Miles $)
GRAN TOTAL	**94,549.74**	**94,343.24**	**52.55**	**4,958,168.40**	**330.93**	**1,640,818.13**
Aguascalientes	**11,228.00**	**11,228.00**	**55.22**	**620,026.10**	**326.02**	**202,142.33**
Aguascalientes, Ags.	11,228.00	11,228.00	55.22	620,026.10	326.02	202,142.33
Baja California Sur	**2.50**	**2.50**	**86.24**	**215.60**	**892.39**	**192.40**
Mulegé, Bcs.	2.50	2.50	86.24	215.60	892.39	192.40
Coahuila	**1,085.00**	**1,085.00**	**51.46**	**55,838.90**	**391.90**	**21,883.26**
Frontera, Coah.	1,004.00	1,004.00	52.80	53,012.00	400.00	21,204.80
Saltillo, Coah.	81.00	81.00	34.90	2,826.90	240.00	678.46
Colima	**170.50**	**170.50**	**29.47**	**5,025.00**	**244.24**	**1,227.31**
Colima, Col.	8.00	8.00	50.00	400.00	500.00	200.00
Tecomán, Col.	162.50	162.50	28.46	4,625.00	222.12	1,027.31
Chihuahua	**3,875.74**	**3,873.24**	**160.27**	**620,773.68**	**292.86**	**181,801.58**
Casas Grandes, Chih.	409.00	409.00	33.12	13,546.00	357.05	4,836.65
El Carmen, Chih.	229.00	229.00	30.00	6,870.00	320.00	2,198.40
Valle De Juárez, Chih.	65.00	65.00	6.00	390.00	800.00	312.00
Papigochi, Chih.	1,026.00	1,026.00	37.05	38,017.00	450.00	17,107.65
Chihuahua, Chih.	234.00	234.00	9.35	2,187.00	407.68	891.60
Río Conchos, Chih.	1.00	1.00	25.00	25.00	300.00	7.50
Parral, Chih.	750.00	750.00	56.53	42,400.00	280.00	11,872.00
Delicias, Chih.	11.24	8.74	17.53	153.18	243.37	37.28
Río Florido, Chih.	1,150.50	1,150.50	449.53	517,185.50	279.47	144,538.50
Durango	**26,319.50**	**26,291.50**	**44.24**	**1,163,084.50**	**364.40**	**423,827.85**
Durango, Dgo.	3,161.50	3,161.50	50.70	160,302.50	228.70	36,661.67
Guadalupe Victoria, Dgo.	479.00	479.00	36.04	17,265.00	210.00	3,625.65
Laguna-Durango, Rl.	22,679.00	22,651.00	43.51	985,517.00	389.18	383,540.53
Guanajuato	**4,655.00**	**4,655.00**	**50.44**	**234,791.50**	**459.04**	**107,779.83**
Dolores Hidalgo, Gto.	1,186.00	1,186.00	44.50	52,777.00	297.00	15,674.77
San Luis De La Paz, Gto.	2,385.00	2,385.00	53.64	127,933.50	536.98	68,697.36
León, Gto.	398.00	398.00	26.39	10,505.00	524.65	5,511.50
Celaya, Gto.	686.00	686.00	63.52	43,576.00	410.69	17,896.20
Hidalgo	**1,090.00**	**1,070.00**	**36.66**	**39,228.00**	**396.25**	**15,544.20**
Tulancingo, Hgo.	1,010.00	1,010.00	37.80	38,178.00	400.00	15,271.20
Pachuca, Hgo.	80.00	60.00	17.50	1,050.00	260.00	273.00
Jalisco	**18,238.00**	**18,238.00**	**39.83**	**726,360.00**	**304.93**	**221,488.91**
Zapopan, Jal.	634.00	634.00	57.20	36,266.00	297.00	10,771.00
Lagos De Moreno, Jal.	16,996.00	16,996.00	39.57	672,521.00	299.72	201,567.76
Tomatlán, Jal.	368.00	368.00	25.00	9,200.00	300.00	2,760.00
Ciudad Guzmán, Jal.	237.00	237.00	35.09	8,316.00	765.33	6,364.50
Colotlán, Jal.	3.00	3.00	19.00	57.00	450.00	25.65
México	**10,444.50**	**10,374.50**	**61.69**	**639,978.50**	**305.87**	**195,749.25**
Zumpango, Mex.	5,966.00	5,896.00	68.30	402,677.00	208.19	83,832.85

MAÍZ FORRAJERO (TONELADAS).

Superficie, producción y valor de las cosechas de las unidades de riego por cultivo y estado. Año agrícola 2006-2007.

Cultivo	Superficie (ha)		Rend.	Producción	P.M.R	Valor de la cosecha
	Sembrada	Cosechada	(ton/ha)	(ton)	($/ton)	(Miles $)
Atlacomulco, Mex.	1,085.00	1,085.00	57.16	62,015.00	394.21	24,447.00
Coatepec Harinas, Mex.	199.50	199.50	38.02	7,585.00	469.06	3,557.80
Valle De Bravo, Mex.	42.00	42.00	25.94	1,089.50	555.85	605.60
Jilotepec, Mex.	3,152.00	3,152.00	52.86	166,612.00	500.00	83,306.00
Nayarit	204.00	204.00	29.51	6,020.00	323.42	1,947.00
Santiago Ixcuintla, Nay.	75.00	75.00	40.00	3,000.00	300.00	900.00
Tepic, Nay.	129.00	129.00	23.41	3,020.00	346.69	1,047.00
Oaxaca	597.00	597.00	38.91	23,230.80	396.88	9,219.91
Huajuapan De León, Oax.	4.00	4.00	4.20	16.80	850.00	14.28
Valles Centrales, Oax.	593.00	593.00	39.15	23,214.00	396.56	9,205.63
Puebla	3,144.00	3,144.00	39.06	122,809.90	551.02	67,670.22
Libres, Pue.	1,045.00	1,045.00	40.00	41,800.00	936.46	39,144.00
Cholula, Pue.	1,541.00	1,541.00	27.51	42,393.90	402.49	17,063.20
Tecamachalco, Pue.	558.00	558.00	69.20	38,616.00	296.85	11,463.02
Querétaro	11,013.00	10,928.00	57.09	623,897.00	256.31	159,908.21
Cadereyta, Qro.	1,500.00	1,415.00	51.33	72,625.00	267.71	19,442.78
San Juan Del Río, Qro.	2,022.00	2,022.00	86.56	175,033.00	260.92	45,670.19
Querétaro, Qro.	7,491.00	7,491.00	50.23	376,239.00	251.95	94,795.24
San Luis Potosí	217.00	217.00	34.31	7,445.00	538.21	4,007.00
San Luis Potosí, Slp.	217.00	217.00	34.31	7,445.00	538.21	4,007.00
Sonora	126.00	126.00	18.61	2,345.00	341.80	801.52
Moctezuma, Son.	49.00	49.00	18.00	882.00	300.00	264.60
Mazatán, Son.	77.00	77.00	19.00	1,463.00	367.00	536.92
Tlaxcala	758.00	758.00	39.21	29,721.92	211.03	6,272.15
Tlaxcala, Tlax.	130.00	130.00	30.57	3,974.00	412.06	1,637.52
Huamantla, Tlax.	628.00	628.00	41.00	25,747.92	180.00	4,634.63
Yucatán	2.00	1.00	7.00	7.00	700.00	4.90
Mérida, Yuc.	2.00	1.00	7.00	7.00	700.00	4.90
Zacatecas	1,380.00	1,380.00	27.08	37,370.00	517.80	19,350.30
Río Grande, Zac.	740.00	740.00	15.28	11,310.00	515.47	5,830.00
Ojo Caliente, Zac.	420.00	420.00	42.62	17,900.00	555.31	9,940.00
Jerez, Zac.	115.00	115.00	49.96	5,745.00	421.43	2,421.10
Zacatecas, Zac.	105.00	105.00	23.00	2,415.00	480.00	1,159.20

MAÍZ GRANO (TONELADAS).

Superficie, producción y valor de las cosechas de las unidades de riego por cultivo y estado. Año agrícola 2006-2007.

Cultivo	Superficie (ha)		Rend.	Producción	P.M.R	Valor de la cosecha
	Sembrada	Cosechada	(ton/ha)	(ton)	($/ton)	(Miles $)
GRAN TOTAL	**812,384.80**	**794,739.20**	**6.13**	**4,873,437.04**	**2,325.82**	**11,334,745.03**
Aguascalientes	**3,028.00**	**2,938.00**	**4.80**	**14,107.40**	**3,740.01**	**52,761.87**
Aguascalientes, Ags.	3,028.00	2,938.00	4.80	14,107.40	3,740.01	52,761.87
Baja California Sur	**1,127.00**	**1,033.25**	**5.54**	**5,724.75**	**2,819.95**	**16,143.49**
Mulegé, Bcs.	20.50	15.50	3.08	47.80	3,129.71	149.60
Comondú, Bcs.	832.00	776.00	6.08	4,714.20	2,500.00	11,785.50
La Paz, Bcs.	63.00	58.00	4.00	232.00	3,965.56	920.01
Los Cabos, Bcs.	211.50	183.75	3.98	730.75	4,500.01	3,288.38
Campeche	**464.00**	**462.00**	**3.96**	**1,828.00**	**1,825.71**	**3,337.40**
Hecelchakan, Camp.	15.00	15.00	3.00	45.00	3,000.00	135.00
Campeche, Camp.	439.00	437.00	4.00	1,748.00	1,800.00	3,146.40
Champotón, Camp.	10.00	10.00	3.50	35.00	1,600.00	56.00
Coahuila	**4,555.08**	**4,478.58**	**2.50**	**11,181.44**	**2,513.13**	**28,100.36**
Acuña, Coah.	1,632.58	1,556.08	2.62	4,081.30	2,239.93	9,141.83
Sabinas, Coah.	189.50	189.50	1.50	284.25	2,500.02	710.63
Frontera, Coah.	865.00	865.00	1.69	1,464.15	2,835.84	4,152.10
Saltillo, Coah.	1,069.00	1,069.00	1.84	1,962.54	2,453.91	4,815.90
Laguna-Coahuila, Rl.	799.00	799.00	4.24	3,389.20	2,738.08	9,279.90
Colima	**3,189.50**	**3,189.50**	**2.87**	**9,147.93**	**2,733.24**	**25,003.48**
Colima, Col.	3,028.50	3,028.50	2.94	8,910.45	2,792.69	24,884.15
Tecomán, Col.	161.00	161.00	1.48	237.48	502.48	119.33
Chiapas	**7,048.02**	**7,048.02**	**2.45**	**17,235.82**	**2,685.47**	**46,286.27**
Tuxtla Gutiérrez, Chis.	2,696.75	2,696.75	2.78	7,493.59	2,484.91	18,620.87
San Cristóbal De Las Casas,	1,170.00	1,170.00	2.80	3,272.10	2,300.00	7,525.83
Comitán, Chis.	1,352.00	1,352.00	1.00	1,358.70	3,445.02	4,680.75
Villa Flores, Chis.	1,389.00	1,389.00	2.63	3,647.00	2,887.39	10,530.30
Tapachula, Chis.	440.27	440.27	3.33	1,464.43	3,365.49	4,928.52
Chihuahua	**76,918.57**	**76,778.57**	**8.51**	**653,522.49**	**1,917.72**	**1,253,275.00**
Casas Grandes, Chih.	5,306.00	5,166.00	7.04	36,376.50	2,010.80	73,145.94
Buenaventura, Chih.	3,267.38	3,267.38	9.00	29,406.42	2,400.00	70,575.41
El Carmen, Chih.	2,920.00	2,920.00	8.02	23,404.00	2,196.42	51,404.99
Madera, Chih.	10,050.00	10,050.00	5.75	57,775.75	1,770.82	102,310.31
Cuauhtemoc, Chih.	45,180.00	45,180.00	9.85	444,855.00	1,832.97	815,404.50
Papigochi, Chih.	3,199.21	3,199.21	8.24	26,353.29	1,891.18	49,838.86
Chihuahua, Chih.	1,368.50	1,368.50	6.09	8,337.00	2,166.25	18,060.00
Río Conchos, Chih.	291.50	291.50	6.27	1,827.00	1,982.10	3,621.29
Balleza, Chih.	794.20	794.20	3.30	2,620.86	2,500.00	6,552.15
Parral, Chih.	2,338.97	2,338.97	4.56	10,676.93	2,500.00	26,692.33
Delicias, Chih.	2,202.81	2,202.81	5.40	11,889.74	3,000.00	35,669.22
Durango	**24,290.42**	**23,605.42**	**6.12**	**144,453.36**	**2,154.07**	**311,162.23**
Durango, Dgo.	14,490.42	14,490.42	6.65	96,410.81	2,163.72	208,606.26

MAÍZ GRANO (TONELADAS).

Superficie, producción y valor de las cosechas de las unidades de riego por cultivo y estado. Año agrícola 2006-2007.

Cultivo	Superficie (ha)		Rend.	Producción	P.M.R	Valor de la cosecha
	Sembrada	Cosechada	(ton/ha)	(ton)	($/ton)	(Miles $)
Guadalupe Victoria, Dgo.	3,554.00	3,554.00	7.10	25,227.00	2,000.00	50,454.00
Villa Ocampo, Dgo.	1,085.00	1,085.00	3.26	3,535.75	2,008.46	7,101.43
Santiago Papasquiaro, Dgo.	1,885.00	1,885.00	5.67	10,682.80	1,859.73	19,867.14
Laguna-Durango, Rl.	3,276.00	2,591.00	3.32	8,597.00	2,923.51	25,133.40
Guanajuato	**114,263.97**	**109,363.97**	**8.17**	**893,506.20**	**2,198.81**	**1,964,648.97**
Dolores Hidalgo, Gto.	7,753.00	7,753.00	6.08	47,171.00	2,139.73	100,933.30
San Luis De La Paz, Gto.	2,216.00	2,216.00	5.73	12,696.15	1,892.94	24,032.99
León, Gto.	23,555.50	22,033.50	8.49	187,164.50	2,164.74	405,161.63
Celaya, Gto.	11,415.00	10,979.00	8.43	92,551.20	2,131.27	197,252.03
Cortazar, Gto.	69,324.47	66,382.47	8.34	553,923.35	2,233.65	1,237,269.02
Guerrero	**25,295.31**	**25,213.81**	**3.31**	**83,434.43**	**2,876.02**	**239,958.94**
Atoyac, Gro.	3,451.00	3,451.00	2.80	9,675.70	3,028.23	29,300.28
Las Vigas, Gro.	6,518.50	6,518.50	3.24	21,147.49	2,718.46	57,488.70
Altamirano, Gro.	10,157.61	10,137.61	3.76	38,080.56	2,928.29	111,511.01
Chilpancingo, Gro.	1,317.00	1,255.50	3.42	4,296.59	2,690.42	11,559.65
Tlapa, Gro.	2,751.80	2,751.80	1.90	5,225.99	3,122.28	16,317.02
Iguala, Gro.	1,099.40	1,099.40	4.56	5,008.10	2,752.00	13,782.28
Hidalgo	**31,846.64**	**30,577.79**	**5.90**	**180,550.91**	**2,823.88**	**509,854.29**
Huejutla, Hgo.	1,725.00	1,725.00	2.74	4,724.73	3,463.49	16,364.06
Zacualtipan, Hgo.	1,050.61	501.76	4.22	2,116.08	2,913.19	6,164.55
Tulancingo, Hgo.	5,933.00	5,341.00	3.67	19,583.96	2,490.21	48,768.10
Pachuca, Hgo.	5,780.03	5,714.03	3.38	19,290.38	2,265.29	43,698.28
Mixquiahuala, Hgo.	9,981.00	9,919.00	10.04	99,602.00	2,790.74	277,963.30
Huichapan, Hgo.	7,377.00	7,377.00	4.78	35,233.76	3,317.73	116,896.00
Jalisco	**30,324.30**	**30,138.30**	**6.52**	**196,363.26**	**2,311.19**	**453,832.67**
Zapopan, Jal.	2,084.40	2,084.40	4.10	8,554.32	2,305.43	19,721.41
Lagos De Moreno, Jal.	13,591.00	13,591.00	4.69	63,718.25	2,184.86	139,215.60
Ameca, Jal.	578.90	578.90	3.45	1,997.79	2,655.06	5,304.26
Tomatlán, Jal.	891.00	837.00	4.05	3,393.60	2,601.20	8,827.43
El Grullo, Jal.	85.00	85.00	3.01	256.00	2,800.00	716.80
La Barca, Jal.	7,838.00	7,706.00	10.70	82,451.00	2,374.63	195,790.82
Ciudad Guzmán, Jal.	5,232.00	5,232.00	6.87	35,942.50	2,341.15	84,146.65
Colotlán, Jal.	24.00	24.00	2.08	49.80	2,202.81	109.70
México	**91,423.31**	**91,049.31**	**4.37**	**398,178.03**	**2,603.44**	**1,036,632.60**
Toluca, Mex.	20,681.00	20,681.00	4.95	102,436.20	2,536.28	259,806.70
Zumpango, Mex.	15,560.00	15,545.00	4.34	67,496.75	3,007.90	203,023.25
Texcoco, Mex.	2,183.64	2,183.64	3.84	8,379.88	2,504.60	20,988.28
Tejupilco, Mex.	49.00	49.00	3.00	147.00	2,250.00	330.75
Atlacomulco, Mex.	32,473.00	32,128.00	4.42	142,018.40	2,325.88	330,317.65
Coatepec Harinas, Mex.	1,531.50	1,531.50	2.94	4,507.20	2,649.47	11,941.70
Valle De Bravo, Mex.	2,164.00	2,150.00	4.39	9,429.50	2,902.32	27,367.40

MAÍZ GRANO (TONELADAS).

Superficie, producción y valor de las cosechas de las unidades de riego por cultivo y estado. Año agrícola 2006-2007.

Cultivo	Superficie (ha)		Rend.	Producción	P.M.R	Valor de la cosecha
	Sembrada	Cosechada	(ton/ha)	(ton)	($/ton)	(Miles $)
Jilotepec, Mex.	16,781.17	16,781.17	3.80	63,763.10	2,867.75	182,856.87
Michoacán	**53,242.68**	**49,292.90**	**4.69**	**231,043.23**	**2,278.53**	**526,438.87**
Coahuyana, Mich.	1,175.00	1,175.00	3.23	3,792.30	2,300.00	8,722.29
Aguililla, Mich.	237.00	237.00	1.95	461.40	3,000.00	1,384.20
Lázaro Cárdenas, Mich.	87.00	87.00	3.39	295.00	4,113.56	1,213.50
Huacana, Mich.	545.00	545.00	2.97	1,620.00	3,500.00	5,670.00
Apatzingán, Mich.	4,610.00	4,610.00	2.57	11,844.94	2,931.78	34,726.78
Uruapan, Mich.	510.00	498.00	2.41	1,202.00	2,483.36	2,985.00
Zamora, Mich.	1,145.70	1,145.70	8.65	9,905.40	2,524.77	25,008.86
Sahuayo, Mich.	4,215.00	4,215.00	0.50	2,124.03	2,200.00	4,672.87
La Piedad, Mich.	13,053.98	12,262.25	3.61	44,244.98	2,183.64	96,615.22
Pátzcuaro, Mich.	659.00	659.00	3.20	2,108.00	2,341.84	4,936.60
Morelia, Mich.	9,988.00	9,117.95	10.42	95,027.74	2,121.75	201,625.01
Huetamo, Mich.	345.00	345.00	4.04	1,395.00	3,000.00	4,185.00
Zitácuaro, Mich.	16,672.00	14,396.00	3.96	57,022.44	2,362.11	134,693.54
Morelos	**1,692.80**	**1,692.80**	**4.38**	**7,412.50**	**4,135.02**	**30,650.85**
Zacatepec-Galeana, Mor.	1,692.80	1,692.80	4.38	7,412.50	4,135.02	30,650.85
Nayarit	**3,460.84**	**3,460.84**	**5.81**	**20,122.81**	**2,672.94**	**53,787.10**
Santiago Ixcuintla, Nay.	850.00	850.00	5.15	4,375.00	3,000.00	13,125.00
Compostela, Nay.	1,746.60	1,746.60	6.41	11,187.36	2,632.07	29,445.94
Ahuacatlán, Nay.	398.24	398.24	4.51	1,796.20	2,501.40	4,493.01
Tepic, Nay.	466.00	466.00	5.93	2,764.25	2,432.18	6,723.15
Nuevo León	**6,173.00**	**6,093.00**	**3.08**	**18,779.50**	**2,033.49**	**38,187.95**
Anáhuac, Nl.	24.00	24.00	2.00	48.00	1,550.00	74.40
Apodaca, Nl.	821.00	821.00	3.73	3,064.00	1,818.51	5,571.90
Montemorelos, Nl.	1,370.00	1,290.00	1.98	2,557.50	1,280.25	3,274.25
Galeana, Nl.	3,958.00	3,958.00	3.31	13,110.00	2,232.45	29,267.40
Oaxaca	**33,039.00**	**32,873.00**	**2.46**	**81,007.10**	**3,444.54**	**279,032.40**
Huajuapan De León, Oax.	6,330.50	6,314.50	2.19	13,806.03	3,165.85	43,707.77
Valles Centrales, Oax.	15,584.00	15,584.00	2.98	46,479.04	3,373.44	156,794.26
Costa, Oax.	3,843.00	3,843.00	2.67	10,264.00	3,515.54	36,083.50
Istmo, Oax.	5,276.50	5,126.50	1.01	5,190.68	4,730.12	24,552.52
Sierra Juárez, Oax.	1,020.00	1,020.00	2.50	2,550.00	3,500.00	8,925.00
Cañada, Oax.	985.00	985.00	2.76	2,717.35	3,300.77	8,969.35
Puebla	**46,842.00**	**44,639.10**	**4.50**	**200,857.38**	**2,743.57**	**551,067.13**
Huauchinango, Pue.	1,280.00	1,280.00	2.00	2,560.00	3,600.00	9,216.00
Zacatlán, Pue.	3,460.00	2,086.10	1.00	2,086.10	1,690.05	3,525.62
Libres, Pue.	5,718.00	5,718.00	5.68	32,458.00	2,108.57	68,440.00
Cholula, Pue.	6,660.00	6,660.00	3.96	26,399.90	2,986.34	78,839.10
Izucar De Matamoros, Pue.	8,697.00	8,697.00	3.56	30,938.90	3,719.41	115,074.49
Tecamachalco, Pue.	20,032.00	19,203.00	5.44	104,458.73	2,576.54	269,141.79

MAÍZ GRANO (TONELADAS).

Superficie, producción y valor de las cosechas de las unidades de riego por cultivo y estado. Año agrícola 2006-2007.

Cultivo	Superficie (ha)		Rend.	Producción	P.M.R	Valor de la cosecha
	Sembrada	Cosechada	(ton/ha)	(ton)	($/ton)	(Miles $)
Tehuacan, Pue.	995.00	995.00	1.97	1,955.75	3,492.33	6,830.13
Querétaro	**21,556.44**	**21,036.44**	**7.61**	**160,099.51**	**2,117.10**	**338,946.03**
Jalpan, Qro.	155.00	155.00	3.28	508.00	3,000.00	1,524.00
Cadereyta, Qro.	4,693.80	4,515.80	8.07	36,448.67	2,154.39	78,524.62
San Juan Del Río, Qro.	13,167.64	13,167.64	7.44	97,985.84	2,102.39	206,004.13
Querétaro, Qro.	3,540.00	3,198.00	7.87	25,157.00	2,102.53	52,893.28
Quintana Roo	**796.00**	**236.00**	**3.87**	**914.00**	**2,655.36**	**2,427.00**
Felipe Carrillo Puerto, Q. Roo	796.00	236.00	3.87	914.00	2,655.36	2,427.00
San Luis Potosí	**17,367.48**	**16,526.86**	**3.39**	**55,960.25**	**2,731.13**	**152,834.55**
San Luis Potosí, Slp.	4,840.23	4,679.51	4.26	19,940.82	2,912.37	58,075.03
Salinas, Slp.	4,380.00	4,380.00	3.58	15,669.00	2,500.00	39,172.50
Matehuala, Slp.	560.00	510.00	2.60	1,325.00	2,977.36	3,945.00
Río Verde, Slp.	4,275.50	3,988.50	2.37	9,443.15	2,853.23	26,943.47
Ciudad Fernández, Slp.	1,512.75	1,173.85	2.98	3,502.98	2,453.18	8,593.44
Ébano, Slp.	1,799.00	1,795.00	3.39	6,079.30	2,649.17	16,105.11
Sinaloa	**92,280.16**	**92,275.16**	**10.26**	**946,376.96**	**2,323.15**	**2,198,578.08**
Los Mochis, Sin.	14,637.00	14,637.00	8.87	129,866.00	2,350.00	305,185.10
Guasave, Sin.	7,027.00	7,027.00	7.86	55,264.80	2,350.00	129,872.28
Guamuchil, Sin.	41,651.00	41,651.00	9.69	403,441.50	2,343.79	945,582.68
La Cruz, Sin.	27,250.50	27,250.50	12.59	342,998.02	2,331.07	799,552.22
Mazatlán, Sin.	1,714.66	1,709.66	8.66	14,806.64	1,241.73	18,385.80
Sonora	**10,916.85**	**10,913.85**	**5.52**	**60,276.22**	**1,597.50**	**96,291.10**
Caborca, Son.	248.00	248.00	4.79	1,187.00	2,460.40	2,920.50
Magdalena, Son.	101.00	98.00	3.73	365.50	2,500.00	913.75
Agua Prieta, Son.	200.00	200.00	5.50	1,100.00	3,500.00	3,850.00
Ures, Son.	1,181.00	1,181.00	3.54	4,185.00	3,000.00	12,555.00
Moctezuma, Son.	296.00	296.00	3.00	888.00	2,000.00	1,776.00
Sahuaripa, Son.	22.00	22.00	3.66	80.50	2,500.00	201.25
Cajeme, Son.	6,667.00	6,667.00	5.77	38,498.35	1,059.95	40,806.22
Navojoa, Son.	2,201.85	2,201.85	6.35	13,971.87	2,381.10	33,268.38
Tabasco	**20.00**	**20.00**	**3.00**	**60.00**	**3,400.00**	**204.00**
Cárdenas, Tab.	20.00	20.00	3.00	60.00	3,400.00	204.00
Tamaulipas	**59,769.30**	**59,028.30**	**4.24**	**250,529.85**	**2,019.69**	**505,991.70**
Díaz Ordaz, Tamps.	40,546.30	40,396.30	5.04	203,697.35	1,922.19	391,545.33
Abasolo, Tamps.	100.00	100.00	2.01	201.00	2,100.00	422.10
Victoria, Tamps.	10,476.00	10,164.00	2.06	20,932.50	2,231.23	46,705.17
Jaumave, Tamps.	2,864.00	2,815.00	1.04	2,934.00	2,400.00	7,041.60
Mante, Tamps.	3,583.00	3,403.00	4.96	16,875.00	2,500.00	42,187.50
González, Tamps.	2,200.00	2,150.00	2.74	5,890.00	3,071.31	18,090.00
Tlaxcala	**12,732.75**	**12,727.75**	**2.88**	**36,598.31**	**2,895.89**	**105,984.82**
Tlaxcala, Tlax.	5,224.75	5,224.75	2.02	10,529.53	3,975.43	41,859.43

MAÍZ GRANO (TONELADAS).

Superficie, producción y valor de las cosechas de las unidades de riego por cultivo y estado. Año agrícola 2006-2007.

Cultivo	Superficie (ha)		Rend.	Producción	P.M.R	Valor de la cosecha
	Sembrada	Cosechada	(ton/ha)	(ton)	($/ton)	(Miles $)
Calpulalpan, Tlax.	1,688.00	1,688.00	3.10	5,232.80	2,300.00	12,035.44
Huamantla, Tlax.	5,820.00	5,815.00	3.58	20,835.98	2,500.00	52,089.95
Veracruz	3,088.77	3,088.77	4.19	12,945.62	3,035.26	39,293.34
Huyacocotla, Ver.	152.00	152.00	3.10	471.00	3,000.00	1,413.00
Martínez De La Torre, Ver.	11.00	11.00	3.50	38.50	2,500.00	96.25
Coatepec, Ver.	902.00	902.00	7.18	6,478.60	2,400.00	15,548.64
Fortín, Ver.	932.00	932.00	2.43	2,262.20	2,634.97	5,960.84
La Antigua, Ver.	426.77	426.77	2.29	977.50	3,998.88	3,908.91
Veracruz, Ver.	487.00	487.00	3.90	1,897.82	5,359.68	10,171.70
Cd. Alemán, Ver.	100.00	100.00	5.00	500.00	2,500.00	1,250.00
Jaltipan, Ver.	78.00	78.00	4.10	320.00	2,950.00	944.00
Yucatán	757.30	637.60	2.37	1,510.40	2,555.61	3,860.00
Mérida, Yuc.	6.00	5.00	1.00	5.00	3,000.00	15.00
Ticul, Yuc.	737.20	618.50	2.38	1,472.90	2,514.77	3,704.00
Tizimín, Yuc.	11.10	11.10	1.58	17.50	2,914.29	51.00
Valladolid, Yuc.	3.00	3.00	5.00	15.00	6,000.00	90.00
Zacatecas	34,875.31	34,320.31	5.24	179,709.38	2,616.29	470,172.54
Fresnillo, Zac.	9,513.31	9,321.31	7.42	69,194.38	2,741.07	189,666.83
Río Grande, Zac.	4,820.00	4,820.00	3.74	18,032.00	2,841.97	51,246.40
Ojo Caliente, Zac.	5,230.00	5,194.00	3.26	16,915.00	3,000.00	50,745.00
Tlaltenango, Zac.	2,338.00	2,338.00	7.06	16,515.00	2,300.00	37,984.50
Jerez, Zac.	5,350.00	5,350.00	3.94	21,064.00	2,345.93	49,414.60
Concepción Del Oro, Zac.	100.00	100.00	3.00	300.00	2,000.00	600.00
Zacatecas, Zac.	5,249.00	4,949.00	6.18	30,566.90	2,460.66	75,214.60
Jalpa, Zac.	2,275.00	2,248.00	3.17	7,122.10	2,148.33	15,300.61

MAIZ GRANO SEMILLA (TONELADAS).

Superficie, producción y valor de las cosechas de las unidades de riego por cultivo y estado. Año agrícola 2006-2007.

Cultivo	Superficie (ha)		Rend.	Producción	P.M.R	Valor de la cosecha
	Sembrada	Cosechada	(ton/ha)	(ton)	($/ton)	(Miles $)
GRAN TOTAL	896.00	896.00	8.36	7,493.20	2,535.03	18,995.52
Campeche	97.00	97.00	4.76	462.00	9,155.84	4,230.00
Hecelchakan, Camp.	97.00	97.00	4.76	462.00	9,155.84	4,230.00
Jalisco	799.00	799.00	8.80	7,031.20	2,100.00	14,765.52
Ciudad Guzmán, Jal.	799.00	799.00	8.80	7,031.20	2,100.00	14,765.52

MAÍZ PALOMERO (TONELADAS).

Superficie, producción y valor de las cosechas de las unidades de riego por cultivo y estado. Año agrícola 2006-2007.

Cultivo	Superficie (ha)		Rend.	Producción	P.M.R	Valor de la cosecha
	Sembrada	Cosechada	(ton/ha)	(ton)	($/ton)	(Miles $)
GRAN TOTAL	596.00	596.00	4.20	2,503.20	3,500.00	8,761.20
Tamaulipas	596.00	596.00	4.20	2,503.20	3,500.00	8,761.20
Díaz Ordaz, Tamps.	596.00	596.00	4.20	2,503.20	3,500.00	8,761.20

MAMEY (TONELADAS).

Superficie, producción y valor de las cosechas de las unidades de riego por cultivo y estado. Año agrícola 2006-2007.

Cultivo	Superficie (ha)		Rend.	Producción	P.M.R	Valor de la cosecha
	Sembrada	Cosechada	(ton/ha)	(ton)	($/ton)	(Miles $)
GRAN TOTAL	**683.50**	**505.50**	**17.95**	**9,072.54**	**3,882.10**	**35,220.55**
Campeche	**33.00**	**33.00**	**1.55**	**51.00**	**8,000.00**	**408.00**
Campeche, Camp.	33.00	33.00	1.55	51.00	8,000.00	408.00
Colima	**46.00**	**8.00**	**9.75**	**78.00**	**7,557.69**	**589.50**
Colima, Col.	5.00	5.00	15.00	75.00	7,500.00	562.50
Tecomán, Col.	41.00	3.00	1.00	3.00	9,000.00	27.00
Guerrero	**123.00**	**118.00**	**6.62**	**781.00**	**9,154.29**	**7,149.50**
Tlapa, Gro.	58.00	58.00	9.10	528.00	10,579.55	5,586.00
Iguala, Gro.	65.00	60.00	4.22	253.00	6,179.84	1,563.50
Hidalgo	**2.00**	**2.00**	**3.00**	**6.00**	**1,500.00**	**9.00**
Zacualtipan, Hgo.	2.00	2.00	3.00	6.00	1,500.00	9.00
México	**38.00**	**38.00**	**10.00**	**380.00**	**9,500.00**	**3,610.00**
Coatepec Harinas, Mex.	38.00	38.00	10.00	380.00	9,500.00	3,610.00
Michoacán	**41.00**	**22.00**	**12.45**	**274.00**	**5,386.86**	**1,476.00**
Uruapan, Mich.	17.00	8.00	8.00	64.00	6,000.00	384.00
Zitácuaro, Mich.	24.00	14.00	15.00	210.00	5,200.00	1,092.00
Morelos	**35.00**	**35.00**	**15.31**	**536.00**	**12,029.85**	**6,448.00**
Zacatepec-Galeana, Mor.	35.00	35.00	15.31	536.00	12,029.85	6,448.00
Nayarit	**0.50**	**0.50**	**13.00**	**6.50**	**14,000.00**	**91.00**
Compostela, Nay.	0.50	0.50	13.00	6.50	14,000.00	91.00
Puebla	**25.00**	**25.00**	**10.60**	**265.00**	**5,000.00**	**1,325.00**
Izucar De Matamoros, Pue.	25.00	25.00	10.60	265.00	5,000.00	1,325.00
Yucatán	**340.00**	**224.00**	**29.89**	**6,695.04**	**2,108.21**	**14,114.55**
Ticul, Yuc.	340.00	224.00	29.89	6,695.04	2,108.21	14,114.55

MANDARINA (TONELADAS).

Superficie, producción y valor de las cosechas de las unidades de riego por cultivo y estado. Año agrícola 2006-2007.

Cultivo	Superficie (ha)		Rend.	Producción	P.M.R	Valor de la cosecha
	Sembrada	Cosechada	(ton/ha)	(ton)	($/ton)	(Miles $)
GRAN TOTAL	7,752.80	7,413.50	16.72	123,960.75	1,119.48	138,771.04
Baja California	5.50	4.50	3.32	14.95	3,224.08	48.20
Ensenada, Bc.	5.50	4.50	3.32	14.95	3,224.08	48.20
Baja California Sur	3.00	3.00	1.20	3.60	3,500.00	12.60
La Paz, Bcs.	3.00	3.00	1.20	3.60	3,500.00	12.60
Campeche	35.50	35.50	5.66	201.00	1,898.51	381.60
Hecelchakan, Camp.	28.50	28.50	6.56	187.00	1,890.91	353.60
Campeche, Camp.	7.00	7.00	2.00	14.00	2,000.00	28.00
Guerrero	13.50	13.50	11.74	158.50	3,756.59	595.42
Chilpancingo, Gro.	11.00	11.00	11.00	121.00	4,000.00	484.00
Tlapa, Gro.	2.00	2.00	18.00	36.00	3,000.00	108.00
Iguala, Gro.	0.50	0.50	3.00	1.50	2,280.00	3.42
Jalisco	1.00	1.00	2.80	2.80	2,100.00	5.88
El Grullo, Jal.	1.00	1.00	2.80	2.80	2,100.00	5.88
Michoacán	23.00	15.00	5.46	81.90	3,305.74	270.74
Apatzingán, Mich.	17.00	12.00	4.33	51.90	3,020.04	156.74
Uruapan, Mich.	6.00	3.00	10.00	30.00	3,800.00	114.00
Morelos	4.80	4.00	13.00	52.00	2,300.00	119.60
Zacatepec-Galeana, Mor.	4.80	4.00	13.00	52.00	2,300.00	119.60
Nayarit	4.00	4.00	11.00	44.00	3,252.27	143.10
Compostela, Nay.	2.00	2.00	15.00	30.00	4,000.00	120.00
Tepic, Nay.	2.00	2.00	7.00	14.00	1,650.00	23.10
Nuevo León	3,147.00	3,147.00	14.74	46,372.50	1,152.09	53,425.40
Montemorelos, Nl.	3,147.00	3,147.00	14.74	46,372.50	1,152.09	53,425.40
Querétaro	4.00	4.00	5.00	20.00	1,500.00	30.00
Jalpan, Qro.	4.00	4.00	5.00	20.00	1,500.00	30.00
San Luis Potosí	150.00	0.00	0.00	0.00	0.00	0.00
Río Verde, Slp.	150.00	0.00	0.00	0.00	0.00	0.00
Sinaloa	22.00	22.00	10.32	227.00	3,168.72	719.30
Guasave, Sin.	14.00	14.00	11.50	161.00	2,500.00	402.50
Culiacán, Sin.	8.00	8.00	8.25	66.00	4,800.00	316.80
Sonora	127.00	0.00	0.00	0.00	0.00	0.00
Cajeme, Son.	127.00	0.00	0.00	0.00	0.00	0.00
Tamaulipas	3,695.50	3,695.50	19.30	71,309.00	1,102.29	78,603.00
Victoria, Tamps.	3,634.00	3,634.00	19.44	70,640.00	1,104.87	78,048.00
Mante, Tamps.	24.00	24.00	6.00	144.00	500.00	72.00
González, Tamps.	37.50	37.50	14.00	525.00	920.00	483.00
Yucatán	509.00	456.50	11.81	5,393.50	789.14	4,256.20
Mérida, Yuc.	31.00	4.00	7.13	28.50	1,959.65	55.85
Ticul, Yuc.	470.50	447.00	11.93	5,334.00	770.03	4,107.35

MANDARINA (TONELADAS).

Superficie, producción y valor de las cosechas de las unidades de riego por cultivo y estado. Año agrícola 2006-2007.

Cultivo	Superficie (ha)		Rend.	Producción	P.M.R	Valor de la cosecha
	Sembrada	Cosechada	(ton/ha)	(ton)	($/ton)	(Miles $)
Tizimín, Yuc.	7.50	5.50	5.64	31.00	3,000.00	93.00
Zacatecas	8.00	8.00	10.00	80.00	2,000.00	160.00
Jalpa, Zac.	8.00	8.00	10.00	80.00	2,000.00	160.00

MANGO (TONELADAS).

Superficie, producción y valor de las cosechas de las unidades de riego por cultivo y estado. Año agrícola 2006-2007.

Cultivo	Superficie (ha)		Rend.	Producción	P.M.R	Valor de la cosecha
	Sembrada	Cosechada	(ton/ha)	(ton)	($/ton)	(Miles $)
GRAN TOTAL	**28,684.91**	**27,626.41**	**8.99**	**248,251.79**	**1,987.42**	**493,381.46**
Baja California Sur	**1,189.75**	**741.75**	**9.78**	**7,256.47**	**3,326.16**	**24,136.16**
Mulegé, Bcs.	19.00	19.00	0.90	17.06	4,164.71	71.05
Comondú, Bcs.	204.50	160.00	1.63	260.00	11,538.46	3,000.00
La Paz, Bcs.	113.25	92.75	6.84	634.41	3,200.00	2,030.11
Los Cabos, Bcs.	853.00	470.00	13.50	6,345.00	3,000.00	19,035.00
Campeche	**1,766.00**	**1,762.50**	**14.98**	**26,403.00**	**1,495.61**	**39,488.46**
Hecelchakan, Camp.	384.00	384.00	7.11	2,732.00	1,033.66	2,823.96
Campeche, Camp.	1,325.00	1,321.50	17.16	22,672.00	1,505.29	34,128.00
Champotón, Camp.	32.00	32.00	20.00	640.00	2,000.00	1,280.00
Escárcega, Camp.	25.00	25.00	14.36	359.00	3,500.00	1,256.50
Colima	**2,344.50**	**2,116.50**	**11.70**	**24,757.20**	**2,105.28**	**52,120.91**
Colima, Col.	182.50	182.50	13.13	2,396.20	3,187.17	7,637.10
Tecomán, Col.	2,162.00	1,934.00	11.56	22,361.00	1,989.35	44,483.81
Chiapas	**3,694.98**	**3,694.98**	**4.63**	**17,095.76**	**1,459.15**	**24,945.25**
Villa Flores, Chis.	14.00	14.00	9.89	138.50	2,081.23	288.25
Tapachula, Chis.	3,680.98	3,680.98	4.61	16,957.26	1,454.07	24,657.00
Durango	**6.00**	**6.00**	**5.65**	**33.90**	**8,500.00**	**288.15**
Santiago Papasquiaro, Dgo.	6.00	6.00	5.65	33.90	8,500.00	288.15
Guerrero	**1,714.74**	**1,710.74**	**10.45**	**17,872.50**	**2,548.71**	**45,551.79**
Las Vigas, Gro.	671.00	671.00	17.64	11,838.21	1,955.98	23,155.36
Chilpancingo, Gro.	16.00	16.00	8.31	133.00	2,712.03	360.70
Tlapa, Gro.	69.00	69.00	12.23	844.00	4,471.56	3,774.00
Iguala, Gro.	958.74	954.74	5.30	5,057.29	3,610.97	18,261.73
Hidalgo	**23.00**	**23.00**	**8.00**	**184.00**	**2,347.83**	**432.00**
Zacualtipan, Hgo.	15.00	15.00	8.00	120.00	2,000.00	240.00
Huichapan, Hgo.	8.00	8.00	8.00	64.00	3,000.00	192.00
Jalisco	**624.00**	**614.00**	**3.98**	**2,441.50**	**3,564.15**	**8,701.88**
Zapopan, Jal.	449.00	449.00	1.45	650.00	1,769.38	1,150.10
Ameca, Jal.	139.00	138.00	11.53	1,591.00	4,331.87	6,892.00
El Grullo, Jal.	14.00	14.00	8.40	117.60	2,902.04	341.28
Ciudad Guzmán, Jal.	5.00	5.00	8.00	40.00	2,000.00	80.00
Colotlán, Jal.	17.00	8.00	5.36	42.90	5,559.44	238.50
México	**287.50**	**287.50**	**7.30**	**2,098.00**	**3,608.58**	**7,570.80**
Tejupilco, Mex.	129.50	129.50	7.78	1,008.00	2,600.00	2,620.80
Coatepec Harinas, Mex.	115.00	115.00	7.00	805.00	4,500.00	3,622.50
Valle De Bravo, Mex.	43.00	43.00	6.63	285.00	4,657.89	1,327.50
Michoacán	**3,889.37**	**3,732.37**	**8.60**	**32,100.45**	**1,907.23**	**61,223.08**
Coahuyana, Mich.	756.00	756.00	14.03	10,605.60	2,170.93	23,024.00
Aguililla, Mich.	157.00	42.00	8.00	336.00	2,200.00	739.20
Huacana, Mich.	550.00	537.00	8.17	4,385.00	3,500.00	15,347.50

MANGO (TONELADAS).

Superficie, producción y valor de las cosechas de las unidades de riego por cultivo y estado. Año agrícola 2006-2007.

Cultivo	Superficie (ha)		Rend.	Producción	P.M.R	Valor de la cosecha
	Sembrada	Cosechada	(ton/ha)	(ton)	($/ton)	(Miles $)
Uruapan, Mich.	642.00	642.00	4.35	2,792.50	1,204.66	3,364.00
Sahuayo, Mich.	4.37	4.37	6.99	30.55	3,499.84	106.92
Pátzcuaro, Mich.	210.00	210.00	9.00	1,890.00	2,500.00	4,725.00
Huetamo, Mich.	1,524.00	1,495.00	7.83	11,702.00	1,022.13	11,961.00
Zitácuaro, Mich.	46.00	46.00	7.80	358.80	5,450.00	1,955.46
Morelos	**330.00**	**325.00**	**15.22**	**4,946.20**	**3,853.34**	**19,059.40**
Zacatepec-Galeana, Mor.	330.00	325.00	15.22	4,946.20	3,853.34	19,059.40
Nayarit	**2,282.10**	**2,282.10**	**9.21**	**21,021.60**	**1,800.29**	**37,844.90**
Compostela, Nay.	1,060.35	1,060.35	5.38	5,706.00	1,034.49	5,902.80
Ahuacatlán, Nay.	8.75	8.75	8.26	72.30	2,894.05	209.24
Tepic, Nay.	1,213.00	1,213.00	12.57	15,243.30	2,081.76	31,732.86
Oaxaca	**2,923.00**	**2,832.00**	**6.94**	**19,658.26**	**1,858.69**	**36,538.55**
Huajuapan De León, Oax.	60.00	60.00	3.83	230.00	2,700.00	621.00
Istmo, Oax.	842.00	761.00	10.66	8,111.00	1,763.25	14,301.70
Cañada, Oax.	2,021.00	2,011.00	5.63	11,317.26	1,909.99	21,615.85
Puebla	**42.00**	**42.00**	**8.29**	**348.00**	**2,270.11**	**790.00**
Izucar De Matamoros, Pue.	42.00	42.00	8.29	348.00	2,270.11	790.00
Querétaro	**68.00**	**68.00**	**5.66**	**385.00**	**3,462.34**	**1,333.00**
Jalpan, Qro.	68.00	68.00	5.66	385.00	3,462.34	1,333.00
San Luis Potosí	**115.00**	**115.00**	**12.80**	**1,472.00**	**1,360.00**	**2,001.92**
Ciudad Valles, Slp.	115.00	115.00	12.80	1,472.00	1,360.00	2,001.92
Sinaloa	**2,924.50**	**2,924.50**	**15.23**	**44,533.00**	**1,501.61**	**66,871.20**
Culiacán, Sin.	692.00	692.00	16.04	11,103.00	1,707.48	18,958.10
La Cruz, Sin.	90.50	90.50	23.54	2,130.00	1,309.39	2,789.00
Mazatlán, Sin.	2,142.00	2,142.00	14.61	31,300.00	1,441.66	45,124.10
Sonora	**69.00**	**0.00**	**0.00**	**0.00**	**0.00**	**0.00**
Cajeme, Son.	69.00	0.00	0.00	0.00	0.00	0.00
Tamaulipas	**229.00**	**229.00**	**10.17**	**2,330.00**	**3,000.00**	**6,990.00**
Mante, Tamps.	229.00	229.00	10.17	2,330.00	3,000.00	6,990.00
Veracruz	**3,984.47**	**3,966.47**	**5.31**	**21,049.84**	**2,586.90**	**54,453.90**
Coatepec, Ver.	556.77	556.77	3.88	2,162.24	2,400.00	5,189.38
La Antigua, Ver.	3,401.70	3,401.70	5.54	18,831.60	2,611.80	49,184.44
Jaltipan, Ver.	8.00	8.00	7.00	56.00	1,430.00	80.08
Panuco, Ver.	18.00	0.00	0.00	0.00	0.00	0.00
Yucatán	**152.00**	**127.00**	**16.77**	**2,129.36**	**1,077.69**	**2,294.79**
Mérida, Yuc.	4.00	0.00	0.00	0.00	0.00	0.00
Ticul, Yuc.	148.00	127.00	16.77	2,129.36	1,077.69	2,294.79
Zacatecas	**26.00**	**26.00**	**5.22**	**135.75**	**5,490.39**	**745.32**
Jalpa, Zac.	26.00	26.00	5.22	135.75	5,490.39	745.32

MANO DE LEÓN (TONELADAS).

Superficie, producción y valor de las cosechas de las unidades de riego por cultivo y estado. Año agrícola 2006-2007.

Cultivo	Superficie (ha)		Rend.	Producción	P.M.R	Valor de la cosecha
	Sembrada	Cosechada	(ton/ha)	(ton)	($/ton)	(Miles $)
GRAN TOTAL	**22.50**	**22.50**	**10.82**	**243.50**	**5,127.72**	**1,248.60**
Coahuila	**4.50**	**4.50**	**17.89**	**80.50**	**4,578.88**	**368.60**
Frontera, Coah.	4.50	4.50	17.89	80.50	4,578.88	368.60
Durango	**12.00**	**12.00**	**11.83**	**142.00**	**2,500.00**	**355.00**
Laguna-Durango, Rl.	12.00	12.00	11.83	142.00	2,500.00	355.00
Nuevo León	**6.00**	**6.00**	**3.50**	**21.00**	**25,000.00**	**525.00**
Apodaca, Nl.	6.00	6.00	3.50	21.00	25,000.00	525.00

MANZANA (TONELADAS).

Superficie, producción y valor de las cosechas de las unidades de riego por cultivo y estado. Año agrícola 2006-2007.

Cultivo	Superficie (ha)		Rend.	Producción	P.M.R	Valor de la cosecha
	Sembrada	Cosechada	(ton/ha)	(ton)	($/ton)	(Miles $)
GRAN TOTAL	**37,262.40**	**34,719.01**	**12.20**	**423,613.18**	**5,978.01**	**2,532,364.91**
Aguascalientes	**68.00**	**37.00**	**6.41**	**237.00**	**6,265.82**	**1,485.00**
Aguascalientes, Ags.	68.00	37.00	6.41	237.00	6,265.82	1,485.00
Baja California	**16.00**	**4.00**	**1.65**	**6.60**	**4,372.73**	**28.86**
Ensenada, Bc.	16.00	4.00	1.65	6.60	4,372.73	28.86
Coahuila	**3,053.00**	**3,003.00**	**5.46**	**16,395.60**	**5,999.52**	**98,365.80**
Saltillo, Coah.	3,053.00	3,003.00	5.46	16,395.60	5,999.52	98,365.80
Chihuahua	**23,603.34**	**21,639.45**	**16.57**	**358,514.38**	**6,181.56**	**2,216,177.67**
Casas Grandes, Chih.	2,136.00	1,841.00	12.10	22,279.00	6,917.22	154,108.67
Buenaventura, Chih.	9.00	9.00	6.00	54.00	8,000.00	432.00
Madera, Chih.	4,198.00	3,148.00	16.74	52,695.00	6,663.53	351,134.60
Cuauhtemoc, Chih.	12,137.00	12,137.00	19.11	231,919.00	6,224.63	1,443,610.50
Papigochi, Chih.	5,093.34	4,504.45	11.45	51,567.38	5,175.60	266,891.90
Chihuahua, Chih.	30.00	0.00	0.00	0.00	0.00	0.00
Durango	**8,843.20**	**8,843.20**	**4.74**	**41,942.22**	**4,022.66**	**168,719.40**
Durango, Dgo.	8,641.95	8,641.95	4.78	41,311.24	4,006.73	165,523.10
Guadalupe Victoria, Dgo.	13.00	13.00	2.00	26.00	3,000.00	78.00
Villa Ocampo, Dgo.	37.25	37.25	2.08	77.58	5,000.00	387.90
Santiago Papasquiaro, Dgo.	151.00	151.00	3.49	527.40	5,177.10	2,730.40
Guanajuato	**18.00**	**18.00**	**2.17**	**39.00**	**6,312.82**	**246.20**
San Luis De La Paz, Gto.	6.00	6.00	1.50	9.00	5,800.00	52.20
León, Gto.	12.00	12.00	2.50	30.00	6,466.67	194.00
Hidalgo	**49.50**	**21.00**	**3.81**	**80.00**	**6,850.00**	**548.00**
Zacualtipan, Hgo.	1.00	0.00	0.00	0.00	0.00	0.00
Tulancingo, Hgo.	8.00	8.00	3.50	28.00	1,000.00	28.00
Pachuca, Hgo.	40.50	13.00	4.00	52.00	10,000.00	520.00
Jalisco	**33.00**	**16.00**	**3.39**	**54.30**	**6,671.27**	**362.25**
Lagos De Moreno, Jal.	6.00	6.00	3.00	18.00	5,791.67	104.25
Ameca, Jal.	9.00	9.00	3.60	32.40	7,000.00	226.80
El Grullo, Jal.	7.00	0.00	0.00	0.00	0.00	0.00
Ciudad Guzmán, Jal.	10.00	0.00	0.00	0.00	0.00	0.00
Colotlán, Jal.	1.00	1.00	3.90	3.90	8,000.00	31.20
México	**95.00**	**91.50**	**8.44**	**772.40**	**6,772.33**	**5,230.95**
Texcoco, Mex.	3.00	3.00	8.00	24.00	4,300.00	103.20
Atlacomulco, Mex.	21.00	21.00	8.81	185.00	3,432.43	635.00
Coatepec Harinas, Mex.	3.00	3.00	7.63	22.90	8,722.71	199.75
Valle De Bravo, Mex.	13.00	9.50	4.79	45.50	4,791.21	218.00
Jilotepec, Mex.	55.00	55.00	9.00	495.00	8,232.32	4,075.00
Michoacán	**36.00**	**36.00**	**8.99**	**323.50**	**5,508.50**	**1,782.00**
Sahuayo, Mich.	0.50	0.50	8.00	4.00	3,500.00	14.00
Pátzcuaro, Mich.	5.00	5.00	7.00	35.00	7,500.00	262.50

MANZANA (TONELADAS).

Superficie, producción y valor de las cosechas de las unidades de riego por cultivo y estado. Año agrícola 2006-2007.

Cultivo	Superficie (ha)		Rend.	Producción	P.M.R	Valor de la cosecha
	Sembrada	Cosechada	(ton/ha)	(ton)	($/ton)	(Miles $)
Morelia, Mich.	24.00	24.00	8.00	192.00	6,000.00	1,152.00
Zitácuaro, Mich.	6.50	6.50	14.23	92.50	3,821.62	353.50
Nuevo León	**833.00**	**494.00**	**6.58**	**3,251.04**	**9,660.42**	**31,406.40**
Montemorelos, Nl.	262.00	52.00	1.92	99.84	5,000.00	499.20
Galeana, Nl.	571.00	442.00	7.13	3,151.20	9,808.07	30,907.20
Oaxaca	**5.00**	**5.00**	**3.00**	**15.00**	**7,000.00**	**105.00**
Sierra Juárez, Oax.	5.00	5.00	3.00	15.00	7,000.00	105.00
Puebla	**79.00**	**79.00**	**10.38**	**819.96**	**2,500.00**	**2,049.90**
Cholula, Pue.	79.00	79.00	10.38	819.96	2,500.00	2,049.90
San Luis Potosí	**17.50**	**15.00**	**6.00**	**90.00**	**5,750.00**	**517.50**
San Luis Potosí, Slp.	16.00	15.00	6.00	90.00	5,750.00	517.50
Matehuala, Slp.	1.50	0.00	0.00	0.00	0.00	0.00
Sonora	**15.50**	**0.50**	**4.00**	**2.00**	**5,000.00**	**10.00**
Magdalena, Son.	15.00	0.00	0.00	0.00	0.00	0.00
Sahuaripa, Son.	0.50	0.50	4.00	2.00	5,000.00	10.00
Tlaxcala	**28.00**	**28.00**	**8.43**	**236.10**	**2,655.87**	**627.05**
Tlaxcala, Tlax.	11.00	11.00	9.10	100.10	4,549.95	455.45
Calpulalpan, Tlax.	17.00	17.00	8.00	136.00	1,261.76	171.60
Zacatecas	**469.36**	**388.36**	**2.15**	**834.08**	**5,638.46**	**4,702.93**
Fresnillo, Zac.	142.60	142.60	0.57	81.94	13,950.45	1,143.10
Río Grande, Zac.	30.00	30.00	2.91	87.20	4,688.07	408.80
Ojo Caliente, Zac.	15.00	15.00	6.00	90.00	6,000.00	540.00
Jerez, Zac.	9.00	9.00	5.33	48.00	3,100.00	148.80
Zacatecas, Zac.	265.76	185.76	2.68	496.94	4,592.57	2,282.23
Jalpa, Zac.	7.00	6.00	5.00	30.00	6,000.00	180.00

MANZANILLA (TONELADAS).

Superficie, producción y valor de las cosechas de las unidades de riego por cultivo y estado. Año agrícola 2006-2007.

Cultivo	Superficie (ha)		Rend.	Producción	P.M.R	Valor de la cosecha
	Sembrada	Cosechada	(ton/ha)	(ton)	($/ton)	(Miles $)
GRAN TOTAL	58.50	58.50	6.57	384.40	3,246.10	1,247.80
Jalisco	1.50	1.50	9.60	14.40	10,000.00	144.00
Ameca, Jal.	1.50	1.50	9.60	14.40	10,000.00	144.00
Puebla	52.00	52.00	6.63	345.00	2,474.78	853.80
Tecamachalco, Pue.	52.00	52.00	6.63	345.00	2,474.78	853.80
San Luis Potosí	5.00	5.00	5.00	25.00	10,000.00	250.00
San Luis Potosí, Slp.	5.00	5.00	5.00	25.00	10,000.00	250.00

MARACUYÁ (TONELADAS).

Superficie, producción y valor de las cosechas de las unidades de riego por cultivo y estado. Año agrícola 2006-2007.

Cultivo	Superficie (ha)		Rend.	Producción	P.M.R	Valor de la cosecha
	Sembrada	Cosechada	(ton/ha)	(ton)	($/ton)	(Miles $)
GRAN TOTAL	18.17	16.00	6.33	101.30	5,213.23	528.10
Guerrero	7.00	7.00	9.90	69.30	5,000.00	346.50
Las Vigas, Gro.	7.00	7.00	9.90	69.30	5,000.00	346.50
Jalisco	7.00	7.00	4.00	28.00	6,000.00	168.00
Tomatlán, Jal.	7.00	7.00	4.00	28.00	6,000.00	168.00
Morelos	2.00	2.00	2.00	4.00	3,400.00	13.60
Zacatepec-Galeana, Mor.	2.00	2.00	2.00	4.00	3,400.00	13.60
Nayarit	2.17	0.00	0.00	0.00	0.00	0.00
Ahuacatlán, Nay.	2.17	0.00	0.00	0.00	0.00	0.00

MARAÑÓN (TONELADAS).

Superficie, producción y valor de las cosechas de las unidades de riego por cultivo y estado. Año agrícola 2006-2007.

Cultivo	Superficie (ha)		Rend.	Producción	P.M.R	Valor de la cosecha
	Sembrada	Cosechada	(ton/ha)	(ton)	($/ton)	(Miles $)
GRAN TOTAL	493.50	493.50	4.31	2,127.50	3,795.25	8,074.40
Campeche	488.50	488.50	4.26	2,082.50	3,801.63	7,916.90
Hecelchakan, Camp.	51.50	51.50	6.79	349.50	3,000.00	1,048.50
Campeche, Camp.	17.00	17.00	3.12	53.00	2,800.00	148.40
Champotón, Camp.	420.00	420.00	4.00	1,680.00	4,000.00	6,720.00
Veracruz	5.00	5.00	9.00	45.00	3,500.00	157.50
La Antigua, Ver.	5.00	5.00	9.00	45.00	3,500.00	157.50

MARGARITA (TONELADAS).

Superficie, producción y valor de las cosechas de las unidades de riego por cultivo y estado. Año agrícola 2006-2007.

Cultivo	Superficie (ha)		Rend.	Producción	P.M.R	Valor de la cosecha
	Sembrada	Cosechada	(ton/ha)	(ton)	($/ton)	(Miles $)
GRAN TOTAL	7.00	7.00	12.00	84.00	2,500.00	210.00
Durango	7.00	7.00	12.00	84.00	2,500.00	210.00
Laguna-Durango, Rl.	7.00	7.00	12.00	84.00	2,500.00	210.00

MARGARITA (MANOJOS).

Superficie, producción y valor de las cosechas de las unidades de riego por cultivo y estado. Año agrícola 2006-2007.

Cultivo	Superficie (ha)		Rend.	Producción	P.M.R	Valor de la cosecha
	Sembrada	Cosechada	(Manojos/ha)	(Manojos)	($/Manojo)	(Miles $)
GRAN TOTAL	45.04	42.95	6,979.42	299,766.30	28.91	8,666.93
Guerrero	17.00	15.00	15,000.00	225,000.00	12.00	2,700.00
Chilpancingo, Gro.	17.00	15.00	15,000.00	225,000.00	12.00	2,700.00
México	25.00	25.00	2,960.00	74,000.00	80.00	5,920.00
Texcoco, Mex.	25.00	25.00	2,960.00	74,000.00	80.00	5,920.00
Yucatán	3.04	2.95	259.76	766.30	61.24	46.93
Mérida, Yuc.	3.04	2.95	259.76	766.30	61.24	46.93

MEJORANA (TONELADAS).

Superficie, producción y valor de las cosechas de las unidades de riego por cultivo y estado. Año agrícola 2006-2007.

Cultivo	Superficie (ha)		Rend.	Producción	P.M.R	Valor de la cosecha
	Sembrada	Cosechada	(ton/ha)	(ton)	($/ton)	(Miles $)
GRAN TOTAL	16.50	16.50	3.88	64.00	21,892.50	1,401.12
Baja California Sur	5.00	5.00	3.60	18.00	60,062.22	1,081.12
La Paz, Bcs.	1.00	1.00	2.00	2.00	11,000.00	22.00
Los Cabos, Bcs.	4.00	4.00	4.00	16.00	66,195.00	1,059.12
San Luis Potosí	11.50	11.50	4.00	46.00	6,956.52	320.00
San Luis Potosí, Slp.	11.50	11.50	4.00	46.00	6,956.52	320.00

MELÓN (TONELADAS).

Superficie, producción y valor de las cosechas de las unidades de riego por cultivo y estado. Año agrícola 2006-2007.

Cultivo	Superficie (ha)		Rend.	Producción	P.M.R	Valor de la cosecha
	Sembrada	Cosechada	(ton/ha)	(ton)	($/ton)	(Miles $)
GRAN TOTAL	**13,829.18**	**13,411.28**	**29.25**	**392,305.49**	**2,823.68**	**1,107,744.65**
Baja California	**122.00**	**122.00**	**19.41**	**2,368.20**	**4,532.27**	**10,733.32**
Ensenada, Bc.	52.00	52.00	25.35	1,318.20	6,390.02	8,423.32
Río Colorado, Bc.	70.00	70.00	15.00	1,050.00	2,200.00	2,310.00
Baja California Sur	**126.00**	**126.00**	**16.19**	**2,040.00**	**5,095.98**	**10,395.80**
Mulegé, Bcs.	2.00	2.00	3.00	6.00	2,000.00	12.00
Comondú, Bcs.	30.00	30.00	16.00	480.00	2,758.33	1,324.00
La Paz, Bcs.	94.00	94.00	16.53	1,554.00	5,829.99	9,059.80
Campeche	**29.00**	**29.00**	**26.64**	**772.50**	**1,826.21**	**1,410.75**
Hecelchakan, Camp.	2.50	2.50	9.00	22.50	2,700.00	60.75
Champotón, Camp.	26.50	26.50	28.30	750.00	1,800.00	1,350.00
Coahuila	**2,422.00**	**2,392.00**	**30.22**	**72,283.83**	**3,241.52**	**234,309.69**
Acuña, Coah.	36.00	36.00	5.00	180.00	1,500.00	270.00
Frontera, Coah.	30.00	30.00	10.60	318.00	3,040.09	966.75
Saltillo, Coah.	1,679.00	1,679.00	27.01	45,347.50	3,428.59	155,478.14
Laguna-Coahuila, Rl.	677.00	647.00	40.86	26,438.33	2,934.94	77,594.80
Colima	**640.50**	**640.50**	**45.43**	**29,099.00**	**2,630.83**	**76,554.50**
Colima, Col.	640.50	640.50	45.43	29,099.00	2,630.83	76,554.50
Chiapas	**25.00**	**25.00**	**11.60**	**290.00**	**10,951.72**	**3,176.00**
Comitán, Chis.	20.00	20.00	9.50	190.00	15,663.16	2,976.00
Villa Flores, Chis.	5.00	5.00	20.00	100.00	2,000.00	200.00
Chihuahua	**1,050.38**	**1,029.48**	**30.21**	**31,096.56**	**1,983.41**	**61,677.30**
Casas Grandes, Chih.	180.00	170.00	16.40	2,788.00	2,434.15	6,786.40
El Carmen, Chih.	4.00	0.00	0.00	0.00	0.00	0.00
Valle De Juárez, Chih.	85.00	85.00	22.50	1,912.50	4,000.00	7,650.00
Delicias, Chih.	51.38	49.48	20.64	1,021.06	1,533.60	1,565.90
Río Florido, Chih.	730.00	725.00	35.00	25,375.00	1,800.00	45,675.00
Durango	**2,758.00**	**2,731.00**	**25.68**	**70,128.00**	**2,052.46**	**143,935.20**
Laguna-Durango, Rl.	2,758.00	2,731.00	25.68	70,128.00	2,052.46	143,935.20
Guanajuato	**46.00**	**46.00**	**16.57**	**762.30**	**1,480.47**	**1,128.56**
León, Gto.	11.50	11.50	20.13	231.50	1,688.98	391.00
Celaya, Gto.	1.00	1.00	20.00	20.00	2,000.00	40.00
Cortazar, Gto.	33.50	33.50	15.25	510.80	1,365.62	697.56
Guerrero	**2,889.41**	**2,574.41**	**25.01**	**64,386.50**	**2,615.72**	**168,416.99**
Atoyac, Gro.	149.00	149.00	13.77	2,052.00	2,370.37	4,864.00
Las Vigas, Gro.	155.00	155.00	17.93	2,779.40	2,782.52	7,733.74
Altamirano, Gro.	2,585.41	2,270.41	26.23	59,555.10	2,616.39	155,819.25
Jalisco	**408.15**	**390.15**	**22.04**	**8,598.86**	**2,183.40**	**18,774.71**
Ameca, Jal.	45.00	43.00	26.07	1,120.82	2,733.81	3,064.11
Tomatlán, Jal.	27.00	25.00	17.28	432.00	3,157.18	1,363.90
El Grullo, Jal.	201.15	197.15	23.83	4,698.04	1,827.83	8,587.20

MELÓN (TONELADAS).

Superficie, producción y valor de las cosechas de las unidades de riego por cultivo y estado. Año agrícola 2006-2007.

Cultivo	Superficie (ha)		Rend.	Producción	P.M.R	Valor de la cosecha
	Sembrada	Cosechada	(ton/ha)	(ton)	($/ton)	(Miles $)
La Barca, Jal.	2.00	2.00	19.00	38.00	2,750.00	104.50
Ciudad Guzmán, Jal.	133.00	123.00	18.78	2,310.00	2,448.05	5,655.00
Michoacán	**1,621.00**	**1,621.00**	**43.77**	**70,957.56**	**3,030.85**	**215,061.84**
Coahuyana, Mich.	63.00	63.00	20.41	1,285.80	3,786.98	4,869.30
Huacana, Mich.	126.00	126.00	16.66	2,099.00	4,000.00	8,396.00
Apatzingán, Mich.	55.00	55.00	15.87	873.00	1,350.52	1,179.00
Sahuayo, Mich.	8.00	8.00	24.97	199.76	1,899.98	379.54
Morelia, Mich.	1.00	1.00	30.00	30.00	3,600.00	108.00
Huetamo, Mich.	1,368.00	1,368.00	48.59	66,470.00	3,010.83	200,130.00
Nayarit	**109.50**	**109.50**	**19.49**	**2,134.00**	**3,320.06**	**7,085.00**
Compostela, Nay.	103.50	103.50	19.92	2,062.00	3,331.23	6,869.00
Ahuacatlán, Nay.	6.00	6.00	12.00	72.00	3,000.00	216.00
Oaxaca	**231.00**	**231.00**	**19.15**	**4,424.50**	**3,113.59**	**13,776.09**
Huajuapan De León, Oax.	20.00	20.00	11.10	222.00	4,191.44	930.50
Valles Centrales, Oax.	32.00	32.00	20.00	640.00	3,968.75	2,540.00
Costa, Oax.	105.00	105.00	19.90	2,090.00	3,000.00	6,270.00
Cañada, Oax.	74.00	74.00	19.90	1,472.50	2,740.64	4,035.59
Puebla	**2.00**	**2.00**	**14.00**	**28.00**	**4,500.00**	**126.00**
Izucar De Matamoros, Pue.	2.00	2.00	14.00	28.00	4,500.00	126.00
San Luis Potosí	**154.50**	**154.50**	**29.18**	**4,508.50**	**2,033.82**	**9,169.50**
Ciudad Fernández, Slp.	10.50	10.50	17.95	188.50	2,809.02	529.50
Ébano, Slp.	144.00	144.00	30.00	4,320.00	2,000.00	8,640.00
Sinaloa	**111.00**	**111.00**	**25.69**	**2,851.30**	**2,603.99**	**7,424.75**
Guasave, Sin.	40.00	40.00	34.48	1,379.30	657.40	906.75
Guamuchil, Sin.	71.00	71.00	20.73	1,472.00	4,427.99	6,518.00
Sonora	**723.00**	**721.00**	**22.68**	**16,352.00**	**5,951.61**	**97,320.75**
Caborca, Son.	360.00	360.00	26.25	9,450.00	8,091.43	76,464.00
Hermosillo, Son.	159.00	159.00	30.08	4,782.00	3,247.80	15,531.00
Guaymas, Son.	202.00	202.00	10.50	2,120.00	2,512.15	5,325.75
Navojoa, Son.	2.00	0.00	0.00	0.00	0.00	0.00
Tamaulipas	**323.00**	**323.00**	**27.33**	**8,829.00**	**2,880.56**	**25,432.50**
Laredo, Tamps.	5.00	5.00	15.00	75.00	3,500.00	262.50
Díaz Ordaz, Tamps.	188.00	188.00	29.49	5,544.00	3,468.61	19,230.00
Victoria, Tamps.	40.00	40.00	15.00	600.00	1,500.00	900.00
Mante, Tamps.	30.00	30.00	15.00	450.00	2,000.00	900.00
González, Tamps.	60.00	60.00	36.00	2,160.00	1,916.67	4,140.00
Yucatán	**35.74**	**32.74**	**12.06**	**394.88**	**4,647.99**	**1,835.40**
Mérida, Yuc.	35.74	32.74	12.06	394.88	4,647.99	1,835.40
Zacatecas	**2.00**	**0.00**	**0.00**	**0.00**	**0.00**	**0.00**
Fresnillo, Zac.	2.00	0.00	0.00	0.00	0.00	0.00

MELON SEMILLA (TONELADAS).

Superficie, producción y valor de las cosechas de las unidades de riego por cultivo y estado. Año agrícola 2006-2007.

Cultivo	Superficie (ha)		Rend.	Producción	P.M.R	Valor de la cosecha
	Sembrada	Cosechada	(ton/ha)	(ton)	($/ton)	(Miles $)
GRAN TOTAL	26.00	26.00	0.21	5.46	91,089.74	497.35
Baja California	26.00	26.00	0.21	5.46	91,089.74	497.35
Ensenada, Bc.	26.00	26.00	0.21	5.46	91,089.74	497.35

MEMBRILLO (TONELADAS).

Superficie, producción y valor de las cosechas de las unidades de riego por cultivo y estado. Año agrícola 2006-2007.

Cultivo	Superficie (ha)		Rend.	Producción	P.M.R	Valor de la cosecha
	Sembrada	Cosechada	(ton/ha)	(ton)	($/ton)	(Miles $)
GRAN TOTAL	**679.00**	**663.00**	**9.29**	**6,160.65**	**4,190.31**	**25,815.03**
Aguascalientes	**8.00**	**8.00**	**8.00**	**64.00**	**3,500.00**	**224.00**
Aguascalientes, Ags.	8.00	8.00	8.00	64.00	3,500.00	224.00
Baja California	**11.00**	**9.00**	**3.92**	**35.25**	**4,583.26**	**161.56**
Ensenada, Bc.	11.00	9.00	3.92	35.25	4,583.26	161.56
Coahuila	**3.00**	**3.00**	**18.00**	**54.00**	**6,500.00**	**351.00**
Saltillo, Coah.	3.00	3.00	18.00	54.00	6,500.00	351.00
Chihuahua	**128.00**	**128.00**	**14.45**	**1,850.00**	**2,132.43**	**3,945.00**
Chihuahua, Chih.	38.00	38.00	25.00	950.00	1,500.00	1,425.00
Parral, Chih.	90.00	90.00	10.00	900.00	2,800.00	2,520.00
Durango	**269.00**	**269.00**	**5.80**	**1,561.50**	**2,734.55**	**4,270.00**
Durango, Dgo.	169.00	169.00	4.19	708.00	3,406.78	2,412.00
Guadalupe Victoria, Dgo.	91.00	91.00	8.89	809.00	2,000.00	1,618.00
Villa Ocampo, Dgo.	6.00	6.00	5.92	35.50	6,000.00	213.00
Laguna-Durango, Rl.	3.00	3.00	3.00	9.00	3,000.00	27.00
Guanajuato	**20.00**	**20.00**	**2.86**	**57.20**	**4,551.05**	**260.32**
León, Gto.	20.00	20.00	2.86	57.20	4,551.05	260.32
Jalisco	**72.00**	**72.00**	**16.94**	**1,219.70**	**5,511.52**	**6,722.40**
Lagos De Moreno, Jal.	4.00	4.00	3.00	12.00	6,500.00	78.00
La Barca, Jal.	65.00	65.00	18.42	1,197.00	5,500.00	6,583.50
Colotlán, Jal.	3.00	3.00	3.57	10.70	5,691.59	60.90
Morelos	**11.00**	**11.00**	**7.00**	**77.00**	**5,600.00**	**431.20**
Zacatepec-Galeana, Mor.	11.00	11.00	7.00	77.00	5,600.00	431.20
San Luis Potosí	**17.00**	**16.00**	**6.00**	**96.00**	**8,500.00**	**816.00**
San Luis Potosí, Slp.	17.00	16.00	6.00	96.00	8,500.00	816.00
Sonora	**68.00**	**56.00**	**11.89**	**666.00**	**11,932.43**	**7,947.00**
Magdalena, Son.	67.00	55.00	12.00	660.00	12,000.00	7,920.00
Moctezuma, Son.	1.00	1.00	6.00	6.00	4,500.00	27.00
Zacatecas	**72.00**	**71.00**	**6.76**	**480.00**	**1,430.31**	**686.55**
Río Grande, Zac.	66.00	66.00	6.92	456.50	1,292.00	589.80
Ojo Caliente, Zac.	3.00	2.00	7.00	14.00	5,000.00	70.00
Zacatecas, Zac.	1.00	1.00	1.50	1.50	4,500.00	6.75
Jalpa, Zac.	2.00	2.00	4.00	8.00	2,500.00	20.00

MENTA (TONELADAS).

Superficie, producción y valor de las cosechas de las unidades de riego por cultivo y estado. Año agrícola 2006-2007.

Cultivo	Superficie (ha)		Rend.	Producción	P.M.R	Valor de la cosecha
	Sembrada	Cosechada	(ton/ha)	(ton)	($/ton)	(Miles $)
GRAN TOTAL	5.50	5.50	3.55	19.50	63,072.31	1,229.91
Baja California Sur	5.50	5.50	3.55	19.50	63,072.31	1,229.91
La Paz, Bcs.	2.00	2.00	2.00	4.00	12,000.00	48.00
Los Cabos, Bcs.	3.50	3.50	4.43	15.50	76,252.26	1,181.91

MIJO (TONELADAS).

Superficie, producción y valor de las cosechas de las unidades de riego por cultivo y estado. Año agrícola 2006-2007.

Cultivo	Superficie (ha)		Rend.	Producción	P.M.R	Valor de la cosecha
	Sembrada	Cosechada	(ton/ha)	(ton)	($/ton)	(Miles $)
GRAN TOTAL	**57.00**	**57.00**	**31.58**	**1,800.00**	**2,500.00**	**4,500.00**
Durango	**57.00**	**57.00**	**31.58**	**1,800.00**	**2,500.00**	**4,500.00**
Laguna-Durango, Rl.	57.00	57.00	31.58	1,800.00	2,500.00	4,500.00

MOSTAZA (TONELADAS).

Superficie, producción y valor de las cosechas de las unidades de riego por cultivo y estado. Año agrícola 2006-2007.

Cultivo	Superficie (ha)		Rend.	Producción	P.M.R	Valor de la cosecha
	Sembrada	Cosechada	(ton/ha)	(ton)	($/ton)	(Miles $)
GRAN TOTAL	23.00	23.00	16.74	385.00	1,790.91	689.50
Baja California	8.00	8.00	2.50	20.00	6,000.00	120.00
Río Colorado, Bc.	8.00	8.00	2.50	20.00	6,000.00	120.00
Coahuila	10.00	10.00	36.00	360.00	1,550.00	558.00
Saltillo, Coah.	10.00	10.00	36.00	360.00	1,550.00	558.00
Guanajuato	5.00	5.00	1.00	5.00	2,300.00	11.50
Celaya, Gto.	5.00	5.00	1.00	5.00	2,300.00	11.50

NABO (TONELADAS).

Superficie, producción y valor de las cosechas de las unidades de riego por cultivo y estado. Año agrícola 2006-2007.

Cultivo	Superficie (ha)		Rend.	Producción	P.M.R	Valor de la cosecha
	Sembrada	Cosechada	(ton/ha)	(ton)	($/ton)	(Miles $)
GRAN TOTAL	**963.00**	**963.00**	**14.85**	**14,305.00**	**1,492.36**	**21,348.27**
Baja California	**10.00**	**10.00**	**21.80**	**218.00**	**5,600.00**	**1,220.80**
Ensenada, Bc.	10.00	10.00	21.80	218.00	5,600.00	1,220.80
Coahuila	**30.00**	**30.00**	**46.00**	**1,380.00**	**7,000.00**	**9,660.00**
Saltillo, Coah.	30.00	30.00	46.00	1,380.00	7,000.00	9,660.00
Hidalgo	**812.00**	**812.00**	**12.77**	**10,366.00**	**719.62**	**7,459.57**
Mixquiahuala, Hgo.	812.00	812.00	12.77	10,366.00	719.62	7,459.57
Michoacán	**5.00**	**5.00**	**12.00**	**60.00**	**2,500.00**	**150.00**
Zitácuaro, Mich.	5.00	5.00	12.00	60.00	2,500.00	150.00
Puebla	**106.00**	**106.00**	**21.52**	**2,281.00**	**1,252.92**	**2,857.90**
Cholula, Pue.	27.00	27.00	30.00	810.00	600.00	486.00
Tecamachalco, Pue.	79.00	79.00	18.62	1,471.00	1,612.44	2,371.90

NANCHE (TONELADAS).

Superficie, producción y valor de las cosechas de las unidades de riego por cultivo y estado. Año agrícola 2006-2007.

Cultivo	Superficie (ha)		Rend.	Producción	P.M.R	Valor de la cosecha
	Sembrada	Cosechada	(ton/ha)	(ton)	($/ton)	(Miles $)
GRAN TOTAL	**354.31**	**334.11**	**4.16**	**1,388.85**	**4,908.41**	**6,817.04**
Campeche	**69.75**	**69.75**	**3.19**	**222.25**	**2,519.69**	**560.00**
Hecelchakan, Camp.	18.25	18.25	1.55	28.25	2,654.87	75.00
Campeche, Camp.	51.50	51.50	3.77	194.00	2,500.00	485.00
Guerrero	**57.50**	**51.50**	**7.98**	**411.00**	**4,732.36**	**1,945.00**
Atoyac, Gro.	25.00	25.00	5.40	135.00	7,774.07	1,049.50
Altamirano, Gro.	27.50	21.50	4.81	103.50	3,652.17	378.00
Chilpancingo, Gro.	5.00	5.00	34.50	172.50	3,000.00	517.50
Michoacán	**151.00**	**139.00**	**3.16**	**438.60**	**6,864.43**	**3,010.74**
Apatzingán, Mich.	103.00	94.00	3.46	325.40	7,313.28	2,379.74
Uruapan, Mich.	27.00	27.00	3.52	95.00	4,578.95	435.00
Huetamo, Mich.	21.00	18.00	1.01	18.20	10,769.23	196.00
Morelos	**37.20**	**36.00**	**4.61**	**166.00**	**4,787.95**	**794.80**
Zacatepec-Galeana, Mor.	37.20	36.00	4.61	166.00	4,787.95	794.80
Nayarit	**0.86**	**0.86**	**5.81**	**5.00**	**1,400.00**	**7.00**
Compostela, Nay.	0.86	0.86	5.81	5.00	1,400.00	7.00
Yucatán	**38.00**	**37.00**	**3.95**	**146.00**	**3,421.23**	**499.50**
Ticul, Yuc.	38.00	37.00	3.95	146.00	3,421.23	499.50

NAPA (TONELADAS).

Superficie, producción y valor de las cosechas de las unidades de riego por cultivo y estado. Año agrícola 2006-2007.

Cultivo	Superficie (ha)		Rend.	Producción	P.M.R	Valor de la cosecha
	Sembrada	Cosechada	(ton/ha)	(ton)	($/ton)	(Miles $)
GRAN TOTAL	**89.00**	**89.00**	**15.06**	**1,340.00**	**2,149.25**	**2,880.00**
Baja California	**10.00**	**10.00**	**5.00**	**50.00**	**6,000.00**	**300.00**
Río Colorado, Bc.	10.00	10.00	5.00	50.00	6,000.00	300.00
Baja California Sur	**79.00**	**79.00**	**16.33**	**1,290.00**	**2,000.00**	**2,580.00**
Comondú, Bcs.	79.00	79.00	16.33	1,290.00	2,000.00	2,580.00

NARANJA (TONELADAS).

Superficie, producción y valor de las cosechas de las unidades de riego por cultivo y estado. Año agrícola 2006-2007.

Cultivo	Superficie (ha)		Rend.	Producción	P.M.R	Valor de la cosecha
	Sembrada	Cosechada	(ton/ha)	(ton)	($/ton)	(Miles $)
GRAN TOTAL	83,088.20	80,633.85	14.95	1,205,516.36	1,365.92	1,646,635.12
Aguascalientes	3.00	3.00	7.00	21.00	2,200.00	46.20
Aguascalientes, Ags.	3.00	3.00	7.00	21.00	2,200.00	46.20
Baja California	420.50	396.50	16.88	6,692.33	1,755.95	11,751.38
Ensenada, Bc.	155.00	131.00	3.82	500.70	2,756.94	1,380.40
Río Colorado, Bc.	265.50	265.50	23.32	6,191.63	1,675.00	10,370.98
Baja California Sur	2,463.35	2,002.25	16.19	32,423.62	3,073.47	99,652.98
Mulegé, Bcs.	97.25	95.75	6.00	574.12	3,405.18	1,954.98
Comondú, Bcs.	2,137.60	1,700.00	18.00	30,600.00	3,000.00	91,800.00
La Paz, Bcs.	118.50	116.50	3.00	349.50	4,000.00	1,398.00
Los Cabos, Bcs.	110.00	90.00	10.00	900.00	5,000.00	4,500.00
Campeche	3,979.50	3,835.85	10.16	38,988.00	2,392.60	93,282.50
Hecelchakan, Camp.	474.00	394.00	12.65	4,986.00	3,000.00	14,958.00
Campeche, Camp.	3,413.50	3,349.85	9.74	32,637.00	2,303.80	75,189.00
Champotón, Camp.	32.00	32.00	20.00	640.00	3,200.00	2,048.00
Escárcega, Camp.	60.00	60.00	12.08	725.00	1,500.00	1,087.50
Colima	276.20	276.20	11.40	3,149.56	2,758.81	8,689.04
Colima, Col.	276.20	276.20	11.40	3,149.56	2,758.81	8,689.04
Chiapas	6.00	6.00	6.00	36.00	2,500.00	90.00
Villa Flores, Chis.	6.00	6.00	6.00	36.00	2,500.00	90.00
Durango	7.00	7.00	6.00	42.00	3,000.00	126.00
Guadalupe Victoria, Dgo.	7.00	7.00	6.00	42.00	3,000.00	126.00
Guerrero	249.50	249.00	9.24	2,299.55	3,062.75	7,042.95
Las Vigas, Gro.	133.00	133.00	9.47	1,259.55	2,364.91	2,978.72
Altamirano, Gro.	2.00	2.00	10.00	20.00	2,500.00	50.00
Chilpancingo, Gro.	8.00	8.00	6.50	52.00	3,153.85	164.00
Tlapa, Gro.	51.00	50.50	13.78	696.00	5,113.79	3,559.20
Iguala, Gro.	55.50	55.50	4.90	272.00	1,069.96	291.03
Hidalgo	7.00	7.00	8.07	56.50	676.11	38.20
Zacualtipan, Hgo.	2.00	2.00	10.00	20.00	450.00	9.00
Huichapan, Hgo.	5.00	5.00	7.30	36.50	800.00	29.20
Jalisco	299.50	248.83	16.89	4,203.25	1,944.06	8,171.35
Zapopan, Jal.	5.00	5.00	9.40	47.00	3,100.00	145.70
Ameca, Jal.	3.00	3.00	13.50	40.50	3,500.00	141.75
Tomatlán, Jal.	133.00	86.00	22.76	1,957.00	1,314.00	2,571.49
El Grullo, Jal.	72.50	69.00	16.94	1,169.15	2,079.83	2,431.63
Ciudad Guzmán, Jal.	84.00	83.83	11.63	975.10	2,918.83	2,846.15
Colotlán, Jal.	2.00	2.00	7.25	14.50	2,388.28	34.63
México	8.00	8.00	7.25	58.00	2,800.00	162.40
Tejupilco, Mex.	8.00	8.00	7.25	58.00	2,800.00	162.40
Michoacán	106.37	101.37	8.52	863.24	2,614.90	2,257.29

NARANJA (TONELADAS).

Superficie, producción y valor de las cosechas de las unidades de riego por cultivo y estado. Año agrícola 2006-2007.

Cultivo	Superficie (ha)		Rend.	Producción	P.M.R	Valor de la cosecha
	Sembrada	Cosechada	(ton/ha)	(ton)	($/ton)	(Miles $)
Coahuyana, Mich.	5.00	5.00	10.06	50.30	1,500.00	75.45
Aguililla, Mich.	5.00	5.00	4.50	22.50	830.22	18.68
Huacana, Mich.	6.00	6.00	9.00	54.00	2,000.00	108.00
Uruapan, Mich.	59.00	59.00	8.15	481.00	2,861.75	1,376.50
Zamora, Mich.	7.50	7.50	11.00	82.50	1,500.00	123.75
Sahuayo, Mich.	2.37	2.37	10.10	23.94	1,500.00	35.91
Pátzcuaro, Mich.	21.00	16.00	9.00	144.00	3,500.00	504.00
Huetamo, Mich.	0.50	0.50	10.00	5.00	3,000.00	15.00
Morelos	**245.80**	**214.00**	**15.89**	**3,400.00**	**2,349.18**	**7,987.20**
Zacatepec-Galeana, Mor.	245.80	214.00	15.89	3,400.00	2,349.18	7,987.20
Nayarit	**91.00**	**91.00**	**16.33**	**1,485.85**	**3,540.01**	**5,259.93**
Compostela, Nay.	49.50	49.50	22.99	1,138.00	4,000.00	4,552.00
Ahuacatlán, Nay.	25.50	25.50	8.85	225.60	2,000.00	451.20
Tepic, Nay.	16.00	16.00	7.64	122.25	2,100.04	256.73
Nuevo León	**19,599.23**	**19,599.23**	**14.54**	**285,049.22**	**1,227.81**	**349,986.38**
Apodaca, Nl.	98.00	98.00	20.00	1,960.00	3,000.00	5,880.00
Montemorelos, Nl.	19,501.23	19,501.23	14.52	283,089.22	1,215.54	344,106.38
Oaxaca	**26.00**	**26.00**	**9.32**	**242.20**	**2,409.25**	**583.52**
Huajuapan De León, Oax.	26.00	26.00	9.32	242.20	2,409.25	583.52
Puebla	**60.00**	**60.00**	**8.83**	**530.00**	**2,849.06**	**1,510.00**
Izucar De Matamoros, Pue.	60.00	60.00	8.83	530.00	2,849.06	1,510.00
Querétaro	**167.00**	**167.00**	**7.95**	**1,327.00**	**1,203.39**	**1,596.90**
Jalpan, Qro.	167.00	167.00	7.95	1,327.00	1,203.39	1,596.90
Quintana Roo	**1,929.00**	**1,799.00**	**13.71**	**24,657.50**	**1,312.99**	**32,375.00**
Felipe Carrillo Puerto, Q. Roo	1,929.00	1,799.00	13.71	24,657.50	1,312.99	32,375.00
San Luis Potosí	**7,089.00**	**6,513.00**	**17.04**	**111,001.05**	**1,082.25**	**120,130.40**
Río Verde, Slp.	17.00	17.00	96.18	1,635.00	4,012.84	6,561.00
Ciudad Fernández, Slp.	4,183.50	3,607.50	17.32	62,485.25	1,203.25	75,185.18
Ciudad Valles, Slp.	1,340.50	1,340.50	11.02	14,770.80	1,196.35	17,671.12
Ébano, Slp.	1,548.00	1,548.00	20.74	32,110.00	645.07	20,713.10
Sinaloa	**1,128.00**	**1,128.00**	**10.63**	**11,991.20**	**3,214.68**	**38,547.85**
Los Mochis, Sin.	286.00	286.00	8.50	2,431.00	2,650.00	6,442.15
Guasave, Sin.	60.00	60.00	15.00	900.00	3,500.00	3,150.00
Culiacán, Sin.	733.00	733.00	11.05	8,096.00	3,402.32	27,545.20
La Cruz, Sin.	49.00	49.00	11.51	564.20	2,500.00	1,410.50
Sonora	**1,600.00**	**1,600.00**	**20.13**	**32,201.42**	**2,739.68**	**88,221.43**
Caborca, Son.	268.00	268.00	8.52	2,282.80	1,345.69	3,071.94
Moctezuma, Son.	3.00	3.00	8.00	24.00	2,500.00	60.00
Hermosillo, Son.	1,253.00	1,253.00	20.08	25,160.00	3,200.00	80,512.00
Mazatán, Son.	4.00	4.00	5.00	20.00	1,500.00	30.00
Cajeme, Son.	62.00	62.00	72.88	4,518.62	950.00	4,292.69

NARANJA (TONELADAS).

Superficie, producción y valor de las cosechas de las unidades de riego por cultivo y estado. Año agrícola 2006-2007.

Cultivo	Superficie (ha)		Rend.	Producción	P.M.R	Valor de la cosecha
	Sembrada	Cosechada	(ton/ha)	(ton)	($/ton)	(Miles $)
Navojoa, Son.	10.00	10.00	19.60	196.00	1,300.00	254.80
Tabasco	**55.00**	**55.00**	**15.09**	**830.00**	**2,069.27**	**1,717.49**
Cárdenas, Tab.	55.00	55.00	15.09	830.00	2,069.27	1,717.49
Tamaulipas	**26,985.07**	**26,985.07**	**15.84**	**427,485.20**	**1,314.49**	**561,926.82**
Díaz Ordaz, Tamps.	9.10	9.10	112.07	1,019.85	4,649.51	4,741.80
Victoria, Tamps.	24,257.77	24,257.77	15.94	386,763.35	1,200.00	464,116.02
Mante, Tamps.	1,759.20	1,759.20	12.79	22,494.00	1,077.49	24,237.00
González, Tamps.	959.00	959.00	17.94	17,208.00	4,000.00	68,832.00
Veracruz	**3,587.00**	**3,587.00**	**20.10**	**72,091.25**	**1,049.30**	**75,645.65**
Martínez De La Torre, Ver.	510.00	510.00	31.81	16,224.00	888.76	14,419.20
Veracruz, Ver.	59.00	59.00	27.13	1,600.75	1,000.00	1,600.75
Jaltipan, Ver.	15.00	15.00	9.53	143.00	550.00	78.65
Panuco, Ver.	3,003.00	3,003.00	18.02	54,123.50	1,100.21	59,547.05
Yucatán	**12,676.18**	**11,644.55**	**12.39**	**144,262.42**	**898.19**	**129,574.46**
Mérida, Yuc.	2,642.88	2,275.05	7.35	16,714.22	1,664.51	27,821.03
Ticul, Yuc.	9,456.00	9,005.00	13.93	125,412.00	794.24	99,607.85
Tizimín, Yuc.	254.50	178.50	5.28	942.20	1,897.03	1,787.38
Valladolid, Yuc.	322.80	186.00	6.42	1,194.00	300.00	358.20
Zacatecas	**24.00**	**24.00**	**5.38**	**129.00**	**2,029.46**	**261.80**
Jalpa, Zac.	24.00	24.00	5.38	129.00	2,029.46	261.80

NARDO (TONELADAS).

Superficie, producción y valor de las cosechas de las unidades de riego por cultivo y estado. Año agrícola 2006-2007.

Cultivo	Superficie (ha)		Rend.	Producción	P.M.R	Valor de la cosecha
	Sembrada	Cosechada	(ton/ha)	(ton)	($/ton)	(Miles $)
GRAN TOTAL	19.00	19.00	11.00	209.00	12,000.00	2,508.00
Guerrero	19.00	19.00	11.00	209.00	12,000.00	2,508.00
Iguala, Gro.	19.00	19.00	11.00	209.00	12,000.00	2,508.00

NARDO (GRUESAS).

Superficie, producción y valor de las cosechas de las unidades de riego por cultivo y estado. Año agrícola 2006-2007.

Cultivo	Superficie (ha)		Rend.	Producción	P.M.R	Valor de la cosecha
	Sembrada	Cosechada	(Gruesas/ha)	(Gruesas)	($/Gruesa)	(Miles $)
GRAN TOTAL	**293.40**	**287.40**	**1,204.07**	**346,051.00**	**123.41**	**42,706.61**
México	**57.00**	**57.00**	**1,291.23**	**73,600.00**	**133.87**	**9,853.00**
Coatepec Harinas, Mex.	57.00	57.00	1,291.23	73,600.00	133.87	9,853.00
Morelos	**220.30**	**220.30**	**1,186.88**	**261,470.00**	**121.85**	**31,860.15**
Zacatepec-Galeana, Mor.	220.30	220.30	1,186.88	261,470.00	121.85	31,860.15
Veracruz	**16.00**	**10.00**	**1,094.00**	**10,940.00**	**90.00**	**984.60**
Fortín, Ver.	16.00	10.00	1,094.00	10,940.00	90.00	984.60
Yucatán	**0.10**	**0.10**	**410.00**	**41.00**	**216.10**	**8.86**
Mérida, Yuc.	0.10	0.10	410.00	41.00	216.10	8.86

NÍSPERO (TONELADAS).

Superficie, producción y valor de las cosechas de las unidades de riego por cultivo y estado. Año agrícola 2006-2007.

Cultivo	Superficie (ha)		Rend.	Producción	P.M.R	Valor de la cosecha
	Sembrada	Cosechada	(ton/ha)	(ton)	($/ton)	(Miles $)
GRAN TOTAL	**59.00**	**56.00**	**4.06**	**227.10**	**3,266.23**	**741.76**
México	**20.00**	**20.00**	**4.65**	**93.00**	**3,000.00**	**279.00**
Coatepec Harinas, Mex.	20.00	20.00	4.65	93.00	3,000.00	279.00
Oaxaca	**39.00**	**36.00**	**3.73**	**134.10**	**3,450.86**	**462.76**
Valles Centrales, Oax.	39.00	36.00	3.73	134.10	3,450.86	462.76

NOCHE BUENA (PLANTAS) (PLANTAS).

Superficie, producción y valor de las cosechas de las unidades de riego por cultivo y estado. Año agrícola 2006-2007.

Cultivo	Superficie (ha)		Rend.	Producción	P.M.R	Valor de la cosecha
	Sembrada	Cosechada	(Plantas/ha)	(Plantas)	($/Planta)	(Miles $)
GRAN TOTAL	202.47	202.47	63,024.40	12,760,550.00	20.86	266,220.50
Distrito Federal	24.25	24.25	136,948.45	3,321,000.00	23.00	76,383.00
Xochimilco, Df.	24.25	24.25	136,948.45	3,321,000.00	23.00	76,383.00
México	18.00	18.00	54,166.67	975,000.00	27.59	26,897.25
Texcoco, Mex.	5.00	5.00	59,550.00	297,750.00	28.00	8,337.00
Atlacomulco, Mex.	7.00	7.00	72,000.00	504,000.00	26.00	13,104.00
Coatepec Harinas, Mex.	6.00	6.00	28,875.00	173,250.00	31.49	5,456.25
Michoacán	50.00	50.00	50,000.00	2,500,000.00	15.00	37,500.00
Zitácuaro, Mich.	50.00	50.00	50,000.00	2,500,000.00	15.00	37,500.00
Morelos	68.80	68.80	62,510.17	4,300,700.00	15.72	67,591.75
Zacatepec-Galeana, Mor.	68.80	68.80	62,510.17	4,300,700.00	15.72	67,591.75
Puebla	41.42	41.42	40,170.21	1,663,850.00	34.77	57,848.50
Huauchinango, Pue.	7.31	7.31	35,000.00	255,850.00	50.00	12,792.50
Cholula, Pue.	34.11	34.11	41,278.22	1,408,000.00	32.00	45,056.00

NONI (TONELADAS).

Superficie, producción y valor de las cosechas de las unidades de riego por cultivo y estado. Año agrícola 2006-2007.

Cultivo	Superficie (ha)		Rend.	Producción	P.M.R	Valor de la cosecha
	Sembrada	Cosechada	(ton/ha)	(ton)	($/ton)	(Miles $)
GRAN TOTAL	3.00	2.00	18.19	36.37	30,238.11	1,099.76
Michoacán	3.00	2.00	18.19	36.37	30,238.11	1,099.76
Lázaro Cárdenas, Mich.	3.00	2.00	18.19	36.37	30,238.11	1,099.76

NOPAL (TONELADAS).

Superficie, producción y valor de las cosechas de las unidades de riego por cultivo y estado. Año agrícola 2006-2007.

Cultivo	Superficie (ha)		Rend.	Producción	P.M.R	Valor de la cosecha
	Sembrada	Cosechada	(ton/ha)	(ton)	($/ton)	(Miles $)
GRAN TOTAL	**57.00**	**57.00**	**181.26**	**10,332.00**	**251.09**	**2,594.30**
Aguascalientes	**4.00**	**4.00**	**40.00**	**160.00**	**300.00**	**48.00**
Aguascalientes, Ags.	4.00	4.00	40.00	160.00	300.00	48.00
Chihuahua	**10.00**	**10.00**	**25.00**	**250.00**	**250.00**	**62.50**
Delicias, Chih.	10.00	10.00	25.00	250.00	250.00	62.50
Jalisco	**2.00**	**2.00**	**11.00**	**22.00**	**400.00**	**8.80**
Colotlán, Jal.	2.00	2.00	11.00	22.00	400.00	8.80
Zacatecas	**41.00**	**41.00**	**241.46**	**9,900.00**	**250.00**	**2,475.00**
Jerez, Zac.	41.00	41.00	241.46	9,900.00	250.00	2,475.00

NOPALITOS (TONELADAS).

Superficie, producción y valor de las cosechas de las unidades de riego por cultivo y estado. Año agrícola 2006-2007.

Cultivo	Superficie (ha)		Rend.	Producción	P.M.R	Valor de la cosecha
	Sembrada	Cosechada	(ton/ha)	(ton)	($/ton)	(Miles $)
GRAN TOTAL	**2,913.13**	**2,783.13**	**29.59**	**82,353.49**	**2,730.28**	**224,848.46**
Aguascalientes	**212.00**	**196.00**	**42.49**	**8,329.00**	**1,412.64**	**11,765.85**
Aguascalientes, Ags.	212.00	196.00	42.49	8,329.00	1,412.64	11,765.85
Baja California	**706.50**	**671.00**	**17.15**	**11,505.74**	**4,754.27**	**54,701.41**
Ensenada, Bc.	688.50	653.00	17.12	11,181.74	4,729.04	52,878.91
Río Colorado, Bc.	18.00	18.00	18.00	324.00	5,625.00	1,822.50
Baja California Sur	**23.00**	**23.00**	**6.60**	**151.80**	**9,926.02**	**1,506.77**
La Paz, Bcs.	23.00	23.00	6.60	151.80	9,926.02	1,506.77
Colima	**3.00**	**3.00**	**13.33**	**40.00**	**3,775.00**	**151.00**
Tecomán, Col.	3.00	3.00	13.33	40.00	3,775.00	151.00
Chihuahua	**12.00**	**12.00**	**32.00**	**384.00**	**8,000.00**	**3,072.00**
Delicias, Chih.	12.00	12.00	32.00	384.00	8,000.00	3,072.00
Durango	**59.00**	**59.00**	**51.93**	**3,064.00**	**3,157.31**	**9,674.00**
Durango, Dgo.	8.00	8.00	50.00	400.00	2,000.00	800.00
Laguna-Durango, Rl.	51.00	51.00	52.24	2,664.00	3,331.08	8,874.00
Guanajuato	**183.50**	**181.50**	**20.55**	**3,729.60**	**3,014.09**	**11,241.35**
León, Gto.	9.00	7.00	2.43	17.00	3,576.47	60.80
Celaya, Gto.	4.00	4.00	1.28	5.10	3,000.00	15.30
Cortazar, Gto.	170.50	170.50	21.74	3,707.50	3,011.53	11,165.25
Guerrero	**7.00**	**7.00**	**5.71**	**40.00**	**8,000.00**	**320.00**
Tlapa, Gro.	7.00	7.00	5.71	40.00	8,000.00	320.00
Hidalgo	**32.50**	**31.50**	**103.54**	**3,261.50**	**4,428.39**	**14,443.21**
Pachuca, Hgo.	8.50	7.50	18.87	141.50	2,849.54	403.21
Mixquiahuala, Hgo.	24.00	24.00	130.00	3,120.00	4,500.00	14,040.00
Jalisco	**138.00**	**138.00**	**9.72**	**1,341.90**	**3,942.98**	**5,291.09**
Zapopan, Jal.	110.00	110.00	5.49	604.00	6,601.14	3,987.09
Lagos De Moreno, Jal.	9.00	9.00	31.00	279.00	900.00	251.10
El Grullo, Jal.	2.00	2.00	6.30	12.60	2,500.00	31.50
La Barca, Jal.	8.00	8.00	37.50	300.00	1,900.00	570.00
Ciudad Guzmán, Jal.	6.00	6.00	19.33	116.00	2,137.93	248.00
Colotlán, Jal.	3.00	3.00	10.10	30.30	6,712.87	203.40
México	**549.00**	**549.00**	**61.04**	**33,510.50**	**2,252.18**	**75,471.78**
Zumpango, Mex.	526.00	526.00	62.42	32,832.00	2,200.00	72,230.40
Texcoco, Mex.	10.00	10.00	10.00	100.00	2,400.00	240.00
Jilotepec, Mex.	13.00	13.00	44.50	578.50	5,188.21	3,001.38
Michoacán	**268.50**	**262.50**	**25.83**	**6,780.00**	**1,292.88**	**8,765.71**
Aguililla, Mich.	6.00	6.00	16.00	96.00	3,400.00	326.40
Lázaro Cárdenas, Mich.	4.50	4.50	49.11	221.00	3,266.33	721.86
Uruapan, Mich.	243.00	243.00	24.54	5,964.00	1,154.93	6,888.00
Pátzcuaro, Mich.	1.00	1.00	37.00	37.00	2,500.00	92.50
Morelia, Mich.	2.00	2.00	6.00	12.00	3,600.00	43.20

NOPALITOS (TONELADAS).

Superficie, producción y valor de las cosechas de las unidades de riego por cultivo y estado. Año agrícola 2006-2007.

Cultivo	Superficie (ha)		Rend.	Producción	P.M.R	Valor de la cosecha
	Sembrada	Cosechada	(ton/ha)	(ton)	($/ton)	(Miles $)
Zitácuaro, Mich.	12.00	6.00	75.00	450.00	1,541.67	693.75
Nayarit	**16.50**	**16.50**	**10.00**	**165.00**	**3,000.00**	**495.00**
Compostela, Nay.	16.50	16.50	10.00	165.00	3,000.00	495.00
Oaxaca	**110.00**	**104.00**	**11.64**	**1,210.20**	**3,203.14**	**3,876.44**
Huajuapan De León, Oax.	37.00	37.00	22.62	837.00	3,208.12	2,685.20
Valles Centrales, Oax.	73.00	67.00	5.57	373.20	3,191.96	1,191.24
Puebla	**22.00**	**0.00**	**0.00**	**0.00**	**0.00**	**0.00**
Tecamachalco, Pue.	22.00	0.00	0.00	0.00	0.00	0.00
Querétaro	**30.00**	**30.00**	**12.30**	**369.09**	**3,680.92**	**1,358.59**
Cadereyta, Qro.	15.00	15.00	21.81	327.20	3,473.62	1,136.57
Querétaro, Qro.	15.00	15.00	2.79	41.89	5,300.07	222.02
Sinaloa	**9.00**	**9.00**	**8.00**	**72.00**	**2,291.67**	**165.00**
La Cruz, Sin.	6.00	6.00	5.00	30.00	2,000.00	60.00
Mazatlán, Sin.	3.00	3.00	14.00	42.00	2,500.00	105.00
Sonora	**88.75**	**88.75**	**9.38**	**832.80**	**2,094.38**	**1,744.20**
Hermosillo, Son.	34.00	34.00	6.00	204.00	2,400.00	489.60
Guaymas, Son.	48.75	48.75	12.00	585.00	1,920.00	1,123.20
Cajeme, Son.	6.00	6.00	7.30	43.80	3,000.00	131.40
Tamaulipas	**136.50**	**95.00**	**8.14**	**773.50**	**958.31**	**741.25**
Díaz Ordaz, Tamps.	33.00	33.00	5.12	169.00	1,250.00	211.25
Control, Tamps.	2.00	2.00	35.00	70.00	2,000.00	140.00
Abasolo, Tamps.	7.00	7.00	20.00	140.00	1,200.00	168.00
Victoria, Tamps.	38.00	38.00	9.95	378.00	500.00	189.00
Jaumave, Tamps.	56.50	15.00	1.10	16.50	2,000.00	33.00
Tlaxcala	**1.00**	**1.00**	**7.30**	**7.30**	**8,100.00**	**59.13**
Calpulalpan, Tlax.	1.00	1.00	7.30	7.30	8,100.00	59.13
Yucatán	**5.00**	**5.00**	**29.80**	**149.00**	**2,000.00**	**298.00**
Ticul, Yuc.	5.00	5.00	29.80	149.00	2,000.00	298.00
Zacatecas	**300.38**	**300.38**	**22.09**	**6,636.56**	**2,969.41**	**19,706.68**
Ojo Caliente, Zac.	33.38	33.38	12.00	400.56	3,000.00	1,201.68
Jerez, Zac.	3.00	3.00	26.00	78.00	5,000.00	390.00
Concepción Del Oro, Zac.	103.00	103.00	14.00	1,442.00	3,500.00	5,047.00
Zacatecas, Zac.	2.00	2.00	28.00	56.00	3,500.00	196.00
Jalpa, Zac.	159.00	159.00	29.31	4,660.00	2,762.23	12,872.00

NUBE (TONELADAS).

Superficie, producción y valor de las cosechas de las unidades de riego por cultivo y estado. Año agrícola 2006-2007.

Cultivo	Superficie (ha)		Rend.	Producción	P.M.R	Valor de la cosecha
	Sembrada	Cosechada	(ton/ha)	(ton)	($/ton)	(Miles $)
GRAN TOTAL	351.00	350.25	8.80	3,082.00	1,824.43	5,622.90
Puebla	351.00	350.25	8.80	3,082.00	1,824.43	5,622.90
Cholula, Pue.	187.00	187.00	9.71	1,815.00	1,181.93	2,145.20
Tecamachalco, Pue.	164.00	163.25	7.76	1,267.00	2,744.83	3,477.70

NUBE (MANOJO) (MANOJOS).

Superficie, producción y valor de las cosechas de las unidades de riego por cultivo y estado. Año agrícola 2006-2007.

Cultivo	Superficie (ha)		Rend.	Producción	P.M.R	Valor de la cosecha
	Sembrada	Cosechada	(Manojos/ha)	(Manojos)	($/Manojo)	(Miles $)
GRAN TOTAL	53.00	51.00	2,425.88	123,720.00	14.84	1,835.96
Guerrero	8.00	6.00	1,120.00	6,720.00	18.00	120.96
Chilpancingo, Gro.	8.00	6.00	1,120.00	6,720.00	18.00	120.96
México	35.00	35.00	2,200.00	77,000.00	15.00	1,155.00
Valle De Bravo, Mex.	35.00	35.00	2,200.00	77,000.00	15.00	1,155.00
Michoacán	10.00	10.00	4,000.00	40,000.00	14.00	560.00
Morelia, Mich.	10.00	10.00	4,000.00	40,000.00	14.00	560.00

NUEZ (TONELADAS).

Superficie, producción y valor de las cosechas de las unidades de riego por cultivo y estado. Año agrícola 2006-2007.

Cultivo	Superficie (ha)		Rend.	Producción	P.M.R	Valor de la cosecha
	Sembrada	Cosechada	(ton/ha)	(ton)	($/ton)	(Miles $)
GRAN TOTAL	**55,824.10**	**39,695.86**	**1.32**	**52,594.67**	**26,570.89**	**1,397,487.36**
Aguascalientes	**161.00**	**144.00**	**1.12**	**161.00**	**32,234.16**	**5,189.70**
Aguascalientes, Ags.	161.00	144.00	1.12	161.00	32,234.16	5,189.70
Coahuila	**8,729.44**	**6,805.50**	**1.24**	**8,466.63**	**31,997.60**	**270,911.88**
Acuña, Coah.	3,779.50	2,464.75	0.78	1,924.58	36,278.52	69,820.91
Sabinas, Coah.	185.28	143.00	0.38	54.10	40,000.00	2,164.00
Frontera, Coah.	1,195.66	767.75	1.20	918.20	29,421.80	27,015.10
Saltillo, Coah.	3,569.00	3,430.00	1.62	5,569.75	30,865.28	171,911.87
Chihuahua	**37,989.46**	**24,763.66**	**1.38**	**34,058.07**	**25,936.56**	**883,349.13**
Casas Grandes, Chih.	952.00	583.50	1.73	1,011.69	29,996.00	30,346.65
Buenaventura, Chih.	366.85	366.85	1.00	366.85	25,000.00	9,171.25
El Carmen, Chih.	2,753.00	1,054.00	1.22	1,290.60	22,792.11	29,415.50
Chihuahua, Chih.	6,255.00	3,673.00	1.20	4,407.60	29,000.00	127,820.40
Río Conchos, Chih.	542.60	282.00	1.38	388.20	31,823.80	12,354.00
Balleza, Chih.	110.00	110.00	0.75	82.50	26,000.00	2,145.00
Parral, Chih.	4,108.03	4,108.03	1.49	6,134.10	15,000.00	92,011.50
Delicias, Chih.	11,448.93	7,729.78	1.37	10,597.38	29,009.63	307,426.08
Río Florido, Chih.	11,453.05	6,856.50	1.43	9,779.15	27,881.64	272,658.75
Durango	**2,984.00**	**2,984.00**	**1.54**	**4,610.20**	**27,792.70**	**128,129.90**
Guadalupe Victoria, Dgo.	184.50	184.50	0.92	169.10	34,444.12	5,824.50
Villa Ocampo, Dgo.	34.50	34.50	1.00	34.50	30,869.57	1,065.00
Santiago Papasquiaro, Dgo.	48.00	48.00	1.45	69.60	24,000.00	1,670.40
Laguna-Durango, Rl.	2,717.00	2,717.00	1.60	4,337.00	27,569.75	119,570.00
Guanajuato	**60.00**	**60.00**	**0.70**	**42.00**	**10,000.00**	**420.00**
San Luis De La Paz, Gto.	60.00	60.00	0.70	42.00	10,000.00	420.00
Hidalgo	**1,010.20**	**623.20**	**3.25**	**2,024.20**	**14,322.79**	**28,992.20**
Zacualtipan, Hgo.	737.20	373.20	3.79	1,414.80	13,527.28	19,138.40
Pachuca, Hgo.	99.00	86.00	3.00	258.00	7,000.00	1,806.00
Mixquiahuala, Hgo.	162.00	152.00	2.06	313.00	24,853.04	7,779.00
Huichapan, Hgo.	12.00	12.00	3.20	38.40	7,000.00	268.80
Jalisco	**10.00**	**0.00**	**0.00**	**0.00**	**0.00**	**0.00**
Lagos De Moreno, Jal.	10.00	0.00	0.00	0.00	0.00	0.00
Nuevo León	**4,094.00**	**3,985.50**	**0.61**	**2,428.17**	**24,056.33**	**58,412.85**
Anáhuac, Nl.	1,215.50	1,107.00	0.80	880.20	23,000.00	20,244.60
Apodaca, Nl.	530.00	530.00	0.52	276.20	27,000.00	7,457.40
Montemorelos, Nl.	2,056.50	2,056.50	0.55	1,140.95	26,049.13	29,720.75
Galeana, Nl.	292.00	292.00	0.45	130.82	7,568.41	990.10
San Luis Potosí	**84.00**	**72.00**	**5.00**	**360.00**	**12,000.00**	**4,320.00**
San Luis Potosí, Slp.	73.00	72.00	5.00	360.00	12,000.00	4,320.00
Ciudad Fernández, Slp.	11.00	0.00	0.00	0.00	0.00	0.00
Sonora	**676.00**	**248.00**	**1.75**	**434.60**	**40,434.42**	**17,572.80**

NUEZ (TONELADAS).

Superficie, producción y valor de las cosechas de las unidades de riego por cultivo y estado. Año agrícola 2006-2007.

Cultivo	Superficie (ha)		Rend.	Producción	P.M.R	Valor de la cosecha
	Sembrada	Cosechada	(ton/ha)	(ton)	($/ton)	(Miles $)
Magdalena, Son.	326.00	72.00	1.25	90.00	23,800.00	2,142.00
Agua Prieta, Son.	50.00	0.00	0.00	0.00	0.00	0.00
Ures, Son.	140.00	120.00	2.31	277.40	43,514.06	12,070.80
Moctezuma, Son.	159.00	56.00	1.20	67.20	50,000.00	3,360.00
Mazatán, Son.	1.00	0.00	0.00	0.00	0.00	0.00
Zacatecas	26.00	10.00	0.98	9.80	19,275.51	188.90
Río Grande, Zac.	1.00	1.00	0.80	0.80	10,000.00	8.00
Jerez, Zac.	9.00	9.00	1.00	9.00	20,100.00	180.90
Jalpa, Zac.	16.00	0.00	0.00	0.00	0.00	0.00

NUEZ CRIOLLA (TONELADAS).

Superficie, producción y valor de las cosechas de las unidades de riego por cultivo y estado. Año agrícola 2006-2007.

Cultivo	Superficie (ha)		Rend.	Producción	P.M.R	Valor de la cosecha
	Sembrada	Cosechada	(ton/ha)	(ton)	($/ton)	(Miles $)
GRAN TOTAL	**73.59**	**55.59**	**2.10**	**116.70**	**7,061.78**	**824.11**
Jalisco	**1.00**	**0.00**	**0.00**	**0.00**	**0.00**	**0.00**
Colotlán, Jal.	1.00	0.00	0.00	0.00	0.00	0.00
Morelos	**21.00**	**21.00**	**3.60**	**75.60**	**4,729.63**	**357.56**
Zacatepec-Galeana, Mor.	21.00	21.00	3.60	75.60	4,729.63	357.56
San Luis Potosí	**10.00**	**10.00**	**2.00**	**20.00**	**6,000.00**	**120.00**
Matehuala, Slp.	10.00	10.00	2.00	20.00	6,000.00	120.00
Tamaulipas	**39.00**	**22.00**	**0.80**	**17.60**	**18,000.00**	**316.80**
Jaumave, Tamps.	39.00	22.00	0.80	17.60	18,000.00	316.80
Zacatecas	**2.59**	**2.59**	**1.35**	**3.50**	**8,500.00**	**29.75**
Zacatecas, Zac.	2.59	2.59	1.35	3.50	8,500.00	29.75

NUEZ DE CASTILLA (TONELADAS).

Superficie, producción y valor de las cosechas de las unidades de riego por cultivo y estado. Año agrícola 2006-2007.

Cultivo	Superficie (ha)		Rend.	Producción	P.M.R	Valor de la cosecha
	Sembrada	Cosechada	(ton/ha)	(ton)	($/ton)	(Miles $)
GRAN TOTAL	341.50	312.50	2.42	754.80	25,693.52	19,393.47
Baja California	20.00	20.00	0.79	15.80	39,389.24	622.35
Ensenada, Bc.	20.00	20.00	0.79	15.80	39,389.24	622.35
Guanajuato	32.00	26.00	0.92	23.80	44,697.48	1,063.80
León, Gto.	32.00	26.00	0.92	23.80	44,697.48	1,063.80
Jalisco	207.00	207.00	2.89	598.30	24,149.79	14,448.82
Zapopan, Jal.	19.00	19.00	0.70	13.30	9,196.99	122.32
Ciudad Guzmán, Jal.	181.00	181.00	3.09	560.00	24,700.00	13,832.00
Colotlán, Jal.	7.00	7.00	3.57	25.00	19,780.00	494.50
San Luis Potosí	23.00	0.00	0.00	0.00	0.00	0.00
Matehuala, Slp.	23.00	0.00	0.00	0.00	0.00	0.00
Tamaulipas	59.50	59.50	1.96	116.90	27,874.25	3,258.50
Laredo, Tamps.	28.00	28.00	0.80	22.40	40,000.00	896.00
Victoria, Tamps.	31.50	31.50	3.00	94.50	25,000.00	2,362.50

OKRA (ANGU O GOMBO) (TONELADAS).

Superficie, producción y valor de las cosechas de las unidades de riego por cultivo y estado. Año agrícola 2006-2007.

Cultivo	Superficie (ha)		Rend.	Producción	P.M.R	Valor de la cosecha
	Sembrada	Cosechada	(ton/ha)	(ton)	($/ton)	(Miles $)
GRAN TOTAL	2,934.10	2,934.10	11.67	34,236.76	4,349.86	148,925.05
Guerrero	51.10	51.10	5.59	285.76	2,997.45	856.55
Iguala, Gro.	51.10	51.10	5.59	285.76	2,997.45	856.55
Michoacán	12.00	12.00	14.67	176.00	7,000.00	1,232.00
Huacana, Mich.	12.00	12.00	14.67	176.00	7,000.00	1,232.00
Morelos	287.00	287.00	11.75	3,373.00	3,898.75	13,150.50
Zacatepec-Galeana, Mor.	287.00	287.00	11.75	3,373.00	3,898.75	13,150.50
Tamaulipas	2,584.00	2,584.00	11.77	30,402.00	4,397.28	133,686.00
Control, Tamps.	2,440.00	2,440.00	12.00	29,280.00	4,444.67	130,140.00
Mante, Tamps.	144.00	144.00	7.79	1,122.00	3,160.43	3,546.00

OLLETO (TONELADAS).

Superficie, producción y valor de las cosechas de las unidades de riego por cultivo y estado. Año agrícola 2006-2007.

Cultivo	Superficie (ha)		Rend.	Producción	P.M.R	Valor de la cosecha
	Sembrada	Cosechada	(ton/ha)	(ton)	($/ton)	(Miles $)
GRAN TOTAL	708.00	708.00	81.39	57,625.00	384.63	22,164.47
Michoacán	708.00	708.00	81.39	57,625.00	384.63	22,164.47
Zamora, Mich.	708.00	708.00	81.39	57,625.00	384.63	22,164.47

ORÉGANO (TONELADAS).

Superficie, producción y valor de las cosechas de las unidades de riego por cultivo y estado. Año agrícola 2006-2007.

Cultivo	Superficie (ha)		Rend.	Producción	P.M.R	Valor de la cosecha
	Sembrada	Cosechada	(ton/ha)	(ton)	($/ton)	(Miles $)
GRAN TOTAL	130.75	125.75	2.11	265.22	13,108.85	3,476.73
Baja California Sur	10.75	10.75	3.05	32.75	50,588.09	1,656.76
La Paz, Bcs.	6.50	6.50	2.00	13.00	11,000.00	143.00
Los Cabos, Bcs.	4.25	4.25	4.65	19.75	76,646.08	1,513.76
Chihuahua	82.00	82.00	2.35	193.00	8,473.94	1,635.47
Delicias, Chih.	39.00	39.00	1.77	69.10	9,831.69	679.37
Río Florido, Chih.	43.00	43.00	2.88	123.90	7,716.71	956.10
Oaxaca	38.00	33.00	1.20	39.47	4,674.44	184.50
Valles Centrales, Oax.	38.00	33.00	1.20	39.47	4,674.44	184.50

PALMA AFRICANA O DE ACEITE (TONELADAS).

Superficie, producción y valor de las cosechas de las unidades de riego por cultivo y estado. Año agrícola 2006-2007.

Cultivo	Superficie (ha)		Rend.	Producción	P.M.R	Valor de la cosecha
	Sembrada	Cosechada	(ton/ha)	(ton)	($/ton)	(Miles $)
GRAN TOTAL	758.00	627.00	21.15	13,262.80	960.17	12,734.48
Campeche	126.00	0.00	0.00	0.00	0.00	0.00
Escárcega, Camp.	126.00	0.00	0.00	0.00	0.00	0.00
Chiapas	632.00	627.00	21.15	13,262.80	960.17	12,734.48
Tapachula, Chis.	632.00	627.00	21.15	13,262.80	960.17	12,734.48

PALMA DE ORNATO (TONELADAS).

Superficie, producción y valor de las cosechas de las unidades de riego por cultivo y estado. Año agrícola 2006-2007.

Cultivo	Superficie (ha)		Rend.	Producción	P.M.R	Valor de la cosecha
	Sembrada	Cosechada	(ton/ha)	(ton)	($/ton)	(Miles $)
GRAN TOTAL	5.50	0.00	0.00	0.00	0.00	0.00
Baja California Sur	5.50	0.00	0.00	0.00	0.00	0.00
La Paz, Bcs.	5.50	0.00	0.00	0.00	0.00	0.00

PALMA DE ORNATO (PLANTA) (PLANTAS).

Superficie, producción y valor de las cosechas de las unidades de riego por cultivo y estado. Año agrícola 2006-2007.

Cultivo	Superficie (ha)		Rend.	Producción	P.M.R	Valor de la cosecha
	Sembrada	Cosechada	(Plantas/ha)	(Plantas)	($/Planta)	(Miles $)
GRAN TOTAL	**14.00**	**11.00**	**530.00**	**5,830.00**	**20.00**	**116.60**
Baja California	**14.00**	**11.00**	**530.00**	**5,830.00**	**20.00**	**116.60**
Ensenada, Bc.	3.00	0.00	0.00	0.00	0.00	0.00
Río Colorado, Bc.	11.00	11.00	530.00	5,830.00	20.00	116.60

PALMA TACO (TONELADAS).

Superficie, producción y valor de las cosechas de las unidades de riego por cultivo y estado. Año agrícola 2006-2007.

Cultivo	Superficie (ha)		Rend.	Producción	P.M.R	Valor de la cosecha
	Sembrada	Cosechada	(ton/ha)	(ton)	($/ton)	(Miles $)
GRAN TOTAL	32.00	30.00	1.00	30.00	1,600.00	48.00
Baja California Sur	32.00	30.00	1.00	30.00	1,600.00	48.00
Comondú, Bcs.	30.00	30.00	1.00	30.00	1,600.00	48.00
La Paz, Bcs.	2.00	0.00	0.00	0.00	0.00	0.00

PAPA (TONELADAS).

Superficie, producción y valor de las cosechas de las unidades de riego por cultivo y estado. Año agrícola 2006-2007.

Cultivo	Superficie (ha)		Rend.	Producción	P.M.R	Valor de la cosecha
	Sembrada	Cosechada	(ton/ha)	(ton)	($/ton)	(Miles $)
GRAN TOTAL	**21,191.00**	**20,965.00**	**32.73**	**686,193.78**	**4,423.50**	**3,035,376.88**
Baja California	**95.00**	**95.00**	**39.47**	**3,749.65**	**3,260.00**	**12,223.86**
Ensenada, Bc.	95.00	95.00	39.47	3,749.65	3,260.00	12,223.86
Coahuila	**1,429.00**	**1,404.00**	**32.23**	**45,252.67**	**5,152.37**	**233,158.28**
Frontera, Coah.	571.00	546.00	25.76	14,064.78	4,000.00	56,259.12
Saltillo, Coah.	858.00	858.00	36.35	31,187.89	5,672.05	176,899.16
Chiapas	**187.00**	**187.00**	**15.86**	**2,965.00**	**3,604.38**	**10,687.00**
San Cristóbal De Las Casas,	187.00	187.00	15.86	2,965.00	3,604.38	10,687.00
Chihuahua	**4,989.50**	**4,983.50**	**34.86**	**173,727.01**	**4,382.64**	**761,382.84**
Casas Grandes, Chih.	2,122.00	2,122.00	33.26	70,584.00	3,680.89	259,811.80
Buenaventura, Chih.	320.00	320.00	50.00	16,000.00	6,000.00	96,000.00
El Carmen, Chih.	560.00	560.00	27.86	15,600.00	2,935.90	45,800.00
Madera, Chih.	1,120.00	1,120.00	32.49	36,390.00	5,000.00	181,950.00
Cuauhtemoc, Chih.	105.00	105.00	37.14	3,900.00	3,108.97	12,125.00
Papigochi, Chih.	620.00	620.00	45.00	27,900.00	5,500.00	153,450.00
Chihuahua, Chih.	16.00	16.00	21.50	344.00	3,000.00	1,032.00
Río Conchos, Chih.	9.00	3.00	6.67	20.01	4,000.00	80.04
Parral, Chih.	17.50	17.50	22.23	389.00	6,000.00	2,334.00
Delicias, Chih.	50.00	50.00	32.00	1,600.00	3,000.00	4,800.00
Río Florido, Chih.	50.00	50.00	20.00	1,000.00	4,000.00	4,000.00
Guanajuato	**3,228.00**	**3,228.00**	**33.81**	**109,135.00**	**2,504.60**	**273,339.00**
León, Gto.	3,223.00	3,223.00	33.83	109,035.00	2,504.14	273,039.00
Celaya, Gto.	5.00	5.00	20.00	100.00	3,000.00	300.00
México	**352.00**	**352.00**	**19.20**	**6,757.75**	**4,649.28**	**31,418.65**
Toluca, Mex.	138.00	138.00	22.00	3,036.00	4,000.00	12,144.00
Tejupilco, Mex.	91.00	91.00	17.08	1,554.00	6,544.98	10,170.90
Atlacomulco, Mex.	10.00	10.00	15.00	150.00	3,000.00	450.00
Coatepec Harinas, Mex.	38.00	38.00	15.76	599.00	4,085.98	2,447.50
Valle De Bravo, Mex.	75.00	75.00	18.92	1,418.75	4,374.45	6,206.25
Nuevo León	**4,128.00**	**4,048.00**	**33.01**	**133,630.00**	**5,076.51**	**678,374.65**
Galeana, Nl.	4,128.00	4,048.00	33.01	133,630.00	5,076.51	678,374.65
Puebla	**822.00**	**822.00**	**20.74**	**17,051.00**	**2,969.33**	**50,630.00**
Zacatlán, Pue.	305.00	305.00	13.00	3,965.00	2,800.00	11,102.00
Libres, Pue.	517.00	517.00	25.31	13,086.00	3,020.63	39,528.00
San Luis Potosí	**3.00**	**3.00**	**50.00**	**150.00**	**6,000.00**	**900.00**
Ciudad Fernández, Slp.	3.00	3.00	50.00	150.00	6,000.00	900.00
Sinaloa	**0.50**	**0.50**	**1.40**	**0.70**	**5,000.00**	**3.50**
Mazatlán, Sin.	0.50	0.50	1.40	0.70	5,000.00	3.50
Sonora	**3,409.00**	**3,294.00**	**25.57**	**84,237.00**	**5,821.23**	**490,362.70**
Caborca, Son.	1,612.00	1,507.00	29.55	44,525.00	2,544.47	113,292.50
Magdalena, Son.	90.00	90.00	38.44	3,460.00	3,218.50	11,136.00

PAPA (TONELADAS).

Superficie, producción y valor de las cosechas de las unidades de riego por cultivo y estado. Año agrícola 2006-2007.

Cultivo	Superficie (ha)		Rend.	Producción	P.M.R	Valor de la cosecha
	Sembrada	Cosechada	(ton/ha)	(ton)	($/ton)	(Miles $)
Agua Prieta, Son.	36.00	36.00	20.00	720.00	3,500.00	2,520.00
Ures, Son.	44.00	44.00	37.82	1,664.00	5,456.73	9,080.00
Hermosillo, Son.	70.00	70.00	30.00	2,100.00	5,000.00	10,500.00
Guaymas, Son.	60.00	50.00	20.00	1,000.00	5,457.00	5,457.00
Cajeme, Son.	699.00	699.00	9.77	6,828.00	9,900.00	67,597.20
Navojoa, Son.	798.00	798.00	30.00	23,940.00	11,310.78	270,780.00
Tlaxcala	428.00	428.00	37.93	16,232.00	1,717.00	27,870.40
Calpulalpan, Tlax.	4.00	4.00	30.00	120.00	4,000.00	480.00
Huamantla, Tlax.	424.00	424.00	38.00	16,112.00	1,700.00	27,390.40
Veracruz	1,371.00	1,371.00	45.94	62,984.00	4,000.00	251,936.00
Coatepec, Ver.	1,371.00	1,371.00	45.94	62,984.00	4,000.00	251,936.00
Zacatecas	749.00	749.00	40.48	30,322.00	7,027.57	213,090.00
Fresnillo, Zac.	164.00	164.00	40.00	6,560.00	7,500.00	49,200.00
Zacatecas, Zac.	584.00	584.00	40.66	23,746.00	6,899.77	163,842.00
Jalpa, Zac.	1.00	1.00	16.00	16.00	3,000.00	48.00

PAPA SEMILLA (TONELADAS).

Superficie, producción y valor de las cosechas de las unidades de riego por cultivo y estado. Año agrícola 2006-2007.

Cultivo	Superficie (ha)		Rend.	Producción	P.M.R	Valor de la cosecha
	Sembrada	Cosechada	(ton/ha)	(ton)	($/ton)	(Miles $)
GRAN TOTAL	181.00	132.00	21.09	2,783.88	4,817.98	13,412.68
Baja California	181.00	132.00	21.09	2,783.88	4,817.98	13,412.68
Ensenada, Bc.	181.00	132.00	21.09	2,783.88	4,817.98	13,412.68

PÁPALO (TONELADAS).

Superficie, producción y valor de las cosechas de las unidades de riego por cultivo y estado. Año agrícola 2006-2007.

Cultivo	Superficie (ha)		Rend.	Producción	P.M.R	Valor de la cosecha
	Sembrada	Cosechada	(ton/ha)	(ton)	($/ton)	(Miles $)
GRAN TOTAL	**318.90**	**318.90**	**11.34**	**3,615.80**	**1,762.43**	**6,372.61**
Guerrero	**16.90**	**16.90**	**80.91**	**1,367.40**	**984.11**	**1,345.67**
Tlapa, Gro.	2.50	2.50	6.00	15.00	3,500.00	52.50
Iguala, Gro.	14.40	14.40	93.92	1,352.40	956.20	1,293.17
Morelos	**213.00**	**213.00**	**8.88**	**1,892.40**	**2,229.41**	**4,218.94**
Zacatepec-Galeana, Mor.	213.00	213.00	8.88	1,892.40	2,229.41	4,218.94
Puebla	**89.00**	**89.00**	**4.00**	**356.00**	**2,269.66**	**808.00**
Izucar De Matamoros, Pue.	89.00	89.00	4.00	356.00	2,269.66	808.00

PAPAYA (TONELADAS).

Superficie, producción y valor de las cosechas de las unidades de riego por cultivo y estado. Año agrícola 2006-2007.

Cultivo	Superficie (ha)		Rend.	Producción	P.M.R	Valor de la cosecha
	Sembrada	Cosechada	(ton/ha)	(ton)	($/ton)	(Miles $)
GRAN TOTAL	**8,297.68**	**7,416.50**	**52.90**	**392,325.42**	**3,299.46**	**1,294,461.81**
Baja California Sur	**16.00**	**16.00**	**23.53**	**376.40**	**6,732.20**	**2,534.00**
Mulegé, Bcs.	2.00	2.00	3.20	6.40	10,000.00	64.00
La Paz, Bcs.	4.00	4.00	30.00	120.00	6,000.00	720.00
Los Cabos, Bcs.	10.00	10.00	25.00	250.00	7,000.00	1,750.00
Campeche	**139.50**	**112.00**	**42.97**	**4,812.68**	**3,503.61**	**16,861.73**
Hecelchakan, Camp.	102.00	102.00	46.84	4,777.98	3,500.00	16,722.93
Campeche, Camp.	37.50	10.00	3.47	34.70	4,000.00	138.80
Colima	**590.00**	**548.00**	**44.33**	**24,293.00**	**3,697.28**	**89,818.10**
Colima, Col.	179.00	179.00	25.48	4,561.00	3,318.42	15,135.30
Tecomán, Col.	411.00	369.00	53.47	19,732.00	3,784.86	74,682.80
Chiapas	**1,465.00**	**1,313.00**	**79.65**	**104,584.21**	**3,736.17**	**390,744.46**
Villa Flores, Chis.	162.00	20.00	264.49	5,289.81	12,639.29	66,859.46
Tapachula, Chis.	1,303.00	1,293.00	76.79	99,294.40	3,261.87	323,885.00
Guerrero	**559.70**	**559.70**	**24.89**	**13,933.20**	**2,606.74**	**36,320.26**
Atoyac, Gro.	393.00	393.00	25.37	9,970.00	2,627.88	26,200.00
Las Vigas, Gro.	115.00	115.00	21.89	2,517.20	2,817.92	7,093.26
Chilpancingo, Gro.	3.00	3.00	15.00	45.00	5,000.00	225.00
Tlapa, Gro.	48.70	48.70	28.77	1,401.00	2,000.00	2,802.00
Hidalgo	**4.00**	**0.00**	**0.00**	**0.00**	**0.00**	**0.00**
Huichapan, Hgo.	4.00	0.00	0.00	0.00	0.00	0.00
Jalisco	**3.38**	**1.18**	**22.42**	**26.46**	**5,306.12**	**140.40**
Ameca, Jal.	1.20	0.00	0.00	0.00	0.00	0.00
El Grullo, Jal.	1.18	0.18	113.67	20.46	4,516.13	92.40
Colotlán, Jal.	1.00	1.00	6.00	6.00	8,000.00	48.00
México	**17.00**	**17.00**	**25.00**	**425.00**	**4,091.76**	**1,739.00**
Tejupilco, Mex.	14.00	14.00	24.79	347.00	4,000.00	1,388.00
Coatepec Harinas, Mex.	3.00	3.00	26.00	78.00	4,500.00	351.00
Michoacán	**606.00**	**550.00**	**30.53**	**16,793.10**	**4,322.94**	**72,595.58**
Coahuyana, Mich.	315.00	315.00	26.07	8,211.60	4,830.68	39,667.63
Aguililla, Mich.	21.00	21.00	28.50	598.50	2,700.00	1,615.95
Huacana, Mich.	226.00	171.00	39.26	6,713.00	4,000.00	26,852.00
Huetamo, Mich.	44.00	43.00	29.53	1,270.00	3,511.81	4,460.00
Morelos	**112.10**	**109.10**	**28.19**	**3,075.00**	**7,453.46**	**22,919.40**
Zacatepec-Galeana, Mor.	112.10	109.10	28.19	3,075.00	7,453.46	22,919.40
Nayarit	**173.70**	**133.70**	**23.17**	**3,098.00**	**2,913.49**	**9,026.00**
Compostela, Nay.	26.70	26.70	45.51	1,215.00	4,000.00	4,860.00
Ahuacatlán, Nay.	90.00	50.00	16.00	800.00	2,500.00	2,000.00
Tepic, Nay.	57.00	57.00	19.00	1,083.00	2,000.00	2,166.00
Oaxaca	**1,170.00**	**1,096.00**	**58.59**	**64,214.91**	**2,388.63**	**153,385.92**
Huajuapan De León, Oax.	10.00	8.00	59.75	478.00	7,571.30	3,619.08

PAPAYA (TONELADAS).

Superficie, producción y valor de las cosechas de las unidades de riego por cultivo y estado. Año agrícola 2006-2007.

Cultivo	Superficie (ha)		Rend.	Producción	P.M.R	Valor de la cosecha
	Sembrada	Cosechada	(ton/ha)	(ton)	($/ton)	(Miles $)
Valles Centrales, Oax.	78.00	55.00	49.36	2,715.00	2,005.52	5,445.00
Costa, Oax.	780.00	780.00	65.27	50,910.30	2,324.60	118,346.05
Istmo, Oax.	254.00	234.00	40.54	9,487.01	2,545.64	24,150.53
Cañada, Oax.	48.00	19.00	32.87	624.60	2,922.29	1,825.26
Puebla	**72.50**	**67.50**	**36.15**	**2,440.00**	**2,992.83**	**7,302.50**
Izucar De Matamoros, Pue.	72.50	67.50	36.15	2,440.00	2,992.83	7,302.50
Quintana Roo	**115.30**	**92.80**	**67.07**	**6,224.06**	**1,972.96**	**12,279.81**
Felipe Carrillo Puerto, Q. Roo	70.00	53.50	74.93	4,009.00	1,708.28	6,848.48
Cancún, Q. Roo	45.30	39.30	56.36	2,215.06	2,452.00	5,431.33
San Luis Potosí	**60.00**	**60.00**	**39.75**	**2,385.00**	**2,200.00**	**5,247.00**
Ébano, Slp.	60.00	60.00	39.75	2,385.00	2,200.00	5,247.00
Sinaloa	**248.00**	**248.00**	**39.20**	**9,722.00**	**2,021.96**	**19,657.50**
La Cruz, Sin.	26.00	26.00	8.73	227.00	2,500.00	567.50
Mazatlán, Sin.	222.00	222.00	42.77	9,495.00	2,010.53	19,090.00
Tabasco	**12.00**	**0.00**	**0.00**	**0.00**	**0.00**	**0.00**
Cárdenas, Tab.	12.00	0.00	0.00	0.00	0.00	0.00
Tamaulipas	**287.00**	**281.00**	**19.49**	**5,478.00**	**4,000.00**	**21,912.00**
Victoria, Tamps.	221.00	221.00	18.00	3,978.00	4,000.00	15,912.00
Mante, Tamps.	60.00	60.00	25.00	1,500.00	4,000.00	6,000.00
González, Tamps.	6.00	0.00	0.00	0.00	0.00	0.00
Veracruz	**1,227.00**	**1,227.00**	**60.01**	**73,637.00**	**3,020.43**	**222,415.30**
Martínez De La Torre, Ver.	8.00	8.00	18.13	145.00	3,500.00	507.50
Coatepec, Ver.	32.00	32.00	28.00	896.00	3,000.00	2,688.00
Fortín, Ver.	10.00	10.00	20.00	200.00	3,500.00	700.00
Veracruz, Ver.	972.00	972.00	69.35	67,409.00	3,057.10	206,076.00
Jaltipan, Ver.	15.00	15.00	15.80	237.00	2,400.00	568.80
Panuco, Ver.	190.00	190.00	25.00	4,750.00	2,500.00	11,875.00
Yucatán	**1,419.50**	**984.52**	**57.70**	**56,807.40**	**3,689.01**	**209,562.85**
Mérida, Yuc.	473.40	313.40	54.13	16,963.00	3,388.43	57,478.00
Ticul, Yuc.	196.50	136.50	60.62	8,274.00	2,353.64	19,474.00
Tizimín, Yuc.	749.60	534.62	59.05	31,570.40	4,200.48	132,610.85

PASTO (TAPETE) M2 (METROS CUADRADOS).

Superficie, producción y valor de las cosechas de las unidades de riego por cultivo y estado. Año agrícola 2006-2007.

Cultivo	Superficie (ha)		Rend.	Producción	P.M.R	Valor de la cosecha
	Sembrada	Cosechada	(m2/ha)	(m2)	($/m2)	(Miles $)
GRAN TOTAL	**776.50**	**776.50**	**9,842.88**	**7,643,000.00**	**10.43**	**79,746.40**
Baja California Sur	**11.00**	**11.00**	**10,000.00**	**110,000.00**	**44.64**	**4,910.40**
La Paz, Bcs.	11.00	11.00	10,000.00	110,000.00	44.64	4,910.40
Guerrero	**16.00**	**16.00**	**9,687.50**	**155,000.00**	**10.00**	**1,550.00**
Las Vigas, Gro.	16.00	16.00	9,687.50	155,000.00	10.00	1,550.00
Jalisco	**702.00**	**702.00**	**10,000.00**	**7,020,000.00**	**9.72**	**68,250.00**
Zapopan, Jal.	702.00	702.00	10,000.00	7,020,000.00	9.72	68,250.00
Morelos	**47.50**	**47.50**	**7,536.84**	**358,000.00**	**14.07**	**5,036.00**
Zacatepec-Galeana, Mor.	47.50	47.50	7,536.84	358,000.00	14.07	5,036.00

PASTOS Y PRADERAS (TONELADAS).

Superficie, producción y valor de las cosechas de las unidades de riego por cultivo y estado. Año agrícola 2006-2007.

Cultivo	Superficie (ha)		Rend.	Producción	P.M.R	Valor de la cosecha
	Sembrada	Cosechada	(ton/ha)	(ton)	($/ton)	(Miles $)
GRAN TOTAL	**170,674.65**	**169,305.09**	**29.28**	**4,957,399.61**	**367.92**	**1,823,902.60**
Aguascalientes	**1,969.00**	**1,969.00**	**65.78**	**129,516.00**	**325.36**	**42,139.62**
Aguascalientes, Ags.	1,969.00	1,969.00	65.78	129,516.00	325.36	42,139.62
Baja California	**9,500.00**	**9,008.00**	**43.71**	**393,725.88**	**261.92**	**103,125.65**
Ensenada, Bc.	306.00	306.00	6.98	2,135.88	1,531.08	3,270.20
Río Colorado, Bc.	9,194.00	8,702.00	45.00	391,590.00	255.00	99,855.45
Baja California Sur	**401.50**	**401.50**	**10.21**	**4,100.00**	**908.54**	**3,725.00**
Mulegé, Bcs.	10.00	10.00	10.00	100.00	1,250.00	125.00
Comondú, Bcs.	391.50	391.50	10.22	4,000.00	900.00	3,600.00
Coahuila	**6,074.00**	**5,814.00**	**30.16**	**175,346.90**	**366.84**	**64,324.87**
Acuña, Coah.	2,066.50	2,066.50	19.43	40,152.65	321.77	12,920.06
Sabinas, Coah.	2,020.00	2,020.00	24.65	49,802.00	319.49	15,911.25
Frontera, Coah.	412.50	392.50	41.26	16,193.35	345.97	5,602.45
Saltillo, Coah.	1,335.00	1,335.00	51.83	69,198.90	431.96	29,891.11
Laguna-Coahuila, Rl.	240.00	0.00	0.00	0.00	0.00	0.00
Colima	**7,240.50**	**7,240.50**	**30.08**	**217,813.75**	**264.83**	**57,684.42**
Colima, Col.	3,097.50	3,097.50	37.18	115,153.75	367.21	42,285.42
Tecomán, Col.	4,143.00	4,143.00	24.78	102,660.00	150.00	15,399.00
Chiapas	**2,154.35**	**2,154.35**	**35.77**	**77,054.49**	**471.92**	**36,363.88**
Tapachula, Chis.	2,154.35	2,154.35	35.77	77,054.49	471.92	36,363.88
Chihuahua	**4,252.28**	**4,252.28**	**29.42**	**125,086.23**	**448.47**	**56,097.65**
Casas Grandes, Chih.	1,820.00	1,820.00	30.00	54,600.00	470.71	25,701.00
Buenaventura, Chih.	385.75	385.75	21.37	8,243.50	315.00	2,596.71
El Carmen, Chih.	167.00	167.00	38.55	6,438.00	700.00	4,506.60
Valle De Juárez, Chih.	644.00	644.00	30.00	19,320.00	350.00	6,762.00
Cuauhtemoc, Chih.	100.00	100.00	36.40	3,640.00	597.91	2,176.40
Papigochi, Chih.	62.00	62.00	60.00	3,720.00	590.00	2,194.80
Chihuahua, Chih.	487.00	487.00	14.07	6,852.00	901.93	6,180.00
Balleza, Chih.	20.00	20.00	35.00	700.00	300.00	210.00
Delicias, Chih.	566.53	566.53	38.08	21,572.73	267.47	5,770.14
Durango	**1,282.00**	**1,282.00**	**22.96**	**29,435.12**	**298.79**	**8,794.87**
Durango, Dgo.	927.00	927.00	17.15	15,895.00	240.00	3,814.80
Guadalupe Victoria, Dgo.	262.00	262.00	40.00	10,480.00	300.00	3,144.00
Santiago Papasquiaro, Dgo.	93.00	93.00	32.90	3,060.12	600.00	1,836.07
Guanajuato	**1,479.00**	**1,479.00**	**57.93**	**85,681.90**	**512.26**	**43,891.10**
Dolores Hidalgo, Gto.	265.00	265.00	43.82	11,612.00	243.15	2,823.40
San Luis De La Paz, Gto.	652.00	652.00	36.27	23,649.40	475.89	11,254.51
León, Gto.	350.00	350.00	92.76	32,464.50	497.48	16,150.59
Cortazar, Gto.	212.00	212.00	84.70	17,956.00	760.89	13,662.60
Guerrero	**10,785.00**	**10,785.00**	**26.36**	**284,310.00**	**359.34**	**102,163.51**
Las Vigas, Gro.	10,711.00	10,711.00	26.16	280,240.00	359.47	100,739.01

PASTOS Y PRADERAS (TONELADAS).

Superficie, producción y valor de las cosechas de las unidades de riego por cultivo y estado. Año agrícola 2006-2007.

Cultivo	Superficie (ha)		Rend.	Producción	P.M.R	Valor de la cosecha
	Sembrada	Cosechada	(ton/ha)	(ton)	($/ton)	(Miles $)
Chilpancingo, Gro.	74.00	74.00	55.00	4,070.00	350.00	1,424.50
Hidalgo	**5,834.27**	**5,834.27**	**85.07**	**496,325.72**	**137.13**	**68,061.91**
Tulancingo, Hgo.	4,582.00	4,582.00	79.06	362,267.00	140.00	50,717.38
Pachuca, Hgo.	117.27	117.27	39.62	4,645.72	225.46	1,047.42
Mixquiahuala, Hgo.	1,135.00	1,135.00	114.02	129,413.00	125.93	16,297.11
Jalisco	**15,155.73**	**15,145.43**	**42.73**	**647,145.13**	**239.60**	**155,054.32**
Zapopan, Jal.	1,223.32	1,223.32	20.54	25,126.70	584.79	14,693.78
Lagos De Moreno, Jal.	3,457.00	3,457.00	59.58	205,983.00	96.24	19,824.10
Tomatlán, Jal.	7,710.00	7,700.00	37.31	287,282.56	255.88	73,510.26
El Grullo, Jal.	181.11	181.11	46.91	8,495.12	514.54	4,371.11
La Barca, Jal.	963.30	963.00	52.63	50,679.00	450.00	22,805.55
Ciudad Guzmán, Jal.	1,457.00	1,457.00	45.45	66,223.25	282.78	18,726.44
Colotlán, Jal.	164.00	164.00	20.46	3,355.50	334.70	1,123.08
México	**1,417.00**	**1,417.00**	**66.92**	**94,827.00**	**460.80**	**43,696.51**
Texcoco, Mex.	60.00	60.00	67.50	4,050.00	220.00	891.00
Coatepec Harinas, Mex.	149.00	149.00	16.48	2,456.00	527.13	1,294.64
Jilotepec, Mex.	1,208.00	1,208.00	73.11	88,321.00	470.00	41,510.87
Michoacán	**3,176.03**	**3,126.03**	**24.44**	**76,409.29**	**437.96**	**33,464.01**
Coahuyana, Mich.	600.00	600.00	36.00	21,600.00	250.00	5,400.00
Aguililla, Mich.	77.50	77.50	33.52	2,597.50	600.00	1,558.50
Uruapan, Mich.	1,425.00	1,425.00	15.00	21,375.00	300.00	6,412.50
Sahuayo, Mich.	214.53	214.53	59.98	12,867.79	500.00	6,433.90
Pátzcuaro, Mich.	45.00	45.00	17.44	785.00	875.48	687.25
Morelia, Mich.	56.00	56.00	55.89	3,130.00	406.28	1,271.66
Huetamo, Mich.	617.00	567.00	14.96	8,484.00	800.00	6,787.20
Zitácuaro, Mich.	141.00	141.00	39.50	5,570.00	882.05	4,913.00
Morelos	**56.40**	**56.40**	**13.99**	**788.80**	**725.68**	**572.42**
Zacatepec-Galeana, Mor.	56.40	56.40	13.99	788.80	725.68	572.42
Nayarit	**90.00**	**90.00**	**32.33**	**2,910.00**	**263.57**	**767.00**
Compostela, Nay.	37.00	37.00	50.00	1,850.00	300.00	555.00
Ahuacatlán, Nay.	53.00	53.00	20.00	1,060.00	200.00	212.00
Nuevo León	**12,724.00**	**12,724.00**	**13.07**	**166,285.00**	**519.18**	**86,331.40**
Apodaca, Nl.	5,755.00	5,755.00	25.39	146,098.00	256.75	37,510.15
Montemorelos, Nl.	6,969.00	6,969.00	2.90	20,187.00	2,418.45	48,821.25
Querétaro	**356.00**	**356.00**	**50.01**	**17,803.00**	**326.35**	**5,809.98**
San Juan Del Río, Qro.	246.00	246.00	42.49	10,452.00	260.48	2,722.56
Querétaro, Qro.	110.00	110.00	66.83	7,351.00	420.00	3,087.42
San Luis Potosí	**17,942.00**	**17,942.00**	**24.74**	**443,815.50**	**750.33**	**333,010.12**
Matehuala, Slp.	190.00	190.00	1.32	250.00	1,032.00	258.00
Ciudad Fernández, Slp.	15.00	15.00	9.37	140.50	1,305.12	183.37
Ébano, Slp.	17,737.00	17,737.00	25.00	443,425.00	750.00	332,568.75

PASTOS Y PRADERAS (TONELADAS).

Superficie, producción y valor de las cosechas de las unidades de riego por cultivo y estado. Año agrícola 2006-2007.

Cultivo	Superficie (ha)		Rend.	Producción	P.M.R	Valor de la cosecha
	Sembrada	Cosechada	(ton/ha)	(ton)	($/ton)	(Miles $)
Sinaloa	**2,375.00**	**2,375.00**	**13.86**	**32,917.00**	**1,070.19**	**35,227.55**
Culiacán, Sin.	2,307.00	2,307.00	12.94	29,857.00	1,154.25	34,462.55
Mazatlán, Sin.	68.00	68.00	45.00	3,060.00	250.00	765.00
Sonora	**1,820.50**	**1,773.50**	**22.08**	**39,155.25**	**588.47**	**23,041.70**
Caborca, Son.	190.00	190.00	18.63	3,540.25	935.51	3,311.95
Magdalena, Son.	7.00	0.00	0.00	0.00	0.00	0.00
Agua Prieta, Son.	40.00	0.00	0.00	0.00	0.00	0.00
Moctezuma, Son.	474.00	474.00	44.00	20,856.00	400.00	8,342.40
Guaymas, Son.	511.50	511.50	17.16	8,779.00	650.00	5,706.35
Cajeme, Son.	598.00	598.00	10.00	5,980.00	950.00	5,681.00
Tamaulipas	**41,407.69**	**41,360.69**	**16.24**	**671,619.41**	**442.73**	**297,349.29**
Díaz Ordaz, Tamps.	2,041.80	2,041.80	35.23	71,931.63	699.82	50,339.44
Abasolo, Tamps.	6,921.00	6,921.00	47.65	329,814.30	285.50	94,163.16
Victoria, Tamps.	3,240.89	3,193.89	21.86	69,818.48	861.35	60,137.94
Jaumave, Tamps.	129.00	129.00	12.25	1,580.00	400.00	632.00
Mante, Tamps.	16,975.00	16,975.00	4.56	77,475.00	407.57	31,576.75
González, Tamps.	12,100.00	12,100.00	10.00	121,000.00	500.00	60,500.00
Tlaxcala	**138.00**	**138.00**	**41.97**	**5,792.00**	**299.93**	**1,737.20**
Calpulalpan, Tlax.	68.00	68.00	37.82	2,572.00	400.00	1,028.80
Huamantla, Tlax.	70.00	70.00	46.00	3,220.00	220.00	708.40
Veracruz	**2,216.16**	**2,216.16**	**36.58**	**81,074.76**	**502.23**	**40,718.21**
Coatepec, Ver.	32.00	32.00	20.00	640.00	350.00	224.00
Veracruz, Ver.	2,184.16	2,184.16	36.83	80,434.76	503.44	40,494.21
Yucatán	**18,931.24**	**18,467.98**	**32.93**	**608,125.98**	**269.99**	**164,188.32**
Mérida, Yuc.	8,074.68	7,655.42	19.66	150,502.40	601.66	90,551.08
Ticul, Yuc.	2,465.50	2,465.50	15.15	37,350.00	283.70	10,596.20
Tizimín, Yuc.	8,391.06	8,347.06	50.35	420,273.58	150.00	63,041.04
Zacatecas	**1,897.00**	**1,897.00**	**26.53**	**50,335.50**	**329.03**	**16,562.09**
Río Grande, Zac.	37.00	37.00	17.73	656.00	281.89	184.92
Ojo Caliente, Zac.	321.00	321.00	49.19	15,790.00	250.00	3,947.50
Tlaltenango, Zac.	660.00	660.00	13.63	8,998.00	350.00	3,149.30
Jerez, Zac.	565.00	565.00	40.66	22,972.00	319.22	7,333.03
Zacatecas, Zac.	37.00	37.00	4.86	180.00	1,154.67	207.84
Jalpa, Zac.	277.00	277.00	6.28	1,739.50	1,000.00	1,739.50

PENSAMIENTO (PLANTA) (PLANTAS).

Superficie, producción y valor de las cosechas de las unidades de riego por cultivo y estado. Año agrícola 2006-2007.

Cultivo	Superficie (ha)		Rend.	Producción	P.M.R	Valor de la cosecha
	Sembrada	Cosechada	(Plantas/ha)	(Plantas)	($/Planta)	(Miles $)
GRAN TOTAL	2.00	2.00	380,000.00	760,000.00	4.00	3,040.00
México	2.00	2.00	380,000.00	760,000.00	4.00	3,040.00
Atlacomulco, Mex.	2.00	2.00	380,000.00	760,000.00	4.00	3,040.00

PEPINO (TONELADAS).

Superficie, producción y valor de las cosechas de las unidades de riego por cultivo y estado. Año agrícola 2006-2007.

Cultivo	Superficie (ha)		Rend.	Producción	P.M.R	Valor de la cosecha
	Sembrada	Cosechada	(ton/ha)	(ton)	($/ton)	(Miles $)
GRAN TOTAL	**7,845.62**	**7,562.62**	**25.11**	**189,884.62**	**3,420.82**	**649,561.08**
Aguascalientes	104.00	103.00	30.69	3,161.00	2,500.98	7,905.60
Aguascalientes, Ags.	104.00	103.00	30.69	3,161.00	2,500.98	7,905.60
Baja California	969.60	958.60	42.65	40,888.86	5,879.55	240,408.27
Ensenada, Bc.	961.60	958.60	42.65	40,888.86	5,879.55	240,408.27
Río Colorado, Bc.	8.00	0.00	0.00	0.00	0.00	0.00
Baja California Sur	172.70	162.70	29.74	4,838.50	5,256.74	25,434.76
Mulegé, Bcs.	71.70	71.70	46.29	3,319.00	6,103.65	20,258.00
Comondú, Bcs.	10.50	10.50	21.43	225.00	2,000.00	450.00
La Paz, Bcs.	90.50	80.50	16.08	1,294.50	3,651.42	4,726.76
Campeche	3.50	3.50	6.29	22.00	1,818.18	40.00
Hecelchakan, Camp.	2.00	2.00	8.00	16.00	1,000.00	16.00
Campeche, Camp.	1.50	1.50	4.00	6.00	4,000.00	24.00
Coahuila	25.50	24.00	9.82	235.60	3,487.48	821.65
Acuña, Coah.	20.00	20.00	6.50	130.00	2,665.00	346.45
Frontera, Coah.	1.50	0.00	0.00	0.00	0.00	0.00
Saltillo, Coah.	4.00	4.00	26.40	105.60	4,500.00	475.20
Colima	440.50	440.50	20.01	8,816.25	2,481.88	21,880.88
Colima, Col.	440.50	440.50	20.01	8,816.25	2,481.88	21,880.88
Chiapas	15.00	15.00	20.00	300.00	5,000.00	1,500.00
Villa Flores, Chis.	15.00	15.00	20.00	300.00	5,000.00	1,500.00
Chihuahua	75.50	70.50	28.38	2,001.00	3,941.20	7,886.35
Casas Grandes, Chih.	10.00	5.00	19.00	95.00	3,650.00	346.75
El Carmen, Chih.	40.00	40.00	40.00	1,600.00	4,500.00	7,200.00
Chihuahua, Chih.	25.50	25.50	12.00	306.00	1,109.80	339.60
Durango	5.22	5.22	13.42	70.04	5,240.72	367.06
Durango, Dgo.	2.22	2.22	9.03	20.04	9,583.83	192.06
Laguna-Durango, Rl.	3.00	3.00	16.67	50.00	3,500.00	175.00
Guanajuato	201.14	192.14	20.45	3,929.80	2,000.52	7,861.65
Dolores Hidalgo, Gto.	8.00	8.00	10.00	80.00	3,000.00	240.00
León, Gto.	136.00	127.00	25.11	3,189.00	1,767.59	5,636.85
Celaya, Gto.	4.00	4.00	8.50	34.00	3,367.65	114.50
Cortazar, Gto.	53.14	53.14	11.80	626.80	2,983.89	1,870.30
Guerrero	274.34	274.34	8.18	2,243.36	3,816.97	8,562.84
Las Vigas, Gro.	50.00	50.00	13.71	685.46	2,213.90	1,517.54
Altamirano, Gro.	186.34	186.34	5.75	1,071.90	5,213.92	5,588.80
Iguala, Gro.	38.00	38.00	12.79	486.00	2,996.91	1,456.50
Hidalgo	269.00	269.00	21.29	5,728.00	2,242.39	12,844.40
Zacualtipan, Hgo.	5.00	5.00	14.00	70.00	3,500.00	245.00
Mixquiahuala, Hgo.	24.00	24.00	15.83	380.00	2,500.00	950.00
Huichapan, Hgo.	240.00	240.00	21.99	5,278.00	2,207.16	11,649.40

PEPINO (TONELADAS).

Superficie, producción y valor de las cosechas de las unidades de riego por cultivo y estado. Año agrícola 2006-2007.

Cultivo	Superficie (ha)		Rend.	Producción	P.M.R	Valor de la cosecha
	Sembrada	Cosechada	(ton/ha)	(ton)	($/ton)	(Miles $)
Jalisco	290.93	290.93	16.82	4,892.13	2,647.14	12,950.13
Ameca, Jal.	15.00	15.00	17.55	263.31	2,711.10	713.86
Tomatlán, Jal.	34.00	34.00	17.41	592.00	3,716.22	2,200.00
El Grullo, Jal.	59.93	59.93	5.74	343.82	3,642.23	1,252.27
La Barca, Jal.	90.00	90.00	14.30	1,287.00	2,105.67	2,710.00
Ciudad Guzmán, Jal.	92.00	92.00	26.15	2,406.00	2,524.52	6,074.00
México	106.90	106.90	18.76	2,005.00	3,179.55	6,375.00
Texcoco, Mex.	26.00	26.00	22.00	572.00	3,262.24	1,866.00
Coatepec Harinas, Mex.	80.90	80.90	17.71	1,433.00	3,146.55	4,509.00
Michoacán	1,203.50	1,203.50	22.85	27,502.88	1,917.28	52,730.66
Coahuyana, Mich.	15.00	15.00	28.85	432.80	3,000.00	1,298.40
Huacana, Mich.	70.00	70.00	21.79	1,525.00	3,000.00	4,575.00
Zamora, Mich.	555.00	555.00	26.48	14,694.50	1,638.80	24,081.30
Sahuayo, Mich.	151.50	151.50	15.70	2,378.94	2,608.98	6,206.60
Pátzcuaro, Mich.	11.00	11.00	12.00	132.00	2,500.00	330.00
Morelia, Mich.	38.00	38.00	33.42	1,270.00	2,911.02	3,697.00
Huetamo, Mich.	37.00	37.00	20.27	750.00	2,933.33	2,200.00
Zitácuaro, Mich.	326.00	326.00	19.39	6,319.64	1,636.54	10,342.36
Morelos	922.60	922.60	20.12	18,560.60	3,722.02	69,082.96
Zacatepec-Galeana, Mor.	922.60	922.60	20.12	18,560.60	3,722.02	69,082.96
Nayarit	177.70	177.70	8.55	1,519.90	2,128.03	3,234.40
Santiago Ixcuintla, Nay.	28.00	28.00	9.71	272.00	1,647.06	448.00
Compostela, Nay.	35.70	35.70	11.66	416.40	2,864.55	1,192.80
Ahuacatlán, Nay.	4.00	4.00	9.00	36.00	4,750.00	171.00
Tepic, Nay.	110.00	110.00	7.23	795.50	1,788.31	1,422.60
Oaxaca	14.00	14.00	11.02	154.30	3,898.57	601.55
Huajuapan De León, Oax.	8.00	8.00	12.84	102.70	4,600.68	472.49
Valles Centrales, Oax.	6.00	6.00	8.60	51.60	2,501.16	129.06
Puebla	390.00	388.00	18.79	7,289.90	2,428.83	17,705.90
Cholula, Pue.	120.00	120.00	14.68	1,761.40	2,856.25	5,031.00
Izucar De Matamoros, Pue.	143.00	143.00	19.85	2,838.00	1,500.00	4,257.00
Tecamachalco, Pue.	127.00	125.00	21.52	2,690.50	3,128.75	8,417.90
Querétaro	23.00	15.00	6.87	103.00	2,949.51	303.80
Jalpan, Qro.	8.00	8.00	5.00	40.00	3,500.00	140.00
Querétaro, Qro.	15.00	7.00	9.00	63.00	2,600.00	163.80
Quintana Roo	6.00	6.00	4.00	24.00	5,000.00	120.00
Felipe Carrillo Puerto, Q. Roo	6.00	6.00	4.00	24.00	5,000.00	120.00
San Luis Potosí	82.24	61.24	21.68	1,327.60	1,873.76	2,487.60
San Luis Potosí, Slp.	47.24	42.24	15.02	634.60	1,449.10	919.60
Matehuala, Slp.	28.00	15.00	35.00	525.00	2,666.67	1,400.00
Ciudad Fernández, Slp.	7.00	4.00	42.00	168.00	1,000.00	168.00

PEPINO (TONELADAS).

Superficie, producción y valor de las cosechas de las unidades de riego por cultivo y estado. Año agrícola 2006-2007.

Cultivo	Superficie (ha)		Rend.	Producción	P.M.R	Valor de la cosecha
	Sembrada	Cosechada	(ton/ha)	(ton)	($/ton)	(Miles $)
Sinaloa	646.50	646.50	24.84	16,062.00	2,089.71	33,564.88
Guamuchil, Sin.	624.00	624.00	22.88	14,275.00	2,046.06	29,207.50
La Cruz, Sin.	5.50	5.50	300.18	1,651.00	2,392.11	3,949.38
Mazatlán, Sin.	17.00	17.00	8.00	136.00	3,000.00	408.00
Sonora	254.00	254.00	21.08	5,355.46	5,648.56	30,250.62
Caborca, Son.	90.00	90.00	26.13	2,351.46	8,857.36	20,827.72
Magdalena, Son.	53.00	53.00	14.81	785.00	4,670.06	3,666.00
Ures, Son.	30.00	30.00	22.27	668.00	4,202.10	2,807.00
Hermosillo, Son.	35.00	35.00	15.14	530.00	1,905.66	1,010.00
Cajeme, Son.	46.00	46.00	22.20	1,021.00	1,900.00	1,939.90
Tamaulipas	440.00	235.00	11.57	2,720.00	2,000.00	5,440.00
Victoria, Tamps.	440.00	235.00	11.57	2,720.00	2,000.00	5,440.00
Veracruz	122.97	122.97	7.86	966.41	2,647.11	2,558.19
Fortín, Ver.	40.00	40.00	4.98	199.00	2,876.88	572.50
La Antigua, Ver.	27.97	27.97	9.76	273.10	1,840.64	502.68
Veracruz, Ver.	55.00	55.00	8.99	494.31	3,000.16	1,483.01
Yucatán	417.28	410.78	52.65	21,627.03	2,830.72	61,220.13
Mérida, Yuc.	165.78	160.28	13.30	2,131.78	5,720.49	12,194.82
Ticul, Yuc.	251.00	250.00	77.96	19,489.25	2,514.74	49,010.31
Tizimín, Yuc.	0.50	0.50	12.00	6.00	2,500.00	15.00
Zacatecas	192.00	189.00	39.89	7,540.00	2,045.33	15,421.80
Ojo Caliente, Zac.	103.00	103.00	49.12	5,059.00	1,415.85	7,162.80
Zacatecas, Zac.	32.00	32.00	31.88	1,020.00	6,088.24	6,210.00
Jalpa, Zac.	57.00	54.00	27.06	1,461.00	1,402.46	2,049.00

PEPINO SEMILLA (TONELADAS).

Superficie, producción y valor de las cosechas de las unidades de riego por cultivo y estado. Año agrícola 2006-2007.

Cultivo	Superficie (ha)		Rend.	Producción	P.M.R	Valor de la cosecha
	Sembrada	Cosechada	(ton/ha)	(ton)	($/ton)	(Miles $)
GRAN TOTAL	6.00	6.00	0.46	2.73	312,523.81	853.19
Baja California	6.00	6.00	0.46	2.73	312,523.81	853.19
Ensenada, Bc.	6.00	6.00	0.46	2.73	312,523.81	853.19

PERA (TONELADAS).

Superficie, producción y valor de las cosechas de las unidades de riego por cultivo y estado. Año agrícola 2006-2007.

Cultivo	Superficie (ha)		Rend.	Producción	P.M.R	Valor de la cosecha
	Sembrada	Cosechada	(ton/ha)	(ton)	($/ton)	(Miles $)
GRAN TOTAL	**558.00**	**529.00**	**9.10**	**4,816.10**	**3,951.34**	**19,030.05**
Baja California	**10.00**	**8.00**	**2.85**	**22.80**	**10,000.00**	**228.00**
Ensenada, Bc.	10.00	8.00	2.85	22.80	10,000.00	228.00
Chihuahua	**72.00**	**56.00**	**14.46**	**810.00**	**3,626.54**	**2,937.50**
Casas Grandes, Chih.	10.00	10.00	13.00	130.00	7,150.00	929.50
Chihuahua, Chih.	42.00	26.00	20.00	520.00	3,000.00	1,560.00
Parral, Chih.	20.00	20.00	8.00	160.00	2,800.00	448.00
Durango	**115.00**	**115.00**	**9.34**	**1,074.60**	**8,086.82**	**8,690.10**
Durango, Dgo.	74.00	74.00	12.00	888.00	8,000.00	7,104.00
Santiago Papasquiaro, Dgo.	41.00	41.00	4.55	186.60	8,500.00	1,586.10
Guanajuato	**14.00**	**3.00**	**10.00**	**30.00**	**1,500.00**	**45.00**
Dolores Hidalgo, Gto.	14.00	3.00	10.00	30.00	1,500.00	45.00
Hidalgo	**5.00**	**5.00**	**4.00**	**20.00**	**4,000.00**	**80.00**
Pachuca, Hgo.	5.00	5.00	4.00	20.00	4,000.00	80.00
México	**19.50**	**19.50**	**16.26**	**317.00**	**3,992.11**	**1,265.50**
Valle De Bravo, Mex.	0.50	0.50	10.00	5.00	3,500.00	17.50
Jilotepec, Mex.	19.00	19.00	16.42	312.00	4,000.00	1,248.00
Michoacán	**30.50**	**30.50**	**10.90**	**332.50**	**6,006.02**	**1,997.00**
Zitácuaro, Mich.	30.50	30.50	10.90	332.50	6,006.02	1,997.00
Nuevo León	**21.00**	**21.00**	**5.57**	**117.00**	**3,500.00**	**409.50**
Montemorelos, Nl.	21.00	21.00	5.57	117.00	3,500.00	409.50
Puebla	**253.00**	**253.00**	**7.97**	**2,017.20**	**1,500.00**	**3,025.80**
Cholula, Pue.	253.00	253.00	7.97	2,017.20	1,500.00	3,025.80
Querétaro	**2.00**	**2.00**	**4.50**	**9.00**	**4,350.00**	**39.15**
Querétaro, Qro.	2.00	2.00	4.50	9.00	4,350.00	39.15
Sonora	**1.00**	**1.00**	**12.00**	**12.00**	**8,000.00**	**96.00**
Magdalena, Son.	1.00	1.00	12.00	12.00	8,000.00	96.00
Zacatecas	**15.00**	**15.00**	**3.60**	**54.00**	**4,009.26**	**216.50**
Río Grande, Zac.	9.00	9.00	3.00	27.00	3,555.56	96.00
Zacatecas, Zac.	1.00	1.00	2.00	2.00	4,000.00	8.00
Jalpa, Zac.	5.00	5.00	5.00	25.00	4,500.00	112.50

PEREJIL (TONELADAS).

Superficie, producción y valor de las cosechas de las unidades de riego por cultivo y estado. Año agrícola 2006-2007.

Cultivo	Superficie (ha)		Rend.	Producción	P.M.R	Valor de la cosecha
	Sembrada	Cosechada	(ton/ha)	(ton)	($/ton)	(Miles $)
GRAN TOTAL	364.25	364.25	13.40	4,882.35	6,754.53	32,977.99
Baja California	83.00	83.00	6.78	562.50	7,237.42	4,071.05
Ensenada, Bc.	18.00	18.00	5.97	107.50	16,284.19	1,750.55
Río Colorado, Bc.	65.00	65.00	7.00	455.00	5,100.00	2,320.50
Coahuila	8.00	8.00	12.40	99.20	3,500.00	347.20
Saltillo, Coah.	8.00	8.00	12.40	99.20	3,500.00	347.20
México	2.00	2.00	10.00	20.00	2,800.00	56.00
Texcoco, Mex.	2.00	2.00	10.00	20.00	2,800.00	56.00
Nuevo León	0.25	0.25	16.00	4.00	3,500.00	14.00
Apodaca, Nl.	0.25	0.25	16.00	4.00	3,500.00	14.00
Puebla	30.00	30.00	17.56	526.65	2,911.31	1,533.24
Cholula, Pue.	30.00	30.00	17.56	526.65	2,911.31	1,533.24
San Luis Potosí	17.00	17.00	3.00	51.00	1,500.00	76.50
San Luis Potosí, Slp.	17.00	17.00	3.00	51.00	1,500.00	76.50
Sonora	200.00	200.00	16.00	3,200.00	8,000.00	25,600.00
Caborca, Son.	200.00	200.00	16.00	3,200.00	8,000.00	25,600.00
Tlaxcala	24.00	24.00	17.46	419.00	3,054.89	1,280.00
Tlaxcala, Tlax.	24.00	24.00	17.46	419.00	3,054.89	1,280.00

PERÓN (TONELADAS).

Superficie, producción y valor de las cosechas de las unidades de riego por cultivo y estado. Año agrícola 2006-2007.

Cultivo	Superficie (ha)		Rend.	Producción	P.M.R	Valor de la cosecha
	Sembrada	Cosechada	(ton/ha)	(ton)	($/ton)	(Miles $)
GRAN TOTAL	44.00	44.00	3.64	160.00	3,740.63	598.50
Michoacán	8.00	8.00	10.00	80.00	5,000.00	400.00
Zitácuaro, Mich.	8.00	8.00	10.00	80.00	5,000.00	400.00
Zacatecas	36.00	36.00	2.22	80.00	2,481.25	198.50
Río Grande, Zac.	35.00	35.00	2.14	75.00	2,500.00	187.50
Jalpa, Zac.	1.00	1.00	5.00	5.00	2,200.00	11.00

PERSIMONIO (TONELADAS).

Superficie, producción y valor de las cosechas de las unidades de riego por cultivo y estado. Año agrícola 2006-2007.

Cultivo	Superficie (ha)		Rend.	Producción	P.M.R	Valor de la cosecha
	Sembrada	Cosechada	(ton/ha)	(ton)	($/ton)	(Miles $)
GRAN TOTAL	**36.00**	**36.00**	**9.78**	**352.00**	**5,539.77**	**1,950.00**
Aguascalientes	**2.00**	**2.00**	**6.00**	**12.00**	**12,000.00**	**144.00**
Aguascalientes, Ags.	2.00	2.00	6.00	12.00	12,000.00	144.00
Sonora	**34.00**	**34.00**	**10.00**	**340.00**	**5,311.76**	**1,806.00**
Magdalena, Son.	3.00	3.00	10.00	30.00	12,000.00	360.00
Hermosillo, Son.	11.00	11.00	10.00	110.00	8,600.00	946.00
Cajeme, Son.	20.00	20.00	10.00	200.00	2,500.00	500.00

PETUNIA (PLANTA) (PLANTAS).

Superficie, producción y valor de las cosechas de las unidades de riego por cultivo y estado. Año agrícola 2006-2007.

Cultivo	Superficie (ha)		Rend.	Producción	P.M.R	Valor de la cosecha
	Sembrada	Cosechada	(Plantas/ha)	(Plantas)	($/Planta)	(Miles $)
GRAN TOTAL	10.10	10.10	183,168.32	1,850,000.00	4.91	9,090.10
Distrito Federal	6.10	6.10	80,327.87	490,000.00	7.45	3,650.10
Xochimilco, Df.	6.10	6.10	80,327.87	490,000.00	7.45	3,650.10
México	4.00	4.00	340,000.00	1,360,000.00	4.00	5,440.00
Atlacomulco, Mex.	4.00	4.00	340,000.00	1,360,000.00	4.00	5,440.00

PIÑA (TONELADAS).

Superficie, producción y valor de las cosechas de las unidades de riego por cultivo y estado. Año agrícola 2006-2007.

Cultivo	Superficie (ha)		Rend.	Producción	P.M.R	Valor de la cosecha
	Sembrada	Cosechada	(ton/ha)	(ton)	($/ton)	(Miles $)
GRAN TOTAL	539.40	513.40	37.78	19,394.00	3,016.91	58,509.95
Colima	36.00	10.00	31.00	310.00	3,500.00	1,085.00
Tecomán, Col.	36.00	10.00	31.00	310.00	3,500.00	1,085.00
México	4.00	4.00	3.50	14.00	5,500.00	77.00
Coatepec Harinas, Mex.	4.00	4.00	3.50	14.00	5,500.00	77.00
Nayarit	349.40	349.40	32.97	11,520.00	3,255.47	37,503.00
Compostela, Nay.	344.40	344.40	33.33	11,480.00	3,257.14	37,392.00
Ahuacatlán, Nay.	2.00	2.00	11.00	22.00	3,000.00	66.00
Tepic, Nay.	3.00	3.00	6.00	18.00	2,500.00	45.00
Tabasco	150.00	150.00	50.33	7,550.00	2,628.47	19,844.95
Cárdenas, Tab.	150.00	150.00	50.33	7,550.00	2,628.47	19,844.95

PIPICHA (TONELADAS).

Superficie, producción y valor de las cosechas de las unidades de riego por cultivo y estado. Año agrícola 2006-2007.

Cultivo	Superficie (ha)		Rend.	Producción	P.M.R	Valor de la cosecha
	Sembrada	Cosechada	(ton/ha)	(ton)	($/ton)	(Miles $)
GRAN TOTAL	60.00	60.00	3.00	180.00	2,258.33	406.50
Puebla	60.00	60.00	3.00	180.00	2,258.33	406.50
Izucar De Matamoros, Pue.	60.00	60.00	3.00	180.00	2,258.33	406.50

PISTACHE (TONELADAS).

Superficie, producción y valor de las cosechas de las unidades de riego por cultivo y estado. Año agrícola 2006-2007.

Cultivo	Superficie (ha)		Rend.	Producción	P.M.R	Valor de la cosecha
	Sembrada	Cosechada	(ton/ha)	(ton)	($/ton)	(Miles $)
GRAN TOTAL	219.61	36.00	0.28	10.10	36,881.19	372.50
Baja California	2.00	0.00	0.00	0.00	0.00	0.00
Ensenada, Bc.	2.00	0.00	0.00	0.00	0.00	0.00
Baja California Sur	0.50	0.00	0.00	0.00	0.00	0.00
La Paz, Bcs.	0.50	0.00	0.00	0.00	0.00	0.00
Chihuahua	217.11	36.00	0.28	10.10	36,881.19	372.50
Casas Grandes, Chih.	41.00	0.00	0.00	0.00	0.00	0.00
El Carmen, Chih.	58.00	24.00	0.19	4.50	33,000.00	148.50
Valle De Juárez, Chih.	93.11	8.00	0.60	4.80	40,000.00	192.00
Chihuahua, Chih.	21.00	0.00	0.00	0.00	0.00	0.00
Delicias, Chih.	4.00	4.00	0.20	0.80	40,000.00	32.00

PITAHAYA (TONELADAS).

Superficie, producción y valor de las cosechas de las unidades de riego por cultivo y estado. Año agrícola 2006-2007.

Cultivo	Superficie (ha)		Rend.	Producción	P.M.R	Valor de la cosecha
	Sembrada	Cosechada	(ton/ha)	(ton)	($/ton)	(Miles $)
GRAN TOTAL	**130.74**	**87.24**	**4.76**	**415.00**	**8,347.95**	**3,464.40**
Nayarit	**2.00**	**2.00**	**4.00**	**8.00**	**5,000.00**	**40.00**
Compostela, Nay.	2.00	2.00	4.00	8.00	5,000.00	40.00
Puebla	**0.24**	**0.24**	**6.25**	**1.50**	**20,000.00**	**30.00**
Tehuacan, Pue.	0.24	0.24	6.25	1.50	20,000.00	30.00
Sinaloa	**0.50**	**0.00**	**0.00**	**0.00**	**0.00**	**0.00**
La Cruz, Sin.	0.50	0.00	0.00	0.00	0.00	0.00
Yucatán	**128.00**	**85.00**	**4.77**	**405.50**	**8,370.90**	**3,394.40**
Mérida, Yuc.	90.00	69.50	4.24	295.00	10,062.37	2,968.40
Ticul, Yuc.	23.50	15.50	7.13	110.50	3,855.20	426.00
Tizimín, Yuc.	14.50	0.00	0.00	0.00	0.00	0.00

PITAYA (TONELADAS).

Superficie, producción y valor de las cosechas de las unidades de riego por cultivo y estado. Año agrícola 2006-2007.

Cultivo	Superficie (ha)		Rend.	Producción	P.M.R	Valor de la cosecha
	Sembrada	Cosechada	(ton/ha)	(ton)	($/ton)	(Miles $)
GRAN TOTAL	3.50	1.50	2.00	3.00	28,000.00	84.00
Michoacán	1.50	1.50	2.00	3.00	28,000.00	84.00
Huetamo, Mich.	1.50	1.50	2.00	3.00	28,000.00	84.00
Puebla	2.00	0.00	0.00	0.00	0.00	0.00
Tecamachalco, Pue.	2.00	0.00	0.00	0.00	0.00	0.00

PLANTERO DE TABACO (PLANTA) (PLANTAS).

Superficie, producción y valor de las cosechas de las unidades de riego por cultivo y estado. Año agrícola 2006-2007.

Cultivo	Superficie (ha)		Rend.	Producción	P.M.R	Valor de la cosecha
	Sembrada	Cosechada	(Plantas/ha)	(Plantas)	($/Planta)	(Miles $)
GRAN TOTAL	**0.50**	**0.50**	**2,300,000.00**	**1,150,000.00**	**0.18**	**207.00**
Nayarit	**0.50**	**0.50**	**2,300,000.00**	**1,150,000.00**	**0.18**	**207.00**
Compostela, Nay.	0.50	0.50	2,300,000.00	1,150,000.00	0.18	207.00

PLÁTANO (TONELADAS).

Superficie, producción y valor de las cosechas de las unidades de riego por cultivo y estado. Año agrícola 2006-2007.

Cultivo	Superficie (ha)		Rend.	Producción	P.M.R	Valor de la cosecha
	Sembrada	Cosechada	(ton/ha)	(ton)	($/ton)	(Miles $)
GRAN TOTAL	**16,628.48**	**16,476.28**	**31.44**	**518,041.30**	**3,593.78**	**1,861,726.76**
Campeche	31.00	0.00	0.00	0.00	0.00	0.00
Campeche, Camp.	31.00	0.00	0.00	0.00	0.00	0.00
Colima	36.50	36.50	28.22	1,030.00	2,960.39	3,049.20
Colima, Col.	36.50	36.50	28.22	1,030.00	2,960.39	3,049.20
Chiapas	7,675.28	7,657.78	21.37	163,645.21	6,299.20	1,030,833.68
Tapachula, Chis.	7,675.28	7,657.78	21.37	163,645.21	6,299.20	1,030,833.68
Guerrero	1,666.00	1,588.00	25.82	40,994.96	2,153.59	88,286.17
Atoyac, Gro.	1,410.00	1,332.00	25.42	33,860.00	1,876.90	63,552.00
Las Vigas, Gro.	244.00	244.00	26.89	6,559.96	3,405.49	22,339.85
Tlapa, Gro.	4.00	4.00	119.75	479.00	4,613.78	2,210.00
Iguala, Gro.	8.00	8.00	12.00	96.00	1,920.00	184.32
Hidalgo	2.00	2.00	12.00	24.00	3,000.00	72.00
Zacualtipan, Hgo.	2.00	2.00	12.00	24.00	3,000.00	72.00
Jalisco	3.00	3.00	20.00	60.00	3,000.00	180.00
Ciudad Guzmán, Jal.	3.00	3.00	20.00	60.00	3,000.00	180.00
México	12.00	12.00	10.83	130.00	4,061.54	528.00
Coatepec Harinas, Mex.	12.00	12.00	10.83	130.00	4,061.54	528.00
Michoacán	2,965.00	2,965.00	29.04	86,109.60	1,251.79	107,791.46
Coahuyana, Mich.	2,754.00	2,754.00	29.38	80,917.60	1,149.54	93,018.26
Huacana, Mich.	32.00	32.00	25.00	800.00	4,000.00	3,200.00
Uruapan, Mich.	70.00	70.00	17.00	1,190.00	1,000.00	1,190.00
Huetamo, Mich.	93.00	93.00	29.27	2,722.00	3,497.13	9,519.20
Zitácuaro, Mich.	16.00	16.00	30.00	480.00	1,800.00	864.00
Morelos	16.70	16.00	28.13	450.00	3,666.67	1,650.00
Zacatepec-Galeana, Mor.	16.70	16.00	28.13	450.00	3,666.67	1,650.00
Nayarit	755.50	755.50	13.71	10,356.53	1,809.42	18,739.27
Compostela, Nay.	59.00	59.00	16.02	945.00	5,974.60	5,646.00
Tepic, Nay.	696.50	696.50	13.51	9,411.53	1,391.19	13,093.27
Oaxaca	396.00	396.00	31.79	12,589.00	1,786.94	22,495.80
Huajuapan De León, Oax.	52.00	52.00	6.52	339.00	6,146.90	2,083.80
Costa, Oax.	344.00	344.00	35.61	12,250.00	1,666.29	20,412.00
Sinaloa	70.00	70.00	36.40	2,548.00	2,527.00	6,438.80
Culiacán, Sin.	70.00	70.00	36.40	2,548.00	2,527.00	6,438.80
Tabasco	2,751.00	2,751.00	71.25	196,009.00	2,906.73	569,745.38
Villahermosa, Tab.	2,300.00	2,300.00	75.79	174,320.00	3,132.77	546,104.83
Cárdenas, Tab.	451.00	451.00	48.09	21,689.00	1,089.98	23,640.55
Veracruz	70.00	48.00	69.48	3,335.00	2,800.00	9,338.00
Martínez De La Torre, Ver.	70.00	48.00	69.48	3,335.00	2,800.00	9,338.00
Yucatán	178.50	175.50	4.33	760.00	3,393.42	2,579.00

PLÁTANO (TONELADAS).

Superficie, producción y valor de las cosechas de las unidades de riego por cultivo y estado. Año agrícola 2006-2007.

Cultivo	Superficie (ha)		Rend.	Producción	P.M.R	Valor de la cosecha
	Sembrada	Cosechada	(ton/ha)	(ton)	($/ton)	(Miles $)
Mérida, Yuc.	4.00	1.00	30.00	30.00	7,000.00	210.00
Ticul, Yuc.	174.50	174.50	4.18	730.00	3,245.21	2,369.00

POLAR (GRUESA) (GRUESAS).

Superficie, producción y valor de las cosechas de las unidades de riego por cultivo y estado. Año agrícola 2006-2007.

Cultivo	Superficie (ha)		Rend.	Producción	P.M.R	Valor de la cosecha
	Sembrada	Cosechada	(Gruesas/ha)	(Gruesas)	($/Gruesa)	(Miles $)
GRAN TOTAL	7.00	7.00	6,000.00	42,000.00	180.00	7,560.00
México	7.00	7.00	6,000.00	42,000.00	180.00	7,560.00
Valle De Bravo, Mex.	7.00	7.00	6,000.00	42,000.00	180.00	7,560.00

PON-PON (GRUESA) (GRUESAS).

Superficie, producción y valor de las cosechas de las unidades de riego por cultivo y estado. Año agrícola 2006-2007.

Cultivo	Superficie (ha)		Rend.	Producción	P.M.R	Valor de la cosecha
	Sembrada	Cosechada	(Gruesas/ha)	(Gruesas)	($/Gruesa)	(Miles $)
GRAN TOTAL	3.00	3.00	1,655.00	4,965.00	85.00	422.02
México	3.00	3.00	1,655.00	4,965.00	85.00	422.02
Texcoco, Mex.	3.00	3.00	1,655.00	4,965.00	85.00	422.02

PORO (TONELADAS).

Superficie, producción y valor de las cosechas de las unidades de riego por cultivo y estado. Año agrícola 2006-2007.

Cultivo	Superficie (ha)		Rend.	Producción	P.M.R	Valor de la cosecha
	Sembrada	Cosechada	(ton/ha)	(ton)	($/ton)	(Miles $)
GRAN TOTAL	150.00	145.00	11.96	1,734.40	2,403.11	4,167.95
México	4.00	4.00	9.35	37.40	3,255.35	121.75
Texcoco, Mex.	4.00	4.00	9.35	37.40	3,255.35	121.75
Puebla	146.00	141.00	12.04	1,697.00	2,384.33	4,046.20
Tecamachalco, Pue.	146.00	141.00	12.04	1,697.00	2,384.33	4,046.20

QUELITE (TONELADAS).

Superficie, producción y valor de las cosechas de las unidades de riego por cultivo y estado. Año agrícola 2006-2007.

Cultivo	Superficie (ha)		Rend.	Producción	P.M.R	Valor de la cosecha
	Sembrada	Cosechada	(ton/ha)	(ton)	($/ton)	(Miles $)
GRAN TOTAL	280.00	280.00	6.29	1,760.00	4,008.98	7,055.80
Baja California	264.00	264.00	6.08	1,606.00	4,290.16	6,890.00
Ensenada, Bc.	10.00	10.00	8.20	82.00	5,965.85	489.20
Río Colorado, Bc.	254.00	254.00	6.00	1,524.00	4,200.00	6,400.80
Sonora	16.00	16.00	9.63	154.00	1,076.62	165.80
Hermosillo, Son.	16.00	16.00	9.63	154.00	1,076.62	165.80

RABANITO (TONELADAS).

Superficie, producción y valor de las cosechas de las unidades de riego por cultivo y estado. Año agrícola 2006-2007.

Cultivo	Superficie (ha)		Rend.	Producción	P.M.R	Valor de la cosecha
	Sembrada	Cosechada	(ton/ha)	(ton)	($/ton)	(Miles $)
GRAN TOTAL	**2,018.20**	**1,952.20**	**8.18**	**15,966.50**	**2,616.62**	**41,778.21**
Aguascalientes	**42.00**	**42.00**	**7.81**	**328.00**	**1,708.23**	**560.30**
Aguascalientes, Ags.	42.00	42.00	7.81	328.00	1,708.23	560.30
Baja California	**251.00**	**251.00**	**10.17**	**2,552.52**	**2,873.86**	**7,335.59**
Ensenada, Bc.	251.00	251.00	10.17	2,552.52	2,873.86	7,335.59
Baja California Sur	**2.00**	**2.00**	**5.00**	**10.00**	**8,000.00**	**80.00**
La Paz, Bcs.	2.00	2.00	5.00	10.00	8,000.00	80.00
Chihuahua	**5.50**	**5.50**	**7.77**	**42.75**	**1,278.13**	**54.64**
Chihuahua, Chih.	5.50	5.50	7.77	42.75	1,278.13	54.64
Distrito Federal	**10.00**	**10.00**	**7.00**	**70.00**	**3,550.00**	**248.50**
Xochimilco, Df.	10.00	10.00	7.00	70.00	3,550.00	248.50
Guanajuato	**2.00**	**2.00**	**2.00**	**4.00**	**3,000.00**	**12.00**
Celaya, Gto.	2.00	2.00	2.00	4.00	3,000.00	12.00
Guerrero	**6.00**	**6.00**	**4.13**	**24.75**	**1,800.00**	**44.55**
Chilpancingo, Gro.	6.00	6.00	4.13	24.75	1,800.00	44.55
Jalisco	**49.00**	**49.00**	**15.10**	**740.00**	**1,921.62**	**1,422.00**
El Grullo, Jal.	2.00	2.00	8.00	16.00	1,500.00	24.00
La Barca, Jal.	4.00	4.00	15.00	60.00	2,500.00	150.00
Ciudad Guzmán, Jal.	43.00	43.00	15.44	664.00	1,879.52	1,248.00
Morelos	**8.70**	**8.70**	**7.83**	**68.08**	**3,928.03**	**267.42**
Zacatepec-Galeana, Mor.	8.70	8.70	7.83	68.08	3,928.03	267.42
Puebla	**1,283.00**	**1,217.00**	**7.58**	**9,222.10**	**1,581.42**	**14,583.98**
Cholula, Pue.	291.00	291.00	9.45	2,749.60	1,000.00	2,749.60
Tecamachalco, Pue.	992.00	926.00	6.99	6,472.50	1,828.41	11,834.38
Sonora	**239.00**	**239.00**	**9.21**	**2,200.00**	**7,240.73**	**15,929.60**
Caborca, Son.	204.00	204.00	9.50	1,938.00	8,000.00	15,504.00
Hermosillo, Son.	35.00	35.00	7.49	262.00	1,624.43	425.60
Tlaxcala	**9.00**	**9.00**	**8.00**	**72.00**	**1,833.33**	**132.00**
Tlaxcala, Tlax.	9.00	9.00	8.00	72.00	1,833.33	132.00
Veracruz	**48.00**	**48.00**	**5.50**	**264.00**	**1,215.91**	**321.00**
Fortín, Ver.	48.00	48.00	5.50	264.00	1,215.91	321.00
Yucatán	**63.00**	**63.00**	**5.85**	**368.30**	**2,135.84**	**786.63**
Mérida, Yuc.	63.00	63.00	5.85	368.30	2,135.84	786.63

RÁBANO (TONELADAS).

Superficie, producción y valor de las cosechas de las unidades de riego por cultivo y estado. Año agrícola 2006-2007.

Cultivo	Superficie (ha)		Rend.	Producción	P.M.R	Valor de la cosecha
	Sembrada	Cosechada	(ton/ha)	(ton)	($/ton)	(Miles $)
GRAN TOTAL	**808.00**	**808.00**	**9.41**	**7,604.10**	**3,500.84**	**26,620.70**
Baja California	**366.00**	**366.00**	**8.00**	**2,928.00**	**6,737.00**	**19,725.94**
Río Colorado, Bc.	366.00	366.00	8.00	2,928.00	6,737.00	19,725.94
Baja California Sur	**4.00**	**4.00**	**20.00**	**80.00**	**3,000.00**	**240.00**
Comondú, Bcs.	4.00	4.00	20.00	80.00	3,000.00	240.00
Durango	**3.00**	**3.00**	**16.00**	**48.00**	**3,000.00**	**144.00**
Laguna-Durango, Rl.	3.00	3.00	16.00	48.00	3,000.00	144.00
Guanajuato	**11.00**	**11.00**	**6.27**	**69.00**	**1,891.30**	**130.50**
León, Gto.	6.00	6.00	1.50	9.00	1,166.67	10.50
Cortazar, Gto.	5.00	5.00	12.00	60.00	2,000.00	120.00
Jalisco	**231.00**	**231.00**	**10.16**	**2,346.50**	**1,328.54**	**3,117.42**
Zapopan, Jal.	231.00	231.00	10.16	2,346.50	1,328.54	3,117.42
México	**4.00**	**4.00**	**12.78**	**51.10**	**1,988.06**	**101.59**
Texcoco, Mex.	4.00	4.00	12.78	51.10	1,988.06	101.59
Michoacán	**19.00**	**19.00**	**6.53**	**124.00**	**3,112.90**	**386.00**
Morelia, Mich.	6.00	6.00	6.00	36.00	3,500.00	126.00
Zitácuaro, Mich.	13.00	13.00	6.77	88.00	2,954.55	260.00
Puebla	**104.00**	**104.00**	**13.56**	**1,410.00**	**727.66**	**1,026.00**
Cholula, Pue.	104.00	104.00	13.56	1,410.00	727.66	1,026.00
San Luis Potosí	**17.00**	**17.00**	**7.41**	**126.00**	**2,182.54**	**275.00**
San Luis Potosí, Slp.	17.00	17.00	7.41	126.00	2,182.54	275.00
Sinaloa	**28.00**	**28.00**	**12.00**	**336.00**	**3,000.00**	**1,008.00**
Mazatlán, Sin.	28.00	28.00	12.00	336.00	3,000.00	1,008.00
Yucatán	**21.00**	**21.00**	**4.07**	**85.50**	**5,453.22**	**466.25**
Mérida, Yuc.	2.00	2.00	5.75	11.50	2,891.30	33.25
Ticul, Yuc.	19.00	19.00	3.89	74.00	5,851.35	433.00

RAMBUTÁN (TONELADAS).

Superficie, producción y valor de las cosechas de las unidades de riego por cultivo y estado. Año agrícola 2006-2007.

Cultivo	Superficie (ha)		Rend.	Producción	P.M.R	Valor de la cosecha
	Sembrada	Cosechada	(ton/ha)	(ton)	($/ton)	(Miles $)
GRAN TOTAL	0.50	0.50	10.00	5.00	14,000.00	70.00
Nayarit	0.50	0.50	10.00	5.00	14,000.00	70.00
Compostela, Nay.	0.50	0.50	10.00	5.00	14,000.00	70.00

RAPINI (TONELADAS).

Superficie, producción y valor de las cosechas de las unidades de riego por cultivo y estado. Año agrícola 2006-2007.

Cultivo	Superficie (ha)		Rend.	Producción	P.M.R	Valor de la cosecha
	Sembrada	Cosechada	(ton/ha)	(ton)	($/ton)	(Miles $)
GRAN TOTAL	129.00	129.00	14.82	1,912.00	10,421.19	19,925.31
Baja California	45.00	45.00	10.00	450.00	6,900.00	3,105.00
Río Colorado, Bc.	45.00	45.00	10.00	450.00	6,900.00	3,105.00
Sonora	84.00	84.00	17.40	1,462.00	11,505.00	16,820.31
Caborca, Son.	84.00	84.00	17.40	1,462.00	11,505.00	16,820.31

REMOLACHA FORRAJERA (TONELADAS).

Superficie, producción y valor de las cosechas de las unidades de riego por cultivo y estado. Año agrícola 2006-2007.

Cultivo	Superficie (ha)		Rend.	Producción	P.M.R	Valor de la cosecha
	Sembrada	Cosechada	(ton/ha)	(ton)	($/ton)	(Miles $)
GRAN TOTAL	1.50	1.50	36.50	54.75	1,450.05	79.39
México	1.50	1.50	36.50	54.75	1,450.05	79.39
Texcoco, Mex.	1.50	1.50	36.50	54.75	1,450.05	79.39

ROMERITO (TONELADAS).

Superficie, producción y valor de las cosechas de las unidades de riego por cultivo y estado. Año agrícola 2006-2007.

Cultivo	Superficie (ha)		Rend.	Producción	P.M.R	Valor de la cosecha
	Sembrada	Cosechada	(ton/ha)	(ton)	($/ton)	(Miles $)
GRAN TOTAL	**820.60**	**589.60**	**7.14**	**4,208.20**	**5,401.12**	**22,728.99**
Distrito Federal	**820.00**	**589.00**	**7.14**	**4,207.00**	**5,401.46**	**22,723.95**
Xochimilco, Df.	820.00	589.00	7.14	4,207.00	5,401.46	22,723.95
Morelos	**0.60**	**0.60**	**2.00**	**1.20**	**4,200.00**	**5.04**
Zacatepec-Galeana, Mor.	0.60	0.60	2.00	1.20	4,200.00	5.04

ROMERO (TONELADAS).

Superficie, producción y valor de las cosechas de las unidades de riego por cultivo y estado. Año agrícola 2006-2007.

Cultivo	Superficie (ha)		Rend.	Producción	P.M.R	Valor de la cosecha
	Sembrada	Cosechada	(ton/ha)	(ton)	($/ton)	(Miles $)
GRAN TOTAL	11.50	11.50	3.26	37.50	14,160.00	531.00
Baja California Sur	11.50	11.50	3.26	37.50	14,160.00	531.00
La Paz, Bcs.	9.50	9.50	3.00	28.50	12,000.00	342.00
Los Cabos, Bcs.	2.00	2.00	4.50	9.00	21,000.00	189.00

ROSA (TONELADAS).

Superficie, producción y valor de las cosechas de las unidades de riego por cultivo y estado. Año agrícola 2006-2007.

Cultivo	Superficie (ha)		Rend.	Producción	P.M.R	Valor de la cosecha
	Sembrada	Cosechada	(ton/ha)	(ton)	($/ton)	(Miles $)
GRAN TOTAL	4.00	4.00	13.25	53.00	5,509.43	292.00
Guerrero	2.00	2.00	11.50	23.00	8,000.00	184.00
Las Vigas, Gro.	2.00	2.00	11.50	23.00	8,000.00	184.00
Tlaxcala	2.00	2.00	15.00	30.00	3,600.00	108.00
Tlaxcala, Tlax.	2.00	2.00	15.00	30.00	3,600.00	108.00

ROSA (GRUESA) (GRUESAS).

Superficie, producción y valor de las cosechas de las unidades de riego por cultivo y estado. Año agrícola 2006-2007.

Cultivo	Superficie (ha)		Rend.	Producción	P.M.R	Valor de la cosecha
	Sembrada	Cosechada	(Gruesas/ha)	(Gruesas)	($/Gruesa)	(Miles $)
GRAN TOTAL	562.61	562.61	1,623.65	913,478.96	125.48	114,620.25
Distrito Federal	1.50	1.50	1,486.67	2,230.00	81.91	182.66
Xochimilco, Df.	1.50	1.50	1,486.67	2,230.00	81.91	182.66
Guerrero	0.16	0.16	1,200.00	192.00	180.00	34.56
Iguala, Gro.	0.16	0.16	1,200.00	192.00	180.00	34.56
Hidalgo	10.10	10.10	2,982.47	30,122.96	314.49	9,473.39
Pachuca, Hgo.	10.10	10.10	2,982.47	30,122.96	314.49	9,473.39
México	6.00	6.00	7,250.00	43,500.00	152.93	6,652.50
Valle De Bravo, Mex.	6.00	6.00	7,250.00	43,500.00	152.93	6,652.50
Michoacán	12.00	12.00	8,350.00	100,200.00	204.00	20,440.80
Zitácuaro, Mich.	12.00	12.00	8,350.00	100,200.00	204.00	20,440.80
Morelos	395.80	395.80	1,357.15	537,160.00	68.67	36,889.40
Zacatepec-Galeana, Mor.	395.80	395.80	1,357.15	537,160.00	68.67	36,889.40
Puebla	24.00	24.00	1,800.00	43,200.00	116.67	5,040.00
Cholula, Pue.	24.00	24.00	1,800.00	43,200.00	116.67	5,040.00
Querétaro	113.00	113.00	1,385.71	156,585.00	228.78	35,823.71
San Juan Del Río, Qro.	113.00	113.00	1,385.71	156,585.00	228.78	35,823.71
Yucatán	0.05	0.05	5,780.00	289.00	287.99	83.23
Mérida, Yuc.	0.05	0.05	5,780.00	289.00	287.99	83.23

ROSA (PLANTA) (PLANTAS).

Superficie, producción y valor de las cosechas de las unidades de riego por cultivo y estado. Año agrícola 2006-2007.

Cultivo	Superficie (ha)		Rend.	Producción	P.M.R	Valor de la cosecha
	Sembrada	Cosechada	(Plantas/ha)	(Plantas)	($/Planta)	(Miles $)
GRAN TOTAL	12.00	12.00	100,000.00	1,200,000.00	11.00	13,200.00
Distrito Federal	12.00	12.00	100,000.00	1,200,000.00	11.00	13,200.00
Xochimilco, Df.	12.00	12.00	100,000.00	1,200,000.00	11.00	13,200.00

ROSA DE INVERNADERO (GRUESAS).

Superficie, producción y valor de las cosechas de las unidades de riego por cultivo y estado. Año agrícola 2006-2007.

Cultivo	Superficie (ha)		Rend.	Producción	P.M.R	Valor de la cosecha
	Sembrada	Cosechada	(Gruesas/ha)	(Gruesas)	($/Gruesa)	(Miles $)
GRAN TOTAL	**638.40**	**638.40**	**10,605.69**	**6,770,675.00**	**145.15**	**982,771.80**
Guerrero	**1.00**	**1.00**	**2,300.00**	**2,300.00**	**180.00**	**414.00**
Chilpancingo, Gro.	1.00	1.00	2,300.00	2,300.00	180.00	414.00
Jalisco	**7.40**	**7.40**	**1,462.84**	**10,825.00**	**420.03**	**4,546.80**
Ciudad Guzmán, Jal.	7.40	7.40	1,462.84	10,825.00	420.03	4,546.80
México	**630.00**	**630.00**	**10,726.27**	**6,757,550.00**	**144.70**	**977,811.00**
Atlacomulco, Mex.	6.00	6.00	233,000.00	1,398,000.00	8.00	11,184.00
Coatepec Harinas, Mex.	624.00	624.00	8,589.02	5,359,550.00	180.36	966,627.00

RYE GRASS (TONELADAS).

Superficie, producción y valor de las cosechas de las unidades de riego por cultivo y estado. Año agrícola 2006-2007.

Cultivo	Superficie (ha)		Rend.	Producción	P.M.R	Valor de la cosecha
	Sembrada	Cosechada	(ton/ha)	(ton)	($/ton)	(Miles $)
GRAN TOTAL	**13,298.48**	**13,296.48**	**41.94**	**557,631.02**	**347.95**	**194,026.30**
Baja California	**100.00**	**100.00**	**12.75**	**1,275.00**	**614.71**	**783.75**
Ensenada, Bc.	100.00	100.00	12.75	1,275.00	614.71	783.75
Coahuila	**1,122.50**	**1,122.50**	**30.06**	**33,744.51**	**327.27**	**11,043.46**
Acuña, Coah.	817.00	817.00	30.85	25,206.00	308.61	7,778.82
Sabinas, Coah.	106.00	106.00	36.66	3,886.00	456.84	1,775.28
Frontera, Coah.	184.50	184.50	21.22	3,916.01	292.56	1,145.66
Saltillo, Coah.	15.00	15.00	49.10	736.50	466.67	343.70
Chihuahua	**1,556.41**	**1,556.41**	**37.58**	**58,483.05**	**329.87**	**19,291.98**
Casas Grandes, Chih.	547.00	547.00	30.00	16,410.00	473.58	7,771.50
Madera, Chih.	80.00	80.00	20.00	1,600.00	350.00	560.00
Río Conchos, Chih.	143.31	143.31	74.03	10,608.90	241.39	2,560.83
Balleza, Chih.	56.10	56.10	30.00	1,683.00	450.00	757.35
Parral, Chih.	423.50	423.50	31.53	13,354.15	240.00	3,205.00
Río Florido, Chih.	306.50	306.50	48.38	14,827.00	299.27	4,437.30
Distrito Federal	**5.00**	**5.00**	**63.00**	**315.00**	**700.00**	**220.50**
Xochimilco, Df.	5.00	5.00	63.00	315.00	700.00	220.50
Durango	**2,421.57**	**2,421.57**	**57.39**	**138,985.46**	**218.99**	**30,437.00**
Durango, Dgo.	2,202.57	2,202.57	59.27	130,547.46	204.85	26,742.20
Guadalupe Victoria, Dgo.	99.00	99.00	40.00	3,960.00	300.00	1,188.00
Villa Ocampo, Dgo.	30.00	30.00	25.67	770.00	366.23	282.00
Santiago Papasquiaro, Dgo.	90.00	90.00	41.20	3,708.00	600.00	2,224.80
Guanajuato	**1,092.00**	**1,090.00**	**52.98**	**57,745.00**	**331.66**	**19,151.77**
Dolores Hidalgo, Gto.	450.00	450.00	18.00	8,100.00	350.00	2,835.00
Celaya, Gto.	642.00	640.00	77.57	49,645.00	328.67	16,316.77
México	**1,015.00**	**1,015.00**	**35.94**	**36,475.00**	**506.63**	**18,479.18**
Toluca, Mex.	113.00	113.00	47.01	5,312.00	398.34	2,116.00
Zumpango, Mex.	352.00	352.00	47.53	16,732.00	351.23	5,876.85
Texcoco, Mex.	10.00	10.00	55.00	550.00	205.00	112.75
Atlacomulco, Mex.	535.00	535.00	25.81	13,806.00	749.21	10,343.58
Valle De Bravo, Mex.	5.00	5.00	15.00	75.00	400.00	30.00
Nuevo León	**18.00**	**18.00**	**32.00**	**576.00**	**600.00**	**345.60**
Anáhuac, Nl.	18.00	18.00	32.00	576.00	600.00	345.60
Puebla	**180.00**	**180.00**	**65.00**	**11,700.00**	**550.00**	**6,435.00**
Zacatlán, Pue.	180.00	180.00	65.00	11,700.00	550.00	6,435.00
Querétaro	**120.00**	**120.00**	**43.62**	**5,234.00**	**340.00**	**1,779.56**
Querétaro, Qro.	120.00	120.00	43.62	5,234.00	340.00	1,779.56
San Luis Potosí	**90.00**	**90.00**	**87.68**	**7,891.00**	**800.00**	**6,312.80**
San Luis Potosí, Slp.	90.00	90.00	87.68	7,891.00	800.00	6,312.80
Sonora	**5,578.00**	**5,578.00**	**36.79**	**205,207.00**	**388.61**	**79,745.70**
Magdalena, Son.	927.00	927.00	30.00	27,810.00	500.00	13,905.00

RYE GRASS (TONELADAS).

Superficie, producción y valor de las cosechas de las unidades de riego por cultivo y estado. Año agrícola 2006-2007.

Cultivo	Superficie (ha)		Rend.	Producción	P.M.R	Valor de la cosecha
	Sembrada	Cosechada	(ton/ha)	(ton)	($/ton)	(Miles $)
Agua Prieta, Son.	740.00	740.00	29.45	21,790.00	263.10	5,732.90
Ures, Son.	1,867.00	1,867.00	45.79	85,485.00	400.00	34,194.00
Moctezuma, Son.	444.00	444.00	40.00	17,760.00	400.00	7,104.00
Hermosillo, Son.	1,385.00	1,385.00	31.13	43,110.00	350.48	15,109.00
Mazatán, Son.	205.00	205.00	44.00	9,020.00	400.00	3,608.00
Sahuaripa, Son.	10.00	10.00	23.20	232.00	400.00	92.80

SÁBILA (TONELADAS).

Superficie, producción y valor de las cosechas de las unidades de riego por cultivo y estado. Año agrícola 2006-2007.

Cultivo	Superficie (ha)		Rend.	Producción	P.M.R	Valor de la cosecha
	Sembrada	Cosechada	(ton/ha)	(ton)	($/ton)	(Miles $)
GRAN TOTAL	**3,016.11**	**2,268.25**	**50.70**	**115,011.55**	**490.70**	**56,435.90**
Jalisco	**4.00**	**0.00**	**0.00**	**0.00**	**0.00**	**0.00**
El Grullo, Jal.	4.00	0.00	0.00	0.00	0.00	0.00
Morelos	**86.30**	**86.30**	**58.47**	**5,046.00**	**1,131.89**	**5,711.50**
Zacatepec-Galeana, Mor.	86.30	86.30	58.47	5,046.00	1,131.89	5,711.50
Puebla	**99.00**	**0.00**	**0.00**	**0.00**	**0.00**	**0.00**
Izucar De Matamoros, Pue.	99.00	0.00	0.00	0.00	0.00	0.00
San Luis Potosí	**179.00**	**98.00**	**96.79**	**9,485.00**	**384.62**	**3,648.09**
Río Verde, Slp.	54.00	54.00	145.00	7,830.00	370.00	2,897.10
Ciudad Fernández, Slp.	18.00	2.00	68.00	136.00	420.00	57.12
Ciudad Valles, Slp.	20.00	20.00	31.95	639.00	535.01	341.87
Ébano, Slp.	87.00	22.00	40.00	880.00	400.00	352.00
Tamaulipas	**2,146.31**	**1,988.31**	**49.57**	**98,563.30**	**462.68**	**45,603.01**
Victoria, Tamps.	406.31	406.31	29.69	12,063.30	850.00	10,253.81
Jaumave, Tamps.	528.00	370.00	23.93	8,854.00	650.00	5,755.10
Mante, Tamps.	809.00	809.00	90.00	72,810.00	350.00	25,483.50
González, Tamps.	403.00	403.00	12.00	4,836.00	850.00	4,110.60
Veracruz	**150.00**	**0.00**	**0.00**	**0.00**	**0.00**	**0.00**
Panuco, Ver.	150.00	0.00	0.00	0.00	0.00	0.00
Yucatán	**349.50**	**93.64**	**20.39**	**1,909.25**	**767.47**	**1,465.30**
Mérida, Yuc.	176.00	24.64	16.88	416.00	627.88	261.20
Ticul, Yuc.	33.50	29.00	19.59	568.00	816.73	463.90
Valladolid, Yuc.	140.00	40.00	23.13	925.25	800.00	740.20
Zacatecas	**2.00**	**2.00**	**4.00**	**8.00**	**1,000.00**	**8.00**
Jalpa, Zac.	2.00	2.00	4.00	8.00	1,000.00	8.00

SALVIA (TONELADAS).

Superficie, producción y valor de las cosechas de las unidades de riego por cultivo y estado. Año agrícola 2006-2007.

Cultivo	Superficie (ha)		Rend.	Producción	P.M.R	Valor de la cosecha
	Sembrada	Cosechada	(ton/ha)	(ton)	($/ton)	(Miles $)
GRAN TOTAL	10.50	10.50	3.26	34.25	37,639.42	1,289.15
Baja California Sur	10.50	10.50	3.26	34.25	37,639.42	1,289.15
La Paz, Bcs.	7.00	7.00	2.71	19.00	11,605.26	220.50
Los Cabos, Bcs.	3.50	3.50	4.36	15.25	70,075.41	1,068.65

SANDIA (TONELADAS).

Superficie, producción y valor de las cosechas de las unidades de riego por cultivo y estado. Año agrícola 2006-2007.

Cultivo	Superficie (ha)		Rend.	Producción	P.M.R	Valor de la cosecha
	Sembrada	Cosechada	(ton/ha)	(ton)	($/ton)	(Miles $)
GRAN TOTAL	**18,177.15**	**17,730.90**	**29.01**	**514,296.39**	**2,235.07**	**1,149,485.96**
Aguascalientes	**1.00**	**1.00**	**30.00**	**30.00**	**3,000.00**	**90.00**
Aguascalientes, Ags.	1.00	1.00	30.00	30.00	3,000.00	90.00
Baja California	**404.00**	**404.00**	**28.75**	**11,616.14**	**1,885.27**	**21,899.55**
Ensenada, Bc.	291.00	291.00	29.40	8,555.14	1,662.05	14,219.05
Río Colorado, Bc.	113.00	113.00	27.09	3,061.00	2,509.15	7,680.50
Baja California Sur	**69.75**	**69.75**	**20.16**	**1,406.50**	**5,244.37**	**7,376.20**
Mulegé, Bcs.	36.25	36.25	4.72	171.00	5,083.16	869.22
La Paz, Bcs.	23.50	23.50	42.89	1,008.00	5,552.56	5,596.98
Los Cabos, Bcs.	10.00	10.00	22.75	227.50	4,000.00	910.00
Campeche	**1,366.50**	**1,323.00**	**18.56**	**24,556.50**	**2,576.17**	**63,261.81**
Hecelchakan, Camp.	142.00	108.50	16.12	1,749.00	2,032.24	3,554.39
Campeche, Camp.	1,205.00	1,195.00	18.75	22,403.00	2,618.78	58,668.52
Champotón, Camp.	15.50	15.50	20.00	310.00	2,500.00	775.00
Escárcega, Camp.	4.00	4.00	23.63	94.50	2,792.59	263.90
Coahuila	**95.00**	**95.00**	**14.98**	**1,422.90**	**1,740.02**	**2,475.88**
Acuña, Coah.	58.00	58.00	7.72	448.00	1,803.13	807.80
Frontera, Coah.	5.00	5.00	20.88	104.40	2,167.62	226.30
Saltillo, Coah.	32.00	32.00	27.20	870.50	1,656.27	1,441.78
Colima	**814.50**	**810.50**	**56.14**	**45,499.00**	**3,285.68**	**149,495.07**
Colima, Col.	323.00	323.00	78.53	25,364.00	3,500.00	88,774.00
Tecomán, Col.	491.50	487.50	41.30	20,135.00	3,015.70	60,721.07
Chiapas	**112.00**	**112.00**	**17.46**	**1,956.00**	**2,086.17**	**4,080.54**
Villa Flores, Chis.	51.00	51.00	14.82	756.00	3,492.78	2,640.54
Tapachula, Chis.	61.00	61.00	19.67	1,200.00	1,200.00	1,440.00
Chihuahua	**2,252.50**	**2,063.50**	**25.95**	**53,541.50**	**1,317.99**	**70,567.01**
Casas Grandes, Chih.	1,262.00	1,073.00	19.60	21,031.50	1,255.72	26,409.74
El Carmen, Chih.	273.00	273.00	25.99	7,095.00	1,450.00	10,287.75
Valle De Juárez, Chih.	30.00	30.00	33.00	990.00	2,000.00	1,980.00
Chihuahua, Chih.	156.00	156.00	30.00	4,680.00	1,000.00	4,680.00
Río Conchos, Chih.	326.00	326.00	31.96	10,420.00	1,356.00	14,129.52
Parral, Chih.	185.50	185.50	48.92	9,075.00	1,400.00	12,705.00
Río Florido, Chih.	20.00	20.00	12.50	250.00	1,500.00	375.00
Durango	**441.00**	**438.00**	**35.12**	**15,383.00**	**1,330.42**	**20,465.90**
Laguna-Durango, Rl.	441.00	438.00	35.12	15,383.00	1,330.42	20,465.90
Guanajuato	**169.25**	**169.25**	**21.32**	**3,608.17**	**1,425.00**	**5,141.63**
León, Gto.	103.00	103.00	19.47	2,005.00	947.19	1,899.12
Celaya, Gto.	13.00	13.00	40.00	520.00	2,000.00	1,040.00
Cortazar, Gto.	53.25	53.25	20.34	1,083.17	2,033.39	2,202.51
Guerrero	**1,621.00**	**1,620.00**	**18.34**	**29,708.04**	**2,049.37**	**60,882.64**
Atoyac, Gro.	343.00	343.00	16.91	5,799.00	2,074.93	12,032.50

SANDIA (TONELADAS).

Superficie, producción y valor de las cosechas de las unidades de riego por cultivo y estado. Año agrícola 2006-2007.

Cultivo	Superficie (ha)		Rend.	Producción	P.M.R	Valor de la cosecha
	Sembrada	Cosechada	(ton/ha)	(ton)	($/ton)	(Miles $)
Las Vigas, Gro.	1,024.00	1,024.00	19.43	19,892.54	1,894.64	37,689.29
Altamirano, Gro.	214.00	214.00	17.41	3,725.50	2,746.42	10,231.80
Chilpancingo, Gro.	20.00	19.00	7.42	141.00	3,021.28	426.00
Iguala, Gro.	20.00	20.00	7.50	150.00	3,353.67	503.05
Jalisco	**3,484.50**	**3,436.00**	**33.71**	**115,822.50**	**2,502.06**	**289,795.22**
Ameca, Jal.	128.00	128.00	29.39	3,761.50	2,465.18	9,272.79
Tomatlán, Jal.	2,622.50	2,614.00	33.44	87,404.50	2,577.91	225,320.83
El Grullo, Jal.	380.00	380.00	33.21	12,620.50	2,053.49	25,916.10
La Barca, Jal.	4.00	4.00	36.50	146.00	2,000.00	292.00
Ciudad Guzmán, Jal.	341.00	301.00	39.41	11,863.00	2,434.92	28,885.50
Colotlán, Jal.	9.00	9.00	3.00	27.00	4,000.00	108.00
México	**21.00**	**21.00**	**24.52**	**515.00**	**2,700.00**	**1,390.50**
Tejupilco, Mex.	21.00	21.00	24.52	515.00	2,700.00	1,390.50
Michoacán	**331.50**	**329.50**	**19.37**	**6,382.06**	**2,655.29**	**16,946.19**
Coahuyana, Mich.	7.00	7.00	21.57	151.00	4,000.00	604.00
Aguililla, Mich.	86.00	86.00	9.00	774.00	2,600.00	2,012.40
Lázaro Cárdenas, Mich.	10.00	10.00	7.80	78.00	2,746.15	214.20
Huacana, Mich.	45.00	45.00	20.31	914.00	4,000.00	3,656.00
Apatzingán, Mich.	88.00	88.00	25.17	2,215.00	1,853.05	4,104.50
Sahuayo, Mich.	15.50	15.50	30.00	465.06	1,500.00	697.59
La Piedad, Mich.	3.00	3.00	20.00	60.00	2,000.00	120.00
Pátzcuaro, Mich.	12.00	12.00	10.83	130.00	4,730.77	615.00
Morelia, Mich.	1.00	1.00	50.00	50.00	3,500.00	175.00
Huetamo, Mich.	64.00	62.00	24.92	1,545.00	3,072.82	4,747.50
Morelos	**11.50**	**11.50**	**24.43**	**281.00**	**1,813.52**	**509.60**
Zacatepec-Galeana, Mor.	11.50	11.50	24.43	281.00	1,813.52	509.60
Nayarit	**1,154.50**	**1,154.50**	**28.05**	**32,385.00**	**2,134.61**	**69,129.50**
Compostela, Nay.	1,146.50	1,146.50	28.11	32,230.00	2,136.43	68,857.00
Ahuacatlán, Nay.	3.00	3.00	25.00	75.00	1,500.00	112.50
Tepic, Nay.	5.00	5.00	16.00	80.00	2,000.00	160.00
Nuevo León	**148.00**	**148.00**	**19.43**	**2,875.00**	**2,030.78**	**5,838.50**
Anáhuac, Nl.	1.00	1.00	12.00	12.00	4,000.00	48.00
Apodaca, Nl.	27.00	27.00	9.00	243.00	2,611.11	634.50
Montemorelos, Nl.	120.00	120.00	21.83	2,620.00	1,967.94	5,156.00
Oaxaca	**330.50**	**330.50**	**20.58**	**6,800.50**	**3,023.18**	**20,559.15**
Huajuapan De León, Oax.	49.50	49.50	19.05	943.00	2,074.41	1,956.17
Valles Centrales, Oax.	71.00	71.00	24.25	1,721.50	3,629.96	6,248.98
Costa, Oax.	202.00	202.00	20.00	4,040.00	3,000.00	12,120.00
Istmo, Oax.	8.00	8.00	12.00	96.00	2,437.50	234.00
Puebla	**52.00**	**52.00**	**19.23**	**1,000.00**	**6,640.00**	**6,640.00**
Cholula, Pue.	12.00	12.00	30.00	360.00	6,000.00	2,160.00

SANDIA (TONELADAS).

Superficie, producción y valor de las cosechas de las unidades de riego por cultivo y estado. Año agrícola 2006-2007.

Cultivo	Superficie (ha)		Rend.	Producción	P.M.R	Valor de la cosecha
	Sembrada	Cosechada	(ton/ha)	(ton)	($/ton)	(Miles $)
Izucar De Matamoros, Pue.	40.00	40.00	16.00	640.00	7,000.00	4,480.00
Quintana Roo	**317.15**	**305.90**	**3.25**	**994.00**	**2,944.68**	**2,927.01**
Felipe Carrillo Puerto, Q. Roo	311.65	304.90	3.19	973.50	2,962.25	2,883.75
Cancún, Q. Roo	5.50	1.00	20.50	20.50	2,110.24	43.26
San Luis Potosí	**847.00**	**807.00**	**39.15**	**31,591.60**	**1,996.55**	**63,074.08**
Ciudad Fernández, Slp.	24.00	24.00	48.54	1,165.00	1,906.33	2,220.88
Ébano, Slp.	823.00	783.00	38.86	30,426.60	2,000.00	60,853.20
Sinaloa	**335.50**	**319.50**	**25.97**	**8,297.00**	**3,234.30**	**26,835.00**
Guasave, Sin.	104.00	104.00	15.68	1,631.00	5,137.95	8,380.00
La Cruz, Sin.	145.00	141.00	33.19	4,680.00	3,000.00	14,040.00
Mazatlán, Sin.	86.50	74.50	26.66	1,986.00	2,223.06	4,415.00
Sonora	**1,351.00**	**1,293.00**	**35.76**	**46,240.70**	**1,416.19**	**65,485.53**
Caborca, Son.	184.00	144.00	24.92	3,588.70	2,480.60	8,902.13
Magdalena, Son.	28.00	10.00	20.00	200.00	1,000.00	200.00
Ures, Son.	25.00	25.00	15.88	397.00	3,000.00	1,191.00
Hermosillo, Son.	411.00	411.00	33.46	13,754.00	1,619.73	22,277.80
Guaymas, Son.	237.00	237.00	60.53	14,345.00	1,466.29	21,034.00
Cajeme, Son.	464.00	464.00	30.00	13,920.00	850.00	11,832.00
Navojoa, Son.	2.00	2.00	18.00	36.00	1,350.00	48.60
Tabasco	**292.00**	**292.00**	**38.37**	**11,205.00**	**2,212.31**	**24,788.97**
Emiliano Zapata, Tab.	292.00	292.00	38.37	11,205.00	2,212.31	24,788.97
Tamaulipas	**1,556.00**	**1,536.00**	**31.63**	**48,577.00**	**2,480.60**	**120,500.00**
Laredo, Tamps.	5.00	5.00	10.00	50.00	4,000.00	200.00
Díaz Ordaz, Tamps.	20.00	20.00	25.00	500.00	1,500.00	750.00
Control, Tamps.	25.00	25.00	10.00	250.00	4,040.00	1,010.00
Victoria, Tamps.	492.00	492.00	15.25	7,505.00	2,139.91	16,060.00
Jaumave, Tamps.	20.00	0.00	0.00	0.00	0.00	0.00
Mante, Tamps.	64.00	64.00	48.00	3,072.00	2,500.00	7,680.00
González, Tamps.	930.00	930.00	40.00	37,200.00	2,548.39	94,800.00
Veracruz	**340.00**	**340.00**	**18.76**	**6,378.41**	**2,214.52**	**14,125.12**
La Antigua, Ver.	66.00	66.00	20.47	1,351.00	1,244.71	1,681.60
Veracruz, Ver.	229.00	229.00	16.50	3,777.41	2,500.00	9,443.52
Cd. Alemán, Ver.	25.00	25.00	30.00	750.00	2,000.00	1,500.00
Jaltipan, Ver.	20.00	20.00	25.00	500.00	3,000.00	1,500.00
Yucatán	**235.50**	**227.50**	**24.00**	**5,458.87**	**2,612.88**	**14,263.36**
Mérida, Yuc.	85.50	80.50	17.52	1,410.00	2,570.71	3,624.70
Ticul, Yuc.	58.50	56.50	14.33	809.87	3,186.76	2,580.86
Tizimín, Yuc.	86.50	85.50	37.39	3,197.00	2,487.58	7,952.80
Valladolid, Yuc.	5.00	5.00	8.40	42.00	2,500.00	105.00
Zacatecas	**23.00**	**21.00**	**36.43**	**765.00**	**1,231.37**	**942.00**
Fresnillo, Zac.	18.00	18.00	40.00	720.00	1,200.00	864.00

SANDIA (TONELADAS).

Superficie, producción y valor de las cosechas de las unidades de riego por cultivo y estado. Año agrícola 2006-2007.

Cultivo	Superficie (ha)		Rend.	Producción	P.M.R	Valor de la cosecha
	Sembrada	Cosechada	(ton/ha)	(ton)	($/ton)	(Miles $)
Tlaltenango, Zac.	1.00	1.00	15.00	15.00	2,000.00	30.00
Jalpa, Zac.	4.00	2.00	15.00	30.00	1,600.00	48.00

SANDIA SEMILLA (TONELADAS).

Superficie, producción y valor de las cosechas de las unidades de riego por cultivo y estado. Año agrícola 2006-2007.

Cultivo	Superficie (ha)		Rend.	Producción	P.M.R	Valor de la cosecha
	Sembrada	Cosechada	(ton/ha)	(ton)	($/ton)	(Miles $)
GRAN TOTAL	15.00	15.00	0.18	2.70	178,485.19	481.91
Baja California	15.00	15.00	0.18	2.70	178,485.19	481.91
Ensenada, Bc.	15.00	15.00	0.18	2.70	178,485.19	481.91

SARAMUYO (TONELADAS).

Superficie, producción y valor de las cosechas de las unidades de riego por cultivo y estado. Año agrícola 2006-2007.

Cultivo	Superficie (ha)		Rend.	Producción	P.M.R	Valor de la cosecha
	Sembrada	Cosechada	(ton/ha)	(ton)	($/ton)	(Miles $)
GRAN TOTAL	59.50	59.50	9.58	570.00	1,539.65	877.60
Yucatán	59.50	59.50	9.58	570.00	1,539.65	877.60
Ticul, Yuc.	59.50	59.50	9.58	570.00	1,539.65	877.60

SHOP SUEY (TONELADAS).

Superficie, producción y valor de las cosechas de las unidades de riego por cultivo y estado. Año agrícola 2006-2007.

Cultivo	Superficie (ha)		Rend.	Producción	P.M.R	Valor de la cosecha
	Sembrada	Cosechada	(ton/ha)	(ton)	($/ton)	(Miles $)
GRAN TOTAL	469.00	469.00	1.35	632.55	3,438.94	2,175.30
Sinaloa	358.00	358.00	1.55	555.00	3,000.00	1,665.00
La Cruz, Sin.	358.00	358.00	1.55	555.00	3,000.00	1,665.00
Tamaulipas	111.00	111.00	0.70	77.55	6,580.27	510.30
Mante, Tamps.	90.00	90.00	0.50	45.00	7,000.00	315.00
González, Tamps.	21.00	21.00	1.55	32.55	6,000.00	195.30

SOLIDAGO (MANOJO) (MANOJOS).

Superficie, producción y valor de las cosechas de las unidades de riego por cultivo y estado. Año agrícola 2006-2007.

Cultivo	Superficie (ha)		Rend.	Producción	P.M.R	Valor de la cosecha
	Sembrada	Cosechada	(Manojos/ha)	(Manojos)	($/Manojo)	(Miles $)
GRAN TOTAL	51.00	51.00	48,529.41	2,475,000.00	8.30	20,551.00
México	51.00	51.00	48,529.41	2,475,000.00	8.30	20,551.00
Coatepec Harinas, Mex.	51.00	51.00	48,529.41	2,475,000.00	8.30	20,551.00

SORGO ESCOBERO (TONELADAS).

Superficie, producción y valor de las cosechas de las unidades de riego por cultivo y estado. Año agrícola 2006-2007.

Cultivo	Superficie (ha)		Rend.	Producción	P.M.R	Valor de la cosecha
	Sembrada	Cosechada	(ton/ha)	(ton)	($/ton)	(Miles $)
GRAN TOTAL	**6,897.79**	**6,864.79**	**4.04**	**27,713.60**	**2,796.19**	**77,492.61**
Baja California Sur	**14.00**	**14.00**	**0.50**	**7.00**	**25,000.00**	**175.00**
La Paz, Bcs.	14.00	14.00	0.50	7.00	25,000.00	175.00
Coahuila	**4,489.50**	**4,489.50**	**4.13**	**18,536.54**	**1,953.91**	**36,218.77**
Acuña, Coah.	102.50	102.50	1.60	163.50	1,983.55	324.31
Sabinas, Coah.	3.50	3.50	0.75	2.63	2,501.90	6.58
Frontera, Coah.	1,043.00	1,043.00	3.34	3,481.85	3,052.14	10,627.08
Saltillo, Coah.	690.00	690.00	3.57	2,461.25	4,134.14	10,175.14
Laguna-Coahuila, Rl.	2,650.50	2,650.50	4.69	12,427.31	1,213.91	15,085.66
Chihuahua	**12.00**	**12.00**	**4.04**	**48.50**	**2,706.19**	**131.25**
Casas Grandes, Chih.	4.00	4.00	4.75	19.00	4,100.00	77.90
Chihuahua, Chih.	3.00	3.00	4.00	12.00	800.00	9.60
Río Conchos, Chih.	5.00	5.00	3.50	17.50	2,500.00	43.75
Durango	**700.00**	**700.00**	**4.50**	**3,147.00**	**1,506.83**	**4,742.00**
Guadalupe Victoria, Dgo.	45.00	45.00	5.00	225.00	1,600.00	360.00
Laguna-Durango, Rl.	655.00	655.00	4.46	2,922.00	1,499.66	4,382.00
Guerrero	**8.00**	**8.00**	**2.00**	**16.00**	**650.00**	**10.40**
Iguala, Gro.	8.00	8.00	2.00	16.00	650.00	10.40
Michoacán	**45.00**	**45.00**	**7.00**	**315.00**	**2,000.00**	**630.00**
Huacana, Mich.	45.00	45.00	7.00	315.00	2,000.00	630.00
Nayarit	**60.00**	**60.00**	**2.00**	**120.00**	**9,000.00**	**1,080.00**
Santiago Ixcuintla, Nay.	60.00	60.00	2.00	120.00	9,000.00	1,080.00
Nuevo León	**100.00**	**70.00**	**1.00**	**70.00**	**12,500.00**	**875.00**
Montemorelos, Nl.	100.00	70.00	1.00	70.00	12,500.00	875.00
Sinaloa	**1,466.29**	**1,463.29**	**3.71**	**5,429.56**	**6,188.16**	**33,598.99**
Culiacán, Sin.	825.00	825.00	3.62	2,986.40	9,525.41	28,446.67
La Cruz, Sin.	40.00	37.00	1.03	38.00	9,000.00	342.00
Mazatlán, Sin.	601.29	601.29	4.00	2,405.16	2,000.00	4,810.32
Tamaulipas	**3.00**	**3.00**	**8.00**	**24.00**	**1,300.00**	**31.20**
Victoria, Tamps.	3.00	3.00	8.00	24.00	1,300.00	31.20

SORGO FORRAJERO (TONELADAS).

Superficie, producción y valor de las cosechas de las unidades de riego por cultivo y estado. Año agrícola 2006-2007.

Cultivo	Superficie (ha)		Rend.	Producción	P.M.R	Valor de la cosecha
	Sembrada	Cosechada	(ton/ha)	(ton)	($/ton)	(Miles $)
GRAN TOTAL	**54,699.75**	**54,500.50**	**32.08**	**1,748,588.78**	**375.90**	**657,299.68**
Aguascalientes	**169.00**	**169.00**	**48.67**	**8,225.00**	**310.40**	**2,553.01**
Aguascalientes, Ags.	169.00	169.00	48.67	8,225.00	310.40	2,553.01
Baja California	**180.00**	**180.00**	**4.67**	**841.36**	**2,440.05**	**2,052.96**
Ensenada, Bc.	180.00	180.00	4.67	841.36	2,440.05	2,052.96
Baja California Sur	**97.50**	**55.50**	**76.40**	**4,240.00**	**1,211.08**	**5,134.98**
La Paz, Bcs.	17.50	5.00	40.00	200.00	1,434.90	286.98
Los Cabos, Bcs.	80.00	50.50	80.00	4,040.00	1,200.00	4,848.00
Coahuila	**16,283.98**	**16,283.98**	**28.51**	**464,315.19**	**376.24**	**174,695.29**
Acuña, Coah.	7,601.50	7,601.50	24.72	187,944.75	436.10	81,962.43
Sabinas, Coah.	1,487.23	1,487.23	35.00	52,053.00	350.00	18,218.55
Frontera, Coah.	5,726.25	5,726.25	28.77	164,762.25	344.87	56,820.99
Saltillo, Coah.	1,469.00	1,469.00	40.54	59,555.19	297.09	17,693.32
Colima	**365.50**	**365.50**	**28.80**	**10,525.00**	**390.94**	**4,114.60**
Colima, Col.	365.50	365.50	28.80	10,525.00	390.94	4,114.60
Chihuahua	**5,825.70**	**5,825.70**	**31.55**	**183,781.60**	**433.18**	**79,610.32**
Casas Grandes, Chih.	2,510.00	2,510.00	28.49	71,511.00	634.56	45,377.86
El Carmen, Chih.	954.00	954.00	44.00	41,976.00	300.00	12,592.80
Valle De Juárez, Chih.	910.82	910.82	31.91	29,068.60	301.22	8,755.98
Papigochi, Chih.	10.00	10.00	40.00	400.00	870.00	348.00
Chihuahua, Chih.	343.00	343.00	6.00	2,058.00	800.00	1,646.40
Balleza, Chih.	64.90	64.90	12.00	778.80	354.99	276.47
Parral, Chih.	722.50	722.50	37.71	27,242.50	280.00	7,627.90
Delicias, Chih.	152.48	152.48	39.68	6,049.70	287.86	1,741.45
Río Florido, Chih.	158.00	158.00	29.73	4,697.00	264.73	1,243.46
Durango	**6,626.00**	**6,626.00**	**47.53**	**314,941.00**	**352.53**	**111,025.40**
Durango, Dgo.	60.00	60.00	30.00	1,800.00	266.25	479.25
Guadalupe Victoria, Dgo.	127.00	127.00	36.77	4,670.00	238.76	1,115.00
Villa Ocampo, Dgo.	139.00	139.00	29.41	4,088.00	324.32	1,325.80
Laguna-Durango, Rl.	6,300.00	6,300.00	48.31	304,383.00	355.16	108,105.35
Guanajuato	**294.00**	**294.00**	**25.38**	**7,463.00**	**471.67**	**3,520.06**
Dolores Hidalgo, Gto.	92.00	92.00	13.53	1,245.00	392.37	488.50
San Luis De La Paz, Gto.	202.00	202.00	30.78	6,218.00	487.55	3,031.56
Guerrero	**1,131.84**	**1,117.34**	**22.49**	**25,127.30**	**709.62**	**17,830.74**
Atoyac, Gro.	251.00	251.00	29.02	7,283.00	739.26	5,384.00
Las Vigas, Gro.	103.00	103.00	21.23	2,187.00	365.13	798.55
Altamirano, Gro.	656.89	656.89	17.05	11,203.05	781.50	8,755.14
Chilpancingo, Gro.	99.50	85.00	51.73	4,397.00	574.48	2,526.01
Iguala, Gro.	21.45	21.45	2.67	57.25	6,411.18	367.04
Hidalgo	**10.00**	**9.00**	**42.00**	**378.00**	**400.00**	**151.20**
Tulancingo, Hgo.	10.00	9.00	42.00	378.00	400.00	151.20

SORGO FORRAJERO (TONELADAS).

Superficie, producción y valor de las cosechas de las unidades de riego por cultivo y estado. Año agrícola 2006-2007.

Cultivo	Superficie (ha)		Rend.	Producción	P.M.R	Valor de la cosecha
	Sembrada	Cosechada	(ton/ha)	(ton)	($/ton)	(Miles $)
Jalisco	2,515.50	2,515.50	31.45	79,107.60	330.00	26,105.84
Lagos De Moreno, Jal.	1,591.00	1,591.00	37.72	60,020.00	291.96	17,523.16
Ameca, Jal.	20.00	20.00	17.83	356.60	384.66	137.17
Tomatlán, Jal.	531.00	531.00	20.37	10,818.00	423.09	4,577.01
El Grullo, Jal.	145.50	145.50	19.15	2,787.00	505.45	1,408.70
La Barca, Jal.	10.00	10.00	40.00	400.00	450.00	180.00
Ciudad Guzmán, Jal.	206.00	206.00	22.33	4,600.00	474.09	2,180.80
Colotlán, Jal.	12.00	12.00	10.50	126.00	785.71	99.00
México	36.00	36.00	40.29	1,450.50	472.12	684.81
Zumpango, Mex.	1.00	1.00	14.00	14.00	400.00	5.60
Texcoco, Mex.	19.00	19.00	43.84	833.00	370.44	308.58
Tejupilco, Mex.	11.00	11.00	40.32	443.50	694.99	308.23
Coatepec Harinas, Mex.	5.00	5.00	32.00	160.00	390.00	62.40
Michoacán	4,053.00	4,053.00	41.53	168,312.00	169.74	28,569.92
Coahuyana, Mich.	300.00	300.00	33.33	10,000.00	300.00	3,000.00
Lázaro Cárdenas, Mich.	12.00	12.00	36.00	432.00	440.00	190.08
Huacana, Mich.	196.00	196.00	10.05	1,970.00	900.00	1,773.00
Apatzingán, Mich.	3,272.00	3,272.00	45.92	150,246.00	128.36	19,285.04
Uruapan, Mich.	15.00	15.00	22.00	330.00	427.27	141.00
Pátzcuaro, Mich.	61.00	61.00	11.05	674.00	656.97	442.80
Huetamo, Mich.	192.00	192.00	23.75	4,560.00	800.00	3,648.00
Zitácuaro, Mich.	5.00	5.00	20.00	100.00	900.00	90.00
Morelos	93.20	93.20	46.07	4,294.00	588.59	2,527.40
Zacatepec-Galeana, Mor.	93.20	93.20	46.07	4,294.00	588.59	2,527.40
Nayarit	456.00	456.00	40.50	18,467.00	361.31	6,672.40
Santiago Ixcuintla, Nay.	70.00	70.00	36.43	2,550.00	235.29	600.00
Compostela, Nay.	259.00	259.00	48.26	12,500.00	410.24	5,128.00
Ahuacatlán, Nay.	47.00	47.00	39.72	1,867.00	272.84	509.40
Tepic, Nay.	80.00	80.00	19.38	1,550.00	280.65	435.00
Nuevo León	2,090.06	2,040.06	8.95	18,250.92	996.76	18,191.71
Anáhuac, Nl.	207.50	207.50	11.00	2,282.50	700.00	1,597.75
Apodaca, Nl.	1,563.56	1,563.56	9.46	14,798.42	1,047.91	15,507.46
Montemorelos, Nl.	319.00	269.00	4.35	1,170.00	928.63	1,086.50
Oaxaca	95.00	95.00	28.80	2,736.16	393.47	1,076.59
Huajuapan De León, Oax.	10.00	10.00	19.32	193.20	377.54	72.94
Valles Centrales, Oax.	85.00	85.00	29.92	2,542.96	394.68	1,003.65
Querétaro	145.00	140.00	46.05	6,446.50	213.91	1,379.00
Cadereyta, Qro.	92.00	87.00	49.02	4,265.00	221.03	942.70
Querétaro, Qro.	53.00	53.00	41.16	2,181.50	200.00	436.30
San Luis Potosí	328.25	318.00	24.98	7,944.00	748.14	5,943.26
San Luis Potosí, Slp.	140.25	130.00	29.62	3,850.00	579.35	2,230.50

SORGO FORRAJERO (TONELADAS).

Superficie, producción y valor de las cosechas de las unidades de riego por cultivo y estado. Año agrícola 2006-2007.

Cultivo	Superficie (ha)		Rend.	Producción	P.M.R	Valor de la cosecha
	Sembrada	Cosechada	(ton/ha)	(ton)	($/ton)	(Miles $)
Matehuala, Slp.	30.00	30.00	3.00	90.00	1,300.00	117.00
Río Verde, Slp.	18.00	18.00	28.00	504.00	190.00	95.76
Ébano, Slp.	140.00	140.00	25.00	3,500.00	1,000.00	3,500.00
Sinaloa	1,465.87	1,465.87	37.25	54,603.95	347.58	18,978.99
La Cruz, Sin.	83.50	83.50	9.41	786.00	6,014.50	4,727.40
Mazatlán, Sin.	1,382.37	1,382.37	38.93	53,817.95	264.81	14,251.59
Sonora	10,765.35	10,701.85	32.29	345,563.70	361.79	125,021.28
Caborca, Son.	1,565.75	1,565.75	20.71	32,429.30	955.75	30,994.16
Magdalena, Son.	2,080.00	2,080.00	40.00	83,200.00	207.41	17,256.40
Agua Prieta, Son.	405.00	405.00	28.75	11,645.00	395.88	4,610.00
Ures, Son.	1,759.00	1,759.00	50.59	88,992.00	300.00	26,697.60
Moctezuma, Son.	926.00	926.00	60.00	55,560.00	350.00	19,446.00
Hermosillo, Son.	2,745.00	2,745.00	14.78	40,568.00	300.00	12,170.40
Mazatán, Son.	867.00	850.50	32.80	27,896.40	410.00	11,437.52
Sahuaripa, Son.	160.00	160.00	19.63	3,140.00	370.00	1,161.80
Guaymas, Son.	145.60	98.60	5.73	565.00	958.94	541.80
Cajeme, Son.	112.00	112.00	14.00	1,568.00	450.00	705.60
Tamaulipas	1,527.00	1,518.00	11.30	17,157.00	1,148.99	19,713.20
Díaz Ordaz, Tamps.	586.00	586.00	20.00	11,720.00	1,000.00	11,720.00
Victoria, Tamps.	923.00	914.00	5.69	5,205.00	1,522.31	7,923.60
Jaumave, Tamps.	18.00	18.00	12.89	232.00	300.00	69.60
Zacatecas	146.00	142.00	31.11	4,418.00	395.36	1,746.72
Ojo Caliente, Zac.	10.00	10.00	6.50	65.00	1,000.00	65.00
Jerez, Zac.	103.00	103.00	40.38	4,159.00	322.49	1,341.22
Jalpa, Zac.	33.00	29.00	6.69	194.00	1,755.15	340.50

SORGO GRANO (TONELADAS).

Superficie, producción y valor de las cosechas de las unidades de riego por cultivo y estado. Año agrícola 2006-2007.

Cultivo	Superficie (ha)		Rend.	Producción	P.M.R	Valor de la cosecha
	Sembrada	Cosechada	(ton/ha)	(ton)	($/ton)	(Miles $)
GRAN TOTAL	**439,156.43**	**431,626.88**	**5.84**	**2,521,375.17**	**1,942.08**	**4,896,709.09**
Aguascalientes	**15.00**	**15.00**	**6.30**	**94.50**	**3,422.22**	**323.40**
Aguascalientes, Ags.	15.00	15.00	6.30	94.50	3,422.22	323.40
Baja California Sur	**128.00**	**128.00**	**5.58**	**714.80**	**1,900.00**	**1,358.12**
Comondú, Bcs.	128.00	128.00	5.58	714.80	1,900.00	1,358.12
Coahuila	**2,016.60**	**1,978.60**	**2.59**	**5,118.90**	**2,085.98**	**10,677.91**
Acuña, Coah.	1,644.00	1,606.00	2.59	4,157.90	1,997.33	8,304.69
Sabinas, Coah.	97.60	97.60	0.60	58.56	2,000.00	117.12
Frontera, Coah.	275.00	275.00	3.28	902.44	2,500.00	2,256.10
Colima	**326.00**	**326.00**	**4.00**	**1,302.80**	**1,229.75**	**1,602.12**
Colima, Col.	326.00	326.00	4.00	1,302.80	1,229.75	1,602.12
Chiapas	**129.00**	**129.00**	**3.12**	**403.00**	**2,525.06**	**1,017.60**
Villa Flores, Chis.	105.00	105.00	2.81	295.00	2,827.12	834.00
Tapachula, Chis.	24.00	24.00	4.50	108.00	1,700.00	183.60
Chihuahua	**6,378.00**	**6,378.00**	**5.44**	**34,710.02**	**1,758.69**	**61,044.08**
Casas Grandes, Chih.	3,767.00	3,767.00	5.53	20,846.12	1,702.08	35,481.71
El Carmen, Chih.	1,782.00	1,782.00	6.15	10,954.50	1,877.98	20,572.35
Chihuahua, Chih.	355.00	355.00	3.00	1,065.00	1,500.00	1,597.50
Río Conchos, Chih.	376.00	376.00	3.94	1,481.40	1,800.00	2,666.52
Río Florido, Chih.	98.00	98.00	3.70	363.00	2,000.00	726.00
Durango	**324.00**	**324.00**	**3.10**	**1,003.60**	**1,500.00**	**1,505.40**
Villa Ocampo, Dgo.	62.00	62.00	4.30	266.60	1,500.00	399.90
Laguna-Durango, Rl.	262.00	262.00	2.81	737.00	1,500.00	1,105.50
Guanajuato	**115,234.81**	**109,422.81**	**8.49**	**928,913.97**	**2,105.35**	**1,955,686.93**
Dolores Hidalgo, Gto.	62.00	62.00	7.00	434.00	1,800.00	781.20
San Luis De La Paz, Gto.	35.00	35.00	5.10	178.50	1,900.00	339.15
León, Gto.	14,279.00	13,014.00	7.10	92,352.00	1,941.87	179,335.40
Celaya, Gto.	9,874.22	9,768.22	7.59	74,169.36	2,030.80	150,623.24
Cortazar, Gto.	90,984.59	86,543.59	8.80	761,780.11	2,132.65	1,624,607.94
Guerrero	**1,178.50**	**1,178.50**	**3.46**	**4,071.85**	**1,901.80**	**7,743.85**
Atoyac, Gro.	229.00	229.00	3.34	765.50	2,359.37	1,806.10
Las Vigas, Gro.	185.00	185.00	3.57	660.75	2,268.94	1,499.20
Altamirano, Gro.	717.50	717.50	3.40	2,437.40	1,656.39	4,037.28
Chilpancingo, Gro.	10.00	10.00	3.67	36.70	1,551.23	56.93
Tlapa, Gro.	10.00	10.00	4.75	47.50	2,826.32	134.25
Iguala, Gro.	27.00	27.00	4.59	124.00	1,694.27	210.09
Hidalgo	**177.16**	**164.16**	**4.25**	**698.28**	**2,345.11**	**1,637.54**
Zacualtipan, Hgo.	125.16	112.16	4.37	490.28	2,661.21	1,304.74
Mixquiahuala, Hgo.	52.00	52.00	4.00	208.00	1,600.00	332.80
Jalisco	**3,657.50**	**3,657.50**	**5.41**	**19,797.50**	**2,087.54**	**41,328.14**
Zapopan, Jal.	38.50	38.50	4.05	156.00	1,316.73	205.41

SORGO GRANO (TONELADAS).

Superficie, producción y valor de las cosechas de las unidades de riego por cultivo y estado. Año agrícola 2006-2007.

Cultivo	Superficie (ha)		Rend.	Producción	P.M.R	Valor de la cosecha
	Sembrada	Cosechada	(ton/ha)	(ton)	($/ton)	(Miles $)
Lagos De Moreno, Jal.	561.00	561.00	4.74	2,656.60	2,097.37	5,571.86
Ameca, Jal.	37.00	37.00	3.77	139.60	2,226.36	310.80
Tomatlán, Jal.	450.00	450.00	4.85	2,180.50	1,646.69	3,590.60
El Grullo, Jal.	59.00	59.00	3.82	225.20	1,400.00	315.28
La Barca, Jal.	42.00	42.00	9.07	381.00	2,060.24	784.95
Ciudad Guzmán, Jal.	2,470.00	2,470.00	5.69	14,058.60	2,172.99	30,549.24
México	**43.00**	**43.00**	**6.07**	**261.00**	**2,000.00**	**522.00**
Coatepec Harinas, Mex.	43.00	43.00	6.07	261.00	2,000.00	522.00
Michoacán	**15,674.14**	**15,455.64**	**5.24**	**80,966.49**	**1,985.75**	**160,779.51**
Coahuyana, Mich.	275.00	275.00	3.00	825.00	1,900.00	1,567.50
Aguililla, Mich.	63.00	63.00	2.70	170.00	1,172.06	199.25
Lázaro Cárdenas, Mich.	4.00	4.00	2.70	10.80	2,100.00	22.68
Huacana, Mich.	237.00	237.00	3.24	768.00	2,000.00	1,536.00
Apatzingán, Mich.	8,129.50	8,004.00	3.37	26,983.15	1,750.85	47,243.43
Zamora, Mich.	1,894.80	1,894.80	10.29	19,489.95	2,100.00	40,928.89
Sahuayo, Mich.	1,041.00	1,041.00	1.87	1,946.30	1,102.30	2,145.40
Pátzcuaro, Mich.	16.00	16.00	4.00	64.00	2,500.00	160.00
Morelia, Mich.	3,556.84	3,463.84	8.17	28,305.62	2,189.02	61,961.63
Huetamo, Mich.	231.00	231.00	4.50	1,040.00	1,951.15	2,029.20
Zitácuaro, Mich.	226.00	226.00	6.03	1,363.67	2,189.33	2,985.53
Morelos	**989.70**	**989.70**	**5.77**	**5,709.50**	**2,322.37**	**13,259.60**
Zacatepec-Galeana, Mor.	989.70	989.70	5.77	5,709.50	2,322.37	13,259.60
Nayarit	**1,996.90**	**1,996.90**	**3.91**	**7,807.85**	**2,315.71**	**18,080.70**
Santiago Ixcuintla, Nay.	958.40	958.40	3.06	2,933.60	2,733.98	8,020.40
Compostela, Nay.	786.50	786.50	4.74	3,729.25	2,000.00	7,458.50
Ahuacatlán, Nay.	17.00	17.00	5.18	88.00	1,979.55	174.20
Tepic, Nay.	235.00	235.00	4.50	1,057.00	2,296.69	2,427.60
Nuevo León	**10,880.91**	**10,880.91**	**3.20**	**34,783.58**	**1,868.15**	**64,980.85**
Apodaca, Nl.	4,770.91	4,770.91	4.23	20,177.58	1,885.62	38,047.25
Montemorelos, Nl.	6,110.00	6,110.00	2.39	14,606.00	1,844.01	26,933.60
Puebla	**196.00**	**139.95**	**6.96**	**973.66**	**2,174.98**	**2,117.69**
Tecamachalco, Pue.	196.00	139.95	6.96	973.66	2,174.98	2,117.69
Querétaro	**3,199.44**	**3,172.44**	**7.92**	**25,110.82**	**2,057.29**	**51,660.27**
Cadereyta, Qro.	586.00	560.00	8.91	4,992.00	2,245.79	11,211.00
San Juan Del Río, Qro.	2,319.44	2,319.44	7.62	17,677.82	2,004.98	35,443.65
Querétaro, Qro.	294.00	293.00	8.33	2,441.00	2,050.64	5,005.62
San Luis Potosí	**1,317.00**	**1,317.00**	**3.03**	**3,995.60**	**1,976.33**	**7,896.64**
Río Verde, Slp.	23.00	23.00	3.30	76.00	1,300.00	98.80
Ébano, Slp.	1,294.00	1,294.00	3.03	3,919.60	1,989.45	7,797.84
Sinaloa	**49,249.00**	**49,247.00**	**7.67**	**377,936.29**	**1,860.70**	**703,224.81**
Los Mochis, Sin.	33,476.00	33,476.00	8.25	276,030.00	1,887.39	520,975.90

SORGO GRANO (TONELADAS).

Superficie, producción y valor de las cosechas de las unidades de riego por cultivo y estado. Año agrícola 2006-2007.

Cultivo	Superficie (ha)		Rend.	Producción	P.M.R	Valor de la cosecha
	Sembrada	Cosechada	(ton/ha)	(ton)	($/ton)	(Miles $)
Guasave, Sin.	7,612.00	7,612.00	6.37	48,512.60	1,800.00	87,322.68
Guamuchil, Sin.	3,736.00	3,736.00	7.05	26,326.94	1,500.00	39,490.41
Culiacán, Sin.	2,573.00	2,573.00	6.99	17,998.10	2,146.90	38,640.05
La Cruz, Sin.	900.00	900.00	7.58	6,820.65	1,985.96	13,545.57
Mazatlán, Sin.	952.00	950.00	2.37	2,248.00	1,445.82	3,250.20
Sonora	10,318.00	10,318.00	4.73	48,804.02	1,355.74	66,165.75
Caborca, Son.	2,614.00	2,614.00	5.18	13,547.32	1,899.98	25,739.63
Ures, Son.	204.00	204.00	3.41	695.50	1,600.00	1,112.80
Moctezuma, Son.	4.00	4.00	3.50	14.00	1,800.00	25.20
Cajeme, Son.	6,602.00	6,602.00	4.55	30,008.70	1,100.00	33,009.57
Navojoa, Son.	894.00	894.00	5.08	4,538.50	1,383.40	6,278.55
Tamaulipas	215,667.77	214,304.77	4.38	937,905.14	1,837.60	1,723,493.03
Díaz Ordaz, Tamps.	26,760.00	26,720.00	4.88	130,454.30	1,793.31	233,944.73
Control, Tamps.	160,822.77	160,799.77	4.51	724,607.24	1,835.60	1,330,086.99
Abasolo, Tamps.	962.00	952.00	5.00	4,762.00	2,125.37	10,120.99
Victoria, Tamps.	12,495.00	11,795.00	2.77	32,727.14	1,886.84	61,750.80
Mante, Tamps.	8,228.00	7,638.00	3.20	24,454.46	1,963.63	48,019.52
González, Tamps.	6,400.00	6,400.00	3.27	20,900.00	1,893.30	39,570.00
Zacatecas	60.00	60.00	4.87	292.00	2,065.58	603.15
Tlaltenango, Zac.	38.00	38.00	5.79	220.00	2,100.00	462.00
Jerez, Zac.	19.00	19.00	3.32	63.00	1,926.19	121.35
Jalpa, Zac.	3.00	3.00	3.00	9.00	2,200.00	19.80

SOYA (TONELADAS).

Superficie, producción y valor de las cosechas de las unidades de riego por cultivo y estado. Año agrícola 2006-2007.

Cultivo	Superficie (ha)		Rend.	Producción	P.M.R	Valor de la cosecha
	Sembrada	Cosechada	(ton/ha)	(ton)	($/ton)	(Miles $)
GRAN TOTAL	**8,644.00**	**8,322.00**	**1.31**	**10,937.90**	**4,068.24**	**44,498.02**
Campeche	**250.00**	**250.00**	**2.80**	**700.00**	**3,000.00**	**2,100.00**
Campeche, Camp.	250.00	250.00	2.80	700.00	3,000.00	2,100.00
Chiapas	**45.00**	**45.00**	**0.45**	**20.25**	**2,684.94**	**54.37**
Tapachula, Chis.	45.00	45.00	0.45	20.25	2,684.94	54.37
Chihuahua	**62.00**	**54.00**	**2.92**	**157.85**	**2,987.08**	**471.51**
Delicias, Chih.	62.00	54.00	2.92	157.85	2,987.08	471.51
Nayarit	**2.00**	**2.00**	**2.50**	**5.00**	**3,500.00**	**17.50**
Compostela, Nay.	2.00	2.00	2.50	5.00	3,500.00	17.50
San Luis Potosí	**641.00**	**641.00**	**1.80**	**1,153.80**	**4,300.00**	**4,961.34**
Ébano, Slp.	641.00	641.00	1.80	1,153.80	4,300.00	4,961.34
Tamaulipas	**7,644.00**	**7,330.00**	**1.21**	**8,901.00**	**4,144.85**	**36,893.30**
Mante, Tamps.	4,894.00	4,780.00	0.94	4,471.00	4,300.00	19,225.30
González, Tamps.	2,750.00	2,550.00	1.74	4,430.00	3,988.26	17,668.00

STATICE (TONELADAS).

Superficie, producción y valor de las cosechas de las unidades de riego por cultivo y estado. Año agrícola 2006-2007.

Cultivo	Superficie (ha)		Rend.	Producción	P.M.R	Valor de la cosecha
	Sembrada	Cosechada	(ton/ha)	(ton)	($/ton)	(Miles $)
GRAN TOTAL	30.00	30.00	8.00	240.00	2,533.33	608.00
Puebla	30.00	30.00	8.00	240.00	2,533.33	608.00
Cholula, Pue.	30.00	30.00	8.00	240.00	2,533.33	608.00

STATICE (MANOJO) (MANOJOS).

Superficie, producción y valor de las cosechas de las unidades de riego por cultivo y estado. Año agrícola 2006-2007.

Cultivo	Superficie (ha)		Rend.	Producción	P.M.R	Valor de la cosecha
	Sembrada	Cosechada	(Manojos/ha)	(Manojos)	($/Manojo)	(Miles $)
GRAN TOTAL	3.40	3.40	33,823.53	115,000.00	10.54	1,212.00
México	3.40	3.40	33,823.53	115,000.00	10.54	1,212.00
Coatepec Harinas, Mex.	3.40	3.40	33,823.53	115,000.00	10.54	1,212.00

TABACO (TONELADAS).

Superficie, producción y valor de las cosechas de las unidades de riego por cultivo y estado. Año agrícola 2006-2007.

Cultivo	Superficie (ha)		Rend.	Producción	P.M.R	Valor de la cosecha
	Sembrada	Cosechada	(ton/ha)	(ton)	($/ton)	(Miles $)
GRAN TOTAL	**2,596.05**	**2,596.05**	**1.70**	**4,402.78**	**18,167.87**	**79,989.12**
Chiapas	**273.50**	**273.50**	**2.24**	**612.00**	**16,019.61**	**9,804.00**
Tapachula, Chis.	273.50	273.50	2.24	612.00	16,019.61	9,804.00
Jalisco	**78.00**	**78.00**	**2.17**	**169.00**	**14,772.19**	**2,496.50**
Tomatlán, Jal.	78.00	78.00	2.17	169.00	14,772.19	2,496.50
Nayarit	**2,244.55**	**2,244.55**	**1.61**	**3,621.78**	**18,689.32**	**67,688.62**
Santiago Ixcuintla, Nay.	1,036.70	1,036.70	1.31	1,358.05	21,135.61	28,703.21
Compostela, Nay.	419.00	419.00	1.99	833.00	15,885.95	13,233.00
Acaponeta, Nay.	494.00	494.00	1.82	900.00	18,588.89	16,730.00
Tepic, Nay.	294.85	294.85	1.80	530.73	17,000.00	9,022.41

TAMARINDO (TONELADAS).

Superficie, producción y valor de las cosechas de las unidades de riego por cultivo y estado. Año agrícola 2006-2007.

Cultivo	Superficie (ha)		Rend.	Producción	P.M.R	Valor de la cosecha
	Sembrada	Cosechada	(ton/ha)	(ton)	($/ton)	(Miles $)
GRAN TOTAL	**2,356.25**	**2,226.95**	**6.20**	**13,803.16**	**5,892.84**	**81,339.80**
Baja California Sur	**10.00**	**0.00**	**0.00**	**0.00**	**0.00**	**0.00**
Comondú, Bcs.	10.00	0.00	0.00	0.00	0.00	0.00
Campeche	**19.50**	**0.00**	**0.00**	**0.00**	**0.00**	**0.00**
Campeche, Camp.	19.50	0.00	0.00	0.00	0.00	0.00
Colima	**1,343.17**	**1,310.17**	**6.78**	**8,881.39**	**6,518.14**	**57,890.10**
Colima, Col.	619.17	619.17	7.76	4,802.19	6,000.00	28,813.14
Tecomán, Col.	724.00	691.00	5.90	4,079.20	7,128.10	29,076.96
Guerrero	**115.75**	**115.75**	**6.36**	**736.25**	**2,816.94**	**2,073.97**
Atoyac, Gro.	53.00	53.00	5.32	282.00	2,783.51	784.95
Altamirano, Gro.	20.00	20.00	8.00	160.00	1,600.00	256.00
Chilpancingo, Gro.	1.00	1.00	6.00	6.00	4,000.00	24.00
Tlapa, Gro.	41.75	41.75	6.90	288.25	3,500.50	1,009.02
Jalisco	**98.83**	**32.03**	**7.00**	**224.17**	**10,299.28**	**2,308.79**
Tomatlán, Jal.	51.80	15.00	3.27	49.00	11,775.51	577.00
El Grullo, Jal.	18.53	15.53	10.84	168.42	10,142.26	1,708.16
Ciudad Guzmán, Jal.	28.50	1.50	4.50	6.75	3,500.74	23.63
Michoacán	**684.00**	**684.00**	**4.93**	**3,372.20**	**4,437.30**	**14,963.45**
Coahuyana, Mich.	613.00	613.00	4.84	2,964.20	4,640.29	13,754.75
Huacana, Mich.	50.00	50.00	6.90	345.00	3,000.00	1,035.00
Apatzingán, Mich.	21.00	21.00	3.00	63.00	2,757.14	173.70
Morelos	**34.00**	**34.00**	**3.21**	**109.00**	**3,268.62**	**356.28**
Zacatepec-Galeana, Mor.	34.00	34.00	3.21	109.00	3,268.62	356.28
Nayarit	**47.50**	**47.50**	**9.81**	**466.15**	**7,948.54**	**3,705.21**
Compostela, Nay.	46.00	46.00	10.00	460.00	8,000.00	3,680.00
Tepic, Nay.	1.50	1.50	4.10	6.15	4,099.19	25.21
Yucatán	**3.50**	**3.50**	**4.00**	**14.00**	**3,000.00**	**42.00**
Ticul, Yuc.	3.50	3.50	4.00	14.00	3,000.00	42.00

TANGERINA (TONELADAS).

Superficie, producción y valor de las cosechas de las unidades de riego por cultivo y estado. Año agrícola 2006-2007.

Cultivo	Superficie (ha)		Rend.	Producción	P.M.R	Valor de la cosecha
	Sembrada	Cosechada	(ton/ha)	(ton)	($/ton)	(Miles $)
GRAN TOTAL	44.50	44.50	13.66	608.00	1,448.85	880.90
Colima	4.00	4.00	10.00	40.00	4,100.00	164.00
Colima, Col.	4.00	4.00	10.00	40.00	4,100.00	164.00
Nayarit	17.00	17.00	11.00	187.00	2,000.00	374.00
Compostela, Nay.	17.00	17.00	11.00	187.00	2,000.00	374.00
Veracruz	23.50	23.50	16.21	381.00	900.00	342.90
Martínez De La Torre, Ver.	23.50	23.50	16.21	381.00	900.00	342.90

TARRAGÓN (TONELADAS).

Superficie, producción y valor de las cosechas de las unidades de riego por cultivo y estado. Año agrícola 2006-2007.

Cultivo	Superficie (ha)		Rend.	Producción	P.M.R	Valor de la cosecha
	Sembrada	Cosechada	(ton/ha)	(ton)	($/ton)	(Miles $)
GRAN TOTAL	4.00	4.00	2.00	8.00	12,000.00	96.00
Baja California Sur	4.00	4.00	2.00	8.00	12,000.00	96.00
La Paz, Bcs.	4.00	4.00	2.00	8.00	12,000.00	96.00

TE LIMON (TONELADAS).

Superficie, producción y valor de las cosechas de las unidades de riego por cultivo y estado. Año agrícola 2006-2007.

Cultivo	Superficie (ha)		Rend.	Producción	P.M.R	Valor de la cosecha
	Sembrada	Cosechada	(ton/ha)	(ton)	($/ton)	(Miles $)
GRAN TOTAL	35.90	35.50	5.48	194.40	3,332.82	647.90
Morelos	35.90	35.50	5.48	194.40	3,332.82	647.90
Zacatepec-Galeana, Mor.	35.90	35.50	5.48	194.40	3,332.82	647.90

TEJOCOTE (TONELADAS).

Superficie, producción y valor de las cosechas de las unidades de riego por cultivo y estado. Año agrícola 2006-2007.

Cultivo	Superficie (ha)		Rend.	Producción	P.M.R	Valor de la cosecha
	Sembrada	Cosechada	(ton/ha)	(ton)	($/ton)	(Miles $)
GRAN TOTAL	238.00	238.00	8.00	1,905.04	1,526.50	2,908.04
Jalisco	6.00	6.00	4.30	25.80	4,600.00	118.68
Ameca, Jal.	6.00	6.00	4.30	25.80	4,600.00	118.68
Puebla	232.00	232.00	8.10	1,879.24	1,484.30	2,789.36
Cholula, Pue.	232.00	232.00	8.10	1,879.24	1,484.30	2,789.36

TERCIOPELO (TONELADAS).

Superficie, producción y valor de las cosechas de las unidades de riego por cultivo y estado. Año agrícola 2006-2007.

Cultivo	Superficie (ha)		Rend.	Producción	P.M.R	Valor de la cosecha
	Sembrada	Cosechada	(ton/ha)	(ton)	($/ton)	(Miles $)
GRAN TOTAL	3.00	2.00	10.00	20.00	3,800.00	76.00
Morelos	3.00	2.00	10.00	20.00	3,800.00	76.00
Zacatepec-Galeana, Mor.	3.00	2.00	10.00	20.00	3,800.00	76.00

TOMATE VERDE (TONELADAS).

Superficie, producción y valor de las cosechas de las unidades de riego por cultivo y estado. Año agrícola 2006-2007.

Cultivo	Superficie (ha)		Rend.	Producción	P.M.R	Valor de la cosecha
	Sembrada	Cosechada	(ton/ha)	(ton)	($/ton)	(Miles $)
GRAN TOTAL	**26,696.10**	**26,055.78**	**14.71**	**383,304.62**	**3,158.95**	**1,210,838.61**
Aguascalientes	432.00	399.00	21.48	8,571.00	1,661.35	14,239.41
Aguascalientes, Ags.	432.00	399.00	21.48	8,571.00	1,661.35	14,239.41
Baja California	760.00	744.00	15.16	11,279.40	3,288.30	37,090.01
Ensenada, Bc.	405.00	389.00	19.54	7,599.40	2,276.08	17,296.81
Río Colorado, Bc.	355.00	355.00	10.37	3,680.00	5,378.59	19,793.20
Baja California Sur	110.75	108.75	13.71	1,490.96	5,069.91	7,559.03
Mulegé, Bcs.	79.00	77.00	10.73	825.96	3,981.98	3,288.96
La Paz, Bcs.	31.75	31.75	20.94	665.00	6,421.16	4,270.07
Coahuila	90.00	90.00	23.60	2,124.00	4,750.00	10,089.00
Saltillo, Coah.	90.00	90.00	23.60	2,124.00	4,750.00	10,089.00
Colima	268.00	268.00	9.91	2,656.70	3,449.98	9,165.55
Colima, Col.	51.00	51.00	13.37	681.70	4,203.17	2,865.30
Tecomán, Col.	217.00	217.00	9.10	1,975.00	3,190.00	6,300.25
Chiapas	2.00	2.00	8.00	16.00	4,000.00	64.00
Tuxtla Gutiérrez, Chis.	2.00	2.00	8.00	16.00	4,000.00	64.00
Chihuahua	433.00	414.00	14.98	6,201.00	3,803.01	23,582.45
Casas Grandes, Chih.	137.00	137.00	15.61	2,139.00	2,871.04	6,141.15
El Carmen, Chih.	94.00	94.00	15.00	1,410.00	5,000.00	7,050.00
Cuauhtemoc, Chih.	30.00	30.00	15.00	450.00	9,000.00	4,050.00
Chihuahua, Chih.	6.00	6.00	12.00	72.00	5,000.00	360.00
Delicias, Chih.	162.00	147.00	14.49	2,130.00	2,808.12	5,981.30
Río Florido, Chih.	4.00	0.00	0.00	0.00	0.00	0.00
Guanajuato	1,616.66	1,515.66	7.54	11,431.33	2,485.08	28,407.77
Dolores Hidalgo, Gto.	6.00	6.00	5.00	30.00	3,500.00	105.00
San Luis De La Paz, Gto.	20.00	20.00	11.50	230.00	3,800.00	874.00
León, Gto.	453.00	352.00	6.49	2,285.00	2,299.32	5,253.95
Celaya, Gto.	179.68	179.68	8.52	1,530.64	3,065.03	4,691.45
Cortazar, Gto.	957.98	957.98	7.68	7,355.69	2,376.85	17,483.37
Guerrero	372.50	372.50	15.83	5,897.35	2,963.78	17,478.44
Las Vigas, Gro.	198.00	198.00	18.62	3,687.00	3,269.21	12,053.59
Chilpancingo, Gro.	3.00	3.00	8.00	24.00	7,000.00	168.00
Tlapa, Gro.	1.00	1.00	3.00	3.00	6,000.00	18.00
Iguala, Gro.	170.50	170.50	12.81	2,183.35	2,399.45	5,238.85
Hidalgo	1,094.45	951.40	10.85	10,320.20	3,039.12	31,364.34
Zacualtipan, Hgo.	83.45	33.40	6.17	206.20	3,673.33	757.44
Tulancingo, Hgo.	170.00	170.00	8.35	1,420.00	2,000.00	2,840.00
Pachuca, Hgo.	12.00	12.00	6.92	83.00	4,759.04	395.00
Mixquiahuala, Hgo.	352.00	259.00	10.07	2,609.00	1,180.64	3,080.30
Huichapan, Hgo.	477.00	477.00	12.58	6,002.00	4,047.25	24,291.60
Jalisco	1,571.09	1,559.09	18.93	29,513.74	2,766.35	81,645.31

TOMATE VERDE (TONELADAS).

Superficie, producción y valor de las cosechas de las unidades de riego por cultivo y estado. Año agrícola 2006-2007.

Cultivo	Superficie (ha)		Rend.	Producción	P.M.R	Valor de la cosecha
	Sembrada	Cosechada	(ton/ha)	(ton)	($/ton)	(Miles $)
Zapopan, Jal.	54.50	54.50	6.02	328.36	3,032.53	995.76
Lagos De Moreno, Jal.	79.00	79.00	11.97	946.00	865.75	819.00
Ameca, Jal.	18.00	18.00	22.00	396.00	2,500.00	990.00
Tomatlán, Jal.	458.00	448.00	8.91	3,990.00	3,889.08	15,517.43
El Grullo, Jal.	54.59	54.59	15.42	841.98	3,132.88	2,637.82
La Barca, Jal.	715.00	715.00	27.67	19,781.00	2,356.78	46,619.50
Ciudad Guzmán, Jal.	187.00	185.00	17.07	3,158.00	4,379.35	13,830.00
Colotlán, Jal.	5.00	5.00	14.48	72.40	3,256.91	235.80
México	**1,614.05**	**1,614.05**	**14.13**	**22,809.10**	**5,204.00**	**118,698.65**
Zumpango, Mex.	13.55	13.55	9.31	126.10	5,061.06	638.20
Texcoco, Mex.	55.00	55.00	19.51	1,073.00	5,106.20	5,478.95
Tejupilco, Mex.	507.00	507.00	18.48	9,370.50	5,400.00	50,600.70
Atlacomulco, Mex.	545.00	545.00	13.58	7,400.00	5,074.32	37,550.00
Coatepec Harinas, Mex.	393.50	393.50	9.64	3,794.50	5,451.52	20,685.80
Valle De Bravo, Mex.	100.00	100.00	10.45	1,045.00	3,583.73	3,745.00
Michoacán	**2,100.50**	**2,100.50**	**17.95**	**37,702.84**	**2,795.34**	**105,392.36**
Coahuyana, Mich.	109.00	109.00	30.32	3,304.90	2,000.00	6,609.80
Aguililla, Mich.	3.00	3.00	5.50	16.50	7,149.70	117.97
Lázaro Cárdenas, Mich.	3.00	3.00	12.67	38.00	2,947.37	112.00
Apatzingán, Mich.	66.00	66.00	8.18	540.20	3,788.15	2,046.36
Uruapan, Mich.	12.00	12.00	10.46	125.50	3,661.35	459.50
Zamora, Mich.	351.00	351.00	21.96	7,707.00	2,328.24	17,943.78
Sahuayo, Mich.	204.00	204.00	19.86	4,052.34	2,409.71	9,764.95
La Piedad, Mich.	610.00	610.00	17.94	10,944.00	1,529.24	16,736.00
Pátzcuaro, Mich.	32.00	32.00	9.00	288.00	5,500.00	1,584.00
Morelia, Mich.	112.00	112.00	12.00	1,344.00	5,879.46	7,902.00
Huetamo, Mich.	27.00	27.00	19.85	536.00	5,865.67	3,144.00
Zitácuaro, Mich.	571.50	571.50	15.41	8,806.40	4,425.42	38,972.00
Morelos	**196.10**	**196.10**	**14.97**	**2,934.80**	**5,874.58**	**17,240.72**
Zacatepec-Galeana, Mor.	196.10	196.10	14.97	2,934.80	5,874.58	17,240.72
Nayarit	**842.00**	**842.00**	**11.33**	**9,536.00**	**2,159.65**	**20,594.39**
Santiago Ixcuintla, Nay.	245.00	245.00	14.00	3,430.00	1,265.31	4,340.00
Compostela, Nay.	47.00	47.00	16.94	796.00	2,505.03	1,994.00
Ahuacatlán, Nay.	15.00	15.00	6.00	90.00	5,000.00	450.00
Acaponeta, Nay.	315.00	315.00	8.89	2,800.00	2,471.43	6,920.00
Tepic, Nay.	220.00	220.00	11.00	2,420.00	2,847.27	6,890.39
Nuevo León	**433.00**	**433.00**	**12.09**	**5,235.00**	**2,558.74**	**13,395.00**
Montemorelos, Nl.	408.00	408.00	10.69	4,360.00	2,369.84	10,332.50
Galeana, Nl.	25.00	25.00	35.00	875.00	3,500.00	3,062.50
Oaxaca	**504.50**	**503.50**	**11.28**	**5,679.26**	**6,060.03**	**34,416.50**
Huajuapan De León, Oax.	176.00	175.00	15.54	2,718.70	5,592.89	15,205.39

TOMATE VERDE (TONELADAS).

Superficie, producción y valor de las cosechas de las unidades de riego por cultivo y estado. Año agrícola 2006-2007.

Cultivo	Superficie (ha)		Rend.	Producción	P.M.R	Valor de la cosecha
	Sembrada	Cosechada	(ton/ha)	(ton)	($/ton)	(Miles $)
Valles Centrales, Oax.	263.00	263.00	9.64	2,535.56	7,057.70	17,895.23
Istmo, Oax.	50.50	50.50	5.88	297.00	3,000.00	891.00
Cañada, Oax.	15.00	15.00	8.53	128.00	3,319.38	424.88
Puebla	**4,196.00**	**4,120.25**	**12.06**	**49,684.60**	**2,994.15**	**148,763.07**
Libres, Pue.	115.00	115.00	12.00	1,380.00	2,052.17	2,832.00
Cholula, Pue.	768.00	768.00	12.53	9,621.00	4,993.79	48,045.30
Izucar De Matamoros, Pue.	113.00	113.00	11.47	1,296.00	3,643.52	4,722.00
Tecamachalco, Pue.	3,048.00	2,972.25	12.15	36,117.00	2,164.90	78,189.77
Tehuacan, Pue.	152.00	152.00	8.36	1,270.60	11,784.98	14,974.00
Querétaro	**454.00**	**454.00**	**22.81**	**10,355.00**	**2,427.91**	**25,141.00**
Jalpan, Qro.	50.00	50.00	13.10	655.00	3,209.92	2,102.50
Cadereyta, Qro.	243.00	243.00	19.43	4,721.00	2,454.04	11,585.50
San Juan Del Río, Qro.	158.00	158.00	31.43	4,966.00	2,300.00	11,421.80
Querétaro, Qro.	3.00	3.00	4.33	13.00	2,400.00	31.20
San Luis Potosí	**877.50**	**842.00**	**11.13**	**9,370.00**	**3,767.32**	**35,299.81**
Matehuala, Slp.	118.00	118.00	25.00	2,950.00	4,355.93	12,850.00
Ciudad Fernández, Slp.	547.50	523.00	7.61	3,978.00	1,479.84	5,886.81
Ébano, Slp.	212.00	201.00	12.15	2,442.00	6,782.56	16,563.00
Sinaloa	**2,157.59**	**2,117.59**	**17.72**	**37,519.71**	**3,863.97**	**144,975.04**
Guamuchil, Sin.	246.00	233.00	18.03	4,201.36	5,143.86	21,611.21
Culiacán, Sin.	58.00	38.00	18.26	694.00	2,256.92	1,566.30
La Cruz, Sin.	83.00	76.00	11.93	907.00	5,000.00	4,535.00
Mazatlán, Sin.	1,770.59	1,770.59	17.91	31,717.35	3,697.11	117,262.53
Sonora	**2,339.53**	**2,291.53**	**11.32**	**25,940.50**	**1,415.39**	**36,715.97**
Caborca, Son.	80.00	80.00	6.49	518.89	4,055.89	2,104.56
Magdalena, Son.	118.00	70.00	19.79	1,385.00	3,500.00	4,847.50
Hermosillo, Son.	49.00	49.00	4.92	241.00	4,249.79	1,024.20
Cajeme, Son.	100.90	100.90	14.00	1,412.60	4,500.00	6,356.70
Navojoa, Son.	1,991.63	1,991.63	11.24	22,383.01	1,000.00	22,383.01
Tamaulipas	**629.00**	**606.00**	**22.33**	**13,535.00**	**4,625.97**	**62,612.50**
Victoria, Tamps.	76.00	73.00	8.63	630.00	5,269.84	3,320.00
Jaumave, Tamps.	20.00	0.00	0.00	0.00	0.00	0.00
Mante, Tamps.	143.00	143.00	8.25	1,180.00	4,440.68	5,240.00
González, Tamps.	390.00	390.00	30.06	11,725.00	4,610.02	54,052.50
Tlaxcala	**611.00**	**611.00**	**14.43**	**8,814.01**	**1,752.55**	**15,447.01**
Tlaxcala, Tlax.	120.00	120.00	12.95	1,554.00	3,476.83	5,403.00
Calpulalpan, Tlax.	35.00	35.00	12.00	420.00	6,000.00	2,520.00
Huamantla, Tlax.	456.00	456.00	15.00	6,840.01	1,100.00	7,524.01
Veracruz	**250.50**	**250.50**	**13.52**	**3,386.01**	**3,030.73**	**10,262.08**
Coatepec, Ver.	88.00	88.00	19.08	1,679.00	2,600.00	4,365.40
Fortín, Ver.	95.00	95.00	8.32	790.00	4,379.75	3,460.00

TOMATE VERDE (TONELADAS).

Superficie, producción y valor de las cosechas de las unidades de riego por cultivo y estado. Año agrícola 2006-2007.

Cultivo	Superficie (ha)		Rend.	Producción	P.M.R	Valor de la cosecha
	Sembrada	Cosechada	(ton/ha)	(ton)	($/ton)	(Miles $)
Veracruz, Ver.	57.50	57.50	15.08	867.01	2,118.41	1,836.68
Cd. Alemán, Ver.	10.00	10.00	5.00	50.00	12,000.00	600.00
Yucatán	1.50	1.50	8.67	13.00	8,500.00	110.50
Tizimín, Yuc.	1.50	1.50	8.67	13.00	8,500.00	110.50
Zacatecas	2,738.88	2,647.86	19.37	51,288.11	3,140.86	161,088.70
Fresnillo, Zac.	672.88	629.86	22.25	14,014.11	4,422.45	61,976.70
Ojo Caliente, Zac.	1,295.00	1,295.00	19.19	24,845.00	2,226.81	55,325.00
Tlaltenango, Zac.	5.00	5.00	9.00	45.00	6,000.00	270.00
Jerez, Zac.	15.00	15.00	20.53	308.00	2,500.00	770.00
Zacatecas, Zac.	244.00	244.00	13.67	3,336.00	4,610.91	15,382.00
Jalpa, Zac.	507.00	459.00	19.04	8,740.00	3,131.01	27,365.00

TOMILLO (TONELADAS).

Superficie, producción y valor de las cosechas de las unidades de riego por cultivo y estado. Año agrícola 2006-2007.

Cultivo	Superficie (ha)		Rend.	Producción	P.M.R	Valor de la cosecha
	Sembrada	Cosechada	(ton/ha)	(ton)	($/ton)	(Miles $)
GRAN TOTAL	17.50	17.50	1.40	24.50	16,127.76	395.13
Baja California Sur	6.00	6.00	2.17	13.00	24,586.92	319.63
La Paz, Bcs.	5.00	5.00	2.00	10.00	12,000.00	120.00
Los Cabos, Bcs.	1.00	1.00	3.00	3.00	66,543.33	199.63
San Luis Potosí	11.50	11.50	1.00	11.50	6,565.22	75.50
San Luis Potosí, Slp.	11.50	11.50	1.00	11.50	6,565.22	75.50

TORONJA (POMELO) (TONELADAS).

Superficie, producción y valor de las cosechas de las unidades de riego por cultivo y estado. Año agrícola 2006-2007.

Cultivo	Superficie (ha)		Rend.	Producción	P.M.R	Valor de la cosecha
	Sembrada	Cosechada	(ton/ha)	(ton)	($/ton)	(Miles $)
GRAN TOTAL	**6,436.62**	**6,209.42**	**20.16**	**125,156.62**	**2,033.81**	**254,544.37**
Baja California	**12.00**	**10.00**	**17.70**	**177.02**	**1,719.81**	**304.44**
Ensenada, Bc.	6.00	4.00	4.63	18.52	3,729.48	69.07
Río Colorado, Bc.	6.00	6.00	26.42	158.50	1,484.98	235.37
Baja California Sur	**9.00**	**9.00**	**7.78**	**70.00**	**4,000.00**	**280.00**
Comondú, Bcs.	5.00	5.00	10.00	50.00	4,000.00	200.00
La Paz, Bcs.	4.00	4.00	5.00	20.00	4,000.00	80.00
Campeche	**700.00**	**700.00**	**5.73**	**4,010.00**	**1,403.99**	**5,630.00**
Campeche, Camp.	700.00	700.00	5.73	4,010.00	1,403.99	5,630.00
Colima	**16.00**	**16.00**	**9.44**	**151.00**	**3,340.00**	**504.34**
Tecomán, Col.	16.00	16.00	9.44	151.00	3,340.00	504.34
Guerrero	**2.00**	**2.00**	**18.00**	**36.00**	**6,000.00**	**216.00**
Chilpancingo, Gro.	2.00	2.00	18.00	36.00	6,000.00	216.00
Jalisco	**123.00**	**73.00**	**11.00**	**803.00**	**1,800.00**	**1,445.40**
Ciudad Guzmán, Jal.	123.00	73.00	11.00	803.00	1,800.00	1,445.40
Michoacán	**319.00**	**309.00**	**9.20**	**2,841.60**	**1,433.02**	**4,072.08**
Aguililla, Mich.	274.00	274.00	8.40	2,301.60	1,300.00	2,992.08
Huacana, Mich.	45.00	35.00	15.43	540.00	2,000.00	1,080.00
Morelos	**5.00**	**5.00**	**12.00**	**60.00**	**2,600.00**	**156.00**
Zacatepec-Galeana, Mor.	5.00	5.00	12.00	60.00	2,600.00	156.00
Nayarit	**0.50**	**0.50**	**28.00**	**14.00**	**4,000.00**	**56.00**
Compostela, Nay.	0.50	0.50	28.00	14.00	4,000.00	56.00
Nuevo León	**1,691.00**	**1,632.00**	**14.55**	**23,750.50**	**1,405.99**	**33,393.00**
Montemorelos, Nl.	1,691.00	1,632.00	14.55	23,750.50	1,405.99	33,393.00
San Luis Potosí	**9.00**	**9.00**	**12.00**	**108.00**	**1,350.00**	**145.80**
Ciudad Valles, Slp.	9.00	9.00	12.00	108.00	1,350.00	145.80
Sinaloa	**11.00**	**11.00**	**9.45**	**104.00**	**1,967.31**	**204.60**
Culiacán, Sin.	11.00	11.00	9.45	104.00	1,967.31	204.60
Sonora	**554.00**	**500.00**	**35.00**	**17,500.00**	**4,500.00**	**78,750.00**
Hermosillo, Son.	500.00	500.00	35.00	17,500.00	4,500.00	78,750.00
Cajeme, Son.	54.00	0.00	0.00	0.00	0.00	0.00
Tamaulipas	**1,350.30**	**1,335.10**	**20.40**	**27,241.50**	**980.24**	**26,703.08**
Abasolo, Tamps.	23.00	8.00	20.00	160.00	1,800.00	288.00
Victoria, Tamps.	1,189.30	1,189.10	20.61	24,501.50	845.46	20,715.08
Mante, Tamps.	78.00	78.00	19.23	1,500.00	2,000.00	3,000.00
González, Tamps.	60.00	60.00	18.00	1,080.00	2,500.00	2,700.00
Veracruz	**1,262.82**	**1,262.82**	**33.25**	**41,987.00**	**2,217.67**	**93,113.43**
Martínez De La Torre, Ver.	140.00	140.00	44.88	6,283.00	1,355.79	8,518.43
La Antigua, Ver.	555.32	555.32	27.80	15,435.50	2,777.43	42,871.00
Veracruz, Ver.	527.50	527.50	36.53	19,268.50	2,113.50	40,724.00

TORONJA (POMELO) (TONELADAS).

Superficie, producción y valor de las cosechas de las unidades de riego por cultivo y estado. Año agrícola 2006-2007.

Cultivo	Superficie (ha)		Rend.	Producción	P.M.R	Valor de la cosecha
	Sembrada	Cosechada	(ton/ha)	(ton)	($/ton)	(Miles $)
Panuco, Ver.	40.00	40.00	25.00	1,000.00	1,000.00	1,000.00
Yucatán	372.00	335.00	18.81	6,303.00	1,518.36	9,570.20
Mérida, Yuc.	13.00	0.00	0.00	0.00	0.00	0.00
Ticul, Yuc.	359.00	335.00	18.81	6,303.00	1,518.36	9,570.20

TRÉBOL (TONELADAS).

Superficie, producción y valor de las cosechas de las unidades de riego por cultivo y estado. Año agrícola 2006-2007.

Cultivo	Superficie (ha)		Rend.	Producción	P.M.R	Valor de la cosecha
	Sembrada	Cosechada	(ton/ha)	(ton)	($/ton)	(Miles $)
GRAN TOTAL	43.50	43.50	42.98	1,869.50	653.55	1,221.81
Guanajuato	12.00	12.00	74.00	888.00	750.00	666.00
Cortazar, Gto.	12.00	12.00	74.00	888.00	750.00	666.00
Michoacán	25.50	25.50	34.57	881.50	589.69	519.81
Zamora, Mich.	11.00	11.00	34.00	374.00	440.00	164.56
Zitácuaro, Mich.	14.50	14.50	35.00	507.50	700.00	355.25
Tlaxcala	6.00	6.00	16.67	100.00	360.00	36.00
Calpulalpan, Tlax.	6.00	6.00	16.67	100.00	360.00	36.00

TRIGO FORRAJERO (TONELADAS).

Superficie, producción y valor de las cosechas de las unidades de riego por cultivo y estado. Año agrícola 2006-2007.

Cultivo	Superficie (ha)		Rend.	Producción	P.M.R	Valor de la cosecha
	Sembrada	Cosechada	(ton/ha)	(ton)	($/ton)	(Miles $)
GRAN TOTAL	**1,316.01**	**1,316.01**	**40.22**	**52,936.23**	**333.08**	**17,631.80**
Coahuila	**339.00**	**339.00**	**30.54**	**10,354.00**	**265.91**	**2,753.26**
Acuña, Coah.	81.00	81.00	15.65	1,268.00	302.65	383.76
Saltillo, Coah.	40.00	40.00	24.50	980.00	350.00	343.00
Laguna-Coahuila, Rl.	218.00	218.00	37.18	8,106.00	250.00	2,026.50
Chihuahua	**813.01**	**813.01**	**48.35**	**39,308.23**	**335.32**	**13,180.64**
Chihuahua, Chih.	28.00	28.00	12.07	338.00	280.00	94.64
Río Conchos, Chih.	12.00	12.00	30.00	360.00	300.00	108.00
Delicias, Chih.	702.01	702.01	50.87	35,713.23	339.06	12,108.90
Río Florido, Chih.	71.00	71.00	40.80	2,897.00	300.00	869.10
Durango	**41.00**	**41.00**	**27.71**	**1,136.00**	**229.58**	**260.80**
Guadalupe Victoria, Dgo.	21.00	21.00	16.00	336.00	300.00	100.80
Laguna-Durango, Rl.	20.00	20.00	40.00	800.00	200.00	160.00
Jalisco	**10.00**	**10.00**	**7.80**	**78.00**	**2,200.00**	**171.60**
Colotlán, Jal.	10.00	10.00	7.80	78.00	2,200.00	171.60
Sonora	**111.00**	**111.00**	**18.11**	**2,010.00**	**617.16**	**1,240.50**
Caborca, Son.	46.00	46.00	15.00	690.00	900.00	621.00
Magdalena, Son.	50.00	50.00	21.00	1,050.00	500.00	525.00
Moctezuma, Son.	15.00	15.00	18.00	270.00	350.00	94.50
Zacatecas	**2.00**	**2.00**	**25.00**	**50.00**	**500.00**	**25.00**
Jalpa, Zac.	2.00	2.00	25.00	50.00	500.00	25.00

TRIGO GRANO (TONELADAS).

Superficie, producción y valor de las cosechas de las unidades de riego por cultivo y estado. Año agrícola 2006-2007.

Cultivo	Superficie (ha)		Rend.	Producción	P.M.R	Valor de la cosecha
	Sembrada	Cosechada	(ton/ha)	(ton)	($/ton)	(Miles $)
GRAN TOTAL	**117,067.76**	**116,515.76**	**5.69**	**662,848.60**	**1,709.46**	**1,133,110.98**
Coahuila	**5,987.10**	**5,842.60**	**1.67**	**9,731.20**	**2,119.78**	**20,627.99**
Acuña, Coah.	3,751.50	3,751.50	1.08	4,065.67	2,203.55	8,958.92
Sabinas, Coah.	154.50	80.50	1.19	95.50	2,000.63	191.06
Frontera, Coah.	1,810.10	1,739.60	2.63	4,580.78	2,071.14	9,487.44
Saltillo, Coah.	271.00	271.00	3.65	989.25	2,012.20	1,990.57
Chihuahua	**13,456.77**	**13,164.77**	**5.58**	**73,399.94**	**2,162.48**	**158,725.63**
Casas Grandes, Chih.	5,237.00	5,109.00	5.80	29,645.00	2,025.50	60,045.98
Buenaventura, Chih.	2,000.00	2,000.00	5.00	10,000.00	2,400.00	24,000.00
El Carmen, Chih.	3,347.00	3,347.00	5.76	19,286.90	2,241.00	43,221.95
Cuauhtemoc, Chih.	508.00	508.00	6.70	3,402.00	2,266.67	7,711.20
Chihuahua, Chih.	99.00	83.00	5.00	415.00	2,200.00	913.00
Río Conchos, Chih.	731.50	596.50	3.74	2,233.00	2,188.31	4,886.50
Parral, Chih.	80.00	80.00	5.63	450.00	1,900.00	855.00
Delicias, Chih.	1,336.27	1,323.27	5.55	7,340.84	2,174.55	15,963.04
Río Florido, Chih.	118.00	118.00	5.32	627.20	1,800.00	1,128.96
Durango	**590.50**	**590.50**	**3.57**	**2,105.50**	**2,159.02**	**4,545.81**
Guadalupe Victoria, Dgo.	283.50	283.50	4.98	1,413.00	2,228.38	3,148.70
Villa Ocampo, Dgo.	6.00	6.00	4.00	24.00	2,500.00	60.00
Santiago Papasquiaro, Dgo.	39.00	39.00	4.04	157.50	1,850.86	291.51
Laguna-Durango, Rl.	262.00	262.00	1.95	511.00	2,046.18	1,045.60
Guanajuato	**8,724.30**	**8,724.30**	**5.63**	**49,152.60**	**2,167.83**	**106,554.35**
Dolores Hidalgo, Gto.	123.00	123.00	4.00	492.00	2,200.00	1,082.40
San Luis De La Paz, Gto.	60.00	60.00	5.80	348.00	1,550.00	539.40
León, Gto.	7,711.00	7,711.00	5.70	43,920.00	2,200.00	96,624.00
Celaya, Gto.	830.30	830.30	5.29	4,392.60	1,891.49	8,308.55
Hidalgo	**1.00**	**1.00**	**4.00**	**4.00**	**1,800.00**	**7.20**
Mixquiahuala, Hgo.	1.00	1.00	4.00	4.00	1,800.00	7.20
Jalisco	**24,610.00**	**24,610.00**	**6.04**	**148,526.30**	**2,202.96**	**327,198.22**
Zapopan, Jal.	34.00	34.00	6.00	204.00	2,800.00	571.20
Lagos De Moreno, Jal.	75.00	75.00	3.00	225.00	2,180.00	490.50
El Grullo, Jal.	280.00	280.00	5.60	1,568.00	1,750.00	2,744.00
La Barca, Jal.	23,040.00	23,040.00	6.14	141,454.00	2,207.48	312,256.86
Ciudad Guzmán, Jal.	1,181.00	1,181.00	4.30	5,075.30	2,194.09	11,135.66
México	**243.00**	**243.00**	**2.21**	**536.00**	**2,173.51**	**1,165.00**
Texcoco, Mex.	70.00	70.00	2.80	196.00	2,000.00	392.00
Atlacomulco, Mex.	158.00	158.00	2.02	319.00	2,252.04	718.40
Valle De Bravo, Mex.	15.00	15.00	1.40	21.00	2,600.00	54.60
Michoacán	**2,085.84**	**2,085.84**	**5.25**	**10,949.83**	**2,900.95**	**31,764.93**
Uruapan, Mich.	3.00	3.00	2.00	6.00	2,000.00	12.00
Zamora, Mich.	1,774.84	1,774.84	5.25	9,311.08	2,765.37	25,748.60

TRIGO GRANO (TONELADAS).

Superficie, producción y valor de las cosechas de las unidades de riego por cultivo y estado. Año agrícola 2006-2007.

Cultivo	Superficie (ha)		Rend.	Producción	P.M.R	Valor de la cosecha
	Sembrada	Cosechada	(ton/ha)	(ton)	($/ton)	(Miles $)
Zitácuaro, Mich.	308.00	308.00	5.30	1,632.75	3,677.43	6,004.33
Nuevo León	**8,328.00**	**8,298.00**	**4.84**	**40,133.38**	**2,227.00**	**89,376.93**
Apodaca, Nl.	6,400.00	6,400.00	4.87	31,165.00	2,249.00	70,090.00
Montemorelos, Nl.	420.00	390.00	2.11	824.00	1,941.26	1,599.60
Galeana, Nl.	1,508.00	1,508.00	5.40	8,144.38	2,171.72	17,687.33
Oaxaca	**879.00**	**873.50**	**2.13**	**1,858.43**	**3,248.10**	**6,036.36**
Huajuapan De León, Oax.	714.00	708.50	2.21	1,566.43	3,387.29	5,305.96
Istmo, Oax.	5.00	5.00	0.80	4.00	2,600.00	10.40
Sierra Juárez, Oax.	160.00	160.00	1.80	288.00	2,500.00	720.00
Puebla	**86.00**	**86.00**	**2.26**	**194.70**	**2,548.64**	**496.22**
Tecamachalco, Pue.	11.00	11.00	2.84	31.20	2,279.49	71.12
Tehuacan, Pue.	75.00	75.00	2.18	163.50	2,600.00	425.10
Querétaro	**247.55**	**247.55**	**6.42**	**1,590.05**	**1,924.61**	**3,060.23**
Cadereyta, Qro.	80.00	80.00	4.80	384.00	2,300.00	883.20
San Juan Del Río, Qro.	167.55	167.55	7.20	1,206.05	1,805.09	2,177.03
San Luis Potosí	**30.00**	**30.00**	**2.00**	**60.00**	**2,250.00**	**135.00**
San Luis Potosí, Slp.	30.00	30.00	2.00	60.00	2,250.00	135.00
Sinaloa	**292.00**	**292.00**	**3.21**	**936.56**	**3,296.34**	**3,087.22**
Guamuchil, Sin.	292.00	292.00	3.21	936.56	3,296.34	3,087.22
Sonora	**51,156.70**	**51,084.70**	**6.32**	**322,846.61**	**1,172.76**	**378,620.53**
Caborca, Son.	14,869.00	14,869.00	6.71	99,760.00	2,041.32	203,641.72
Magdalena, Son.	449.00	449.00	6.12	2,747.50	2,310.14	6,347.11
Ures, Son.	860.70	788.70	5.03	3,969.20	2,200.00	8,732.24
Moctezuma, Son.	30.00	30.00	3.00	90.00	1,640.00	147.60
Hermosillo, Son.	3,235.00	3,235.00	6.21	20,078.00	2,199.99	44,171.40
Cajeme, Son.	22,701.00	22,701.00	6.22	141,228.71	39.89	5,634.06
Navojoa, Son.	9,012.00	9,012.00	6.10	54,973.20	2,000.00	109,946.40
Tlaxcala	**155.00**	**155.00**	**2.00**	**310.00**	**2,100.00**	**651.00**
Tlaxcala, Tlax.	155.00	155.00	2.00	310.00	2,100.00	651.00
Veracruz	**9.00**	**9.00**	**3.60**	**32.40**	**2,700.00**	**87.48**
Coatepec, Ver.	9.00	9.00	3.60	32.40	2,700.00	87.48
Zacatecas	**186.00**	**178.00**	**2.70**	**481.10**	**2,018.04**	**970.88**
Río Grande, Zac.	99.00	99.00	2.30	228.00	1,894.74	432.00
Tlaltenango, Zac.	27.00	27.00	5.30	143.10	1,800.00	257.58
Jerez, Zac.	8.00	8.00	1.75	14.00	1,750.00	24.50
Concepción Del Oro, Zac.	36.00	36.00	2.00	72.00	2,200.00	158.40
Zacatecas, Zac.	16.00	8.00	3.00	24.00	4,100.00	98.40

TRIGO ORNAMENTAL (MANOJO) (MANOJOS).

Superficie, producción y valor de las cosechas de las unidades de riego por cultivo y estado. Año agrícola 2006-2007.

Cultivo	Superficie (ha)		Rend.	Producción	P.M.R	Valor de la cosecha
	Sembrada	Cosechada	(Manojos/ha)	(Manojos)	($/Manojo)	(Miles $)
GRAN TOTAL	4.00	4.00	1,350.00	5,400.00	7.50	40.50
México	4.00	4.00	1,350.00	5,400.00	7.50	40.50
Valle De Bravo, Mex.	4.00	4.00	1,350.00	5,400.00	7.50	40.50

TRITICALE (TONELADAS).

Superficie, producción y valor de las cosechas de las unidades de riego por cultivo y estado. Año agrícola 2006-2007.

Cultivo	Superficie (ha)		Rend.	Producción	P.M.R	Valor de la cosecha
	Sembrada	Cosechada	(ton/ha)	(ton)	($/ton)	(Miles $)
GRAN TOTAL	**4,929.98**	**4,929.98**	**32.17**	**158,577.16**	**309.37**	**49,059.75**
Aguascalientes	**574.00**	**574.00**	**25.60**	**14,696.00**	**284.25**	**4,177.35**
Aguascalientes, Ags.	574.00	574.00	25.60	14,696.00	284.25	4,177.35
Coahuila	**879.50**	**879.50**	**28.30**	**24,887.25**	**280.66**	**6,984.97**
Frontera, Coah.	216.50	216.50	31.64	6,849.25	345.07	2,363.47
Saltillo, Coah.	40.00	40.00	28.00	1,120.00	350.00	392.00
Laguna-Coahuila, Rl.	623.00	623.00	27.16	16,918.00	250.00	4,229.50
Chihuahua	**1,279.48**	**1,279.48**	**39.74**	**50,841.91**	**321.30**	**16,335.37**
Chihuahua, Chih.	30.00	30.00	8.00	240.00	1,000.00	240.00
Parral, Chih.	148.00	148.00	21.27	3,148.00	240.00	755.52
Delicias, Chih.	729.48	729.48	44.94	32,784.91	333.66	10,939.15
Río Florido, Chih.	372.00	372.00	39.43	14,669.00	300.00	4,400.70
Durango	**664.00**	**664.00**	**35.01**	**23,246.00**	**212.49**	**4,939.48**
Durango, Dgo.	312.00	312.00	23.00	7,176.00	230.00	1,650.48
Laguna-Durango, Rl.	352.00	352.00	45.65	16,070.00	204.67	3,289.00
Guanajuato	**925.00**	**925.00**	**30.97**	**28,649.00**	**400.00**	**11,459.60**
Dolores Hidalgo, Gto.	649.00	649.00	27.53	17,867.00	400.00	7,146.80
Celaya, Gto.	276.00	276.00	39.07	10,782.00	400.00	4,312.80
Jalisco	**193.00**	**193.00**	**20.78**	**4,010.00**	**351.95**	**1,411.30**
Lagos De Moreno, Jal.	193.00	193.00	20.78	4,010.00	351.95	1,411.30
Querétaro	**413.00**	**413.00**	**29.47**	**12,171.00**	**304.50**	**3,706.08**
San Juan Del Río, Qro.	257.00	257.00	30.00	7,710.00	260.82	2,010.90
Querétaro, Qro.	156.00	156.00	28.60	4,461.00	380.00	1,695.18
Zacatecas	**2.00**	**2.00**	**38.00**	**76.00**	**600.00**	**45.60**
Jalpa, Zac.	2.00	2.00	38.00	76.00	600.00	45.60

TRITICALE GRANO (TONELADAS).

Superficie, producción y valor de las cosechas de las unidades de riego por cultivo y estado. Año agrícola 2006-2007.

Cultivo	Superficie (ha)		Rend.	Producción	P.M.R	Valor de la cosecha
	Sembrada	Cosechada	(ton/ha)	(ton)	($/ton)	(Miles $)
GRAN TOTAL	110.00	110.00	3.59	395.00	2,063.29	815.00
México	50.00	50.00	2.50	125.00	2,200.00	275.00
Atlacomulco, Mex.	50.00	50.00	2.50	125.00	2,200.00	275.00
Nuevo León	60.00	60.00	4.50	270.00	2,000.00	540.00
Galeana, Nl.	60.00	60.00	4.50	270.00	2,000.00	540.00

TUNA (TONELADAS).

Superficie, producción y valor de las cosechas de las unidades de riego por cultivo y estado. Año agrícola 2006-2007.

Cultivo	Superficie (ha)		Rend.	Producción	P.M.R	Valor de la cosecha
	Sembrada	Cosechada	(ton/ha)	(ton)	($/ton)	(Miles $)
GRAN TOTAL	803.00	676.00	17.12	11,572.00	3,620.04	41,891.10
Aguascalientes	5.00	5.00	8.60	43.00	1,600.00	68.80
Aguascalientes, Ags.	5.00	5.00	8.60	43.00	1,600.00	68.80
Baja California Sur	8.00	0.00	0.00	0.00	0.00	0.00
La Paz, Bcs.	8.00	0.00	0.00	0.00	0.00	0.00
Guanajuato	63.00	1.00	4.00	4.00	3,000.00	12.00
San Luis De La Paz, Gto.	62.00	0.00	0.00	0.00	0.00	0.00
Cortazar, Gto.	1.00	1.00	4.00	4.00	3,000.00	12.00
México	10.00	10.00	8.00	80.00	3,200.00	256.00
Zumpango, Mex.	10.00	10.00	8.00	80.00	3,200.00	256.00
Oaxaca	7.00	0.00	0.00	0.00	0.00	0.00
Valles Centrales, Oax.	7.00	0.00	0.00	0.00	0.00	0.00
San Luis Potosí	50.00	0.00	0.00	0.00	0.00	0.00
Matehuala, Slp.	50.00	0.00	0.00	0.00	0.00	0.00
Zacatecas	660.00	660.00	17.34	11,445.00	3,630.78	41,554.30
Río Grande, Zac.	29.00	29.00	10.00	290.00	2,500.00	725.00
Ojo Caliente, Zac.	462.00	462.00	22.00	10,164.00	3,800.00	38,623.20
Jerez, Zac.	8.00	8.00	11.63	93.00	2,512.90	233.70
Zacatecas, Zac.	86.00	86.00	3.79	326.00	2,002.45	652.80
Jalpa, Zac.	75.00	75.00	7.63	572.00	2,306.99	1,319.60

UVA (TONELADAS).

Superficie, producción y valor de las cosechas de las unidades de riego por cultivo y estado. Año agrícola 2006-2007.

Cultivo	Superficie (ha)		Rend.	Producción	P.M.R	Valor de la cosecha
	Sembrada	Cosechada	(ton/ha)	(ton)	($/ton)	(Miles $)
GRAN TOTAL	**7,460.18**	**7,085.53**	**9.94**	**70,434.13**	**4,564.84**	**321,520.27**
Aguascalientes	**914.00**	**861.00**	**15.67**	**13,492.00**	**2,830.54**	**38,189.70**
Aguascalientes, Ags.	914.00	861.00	15.67	13,492.00	2,830.54	38,189.70
Baja California	**2,153.50**	**2,153.50**	**7.76**	**16,721.83**	**7,003.16**	**117,105.65**
Ensenada, Bc.	2,153.50	2,153.50	7.76	16,721.83	7,003.16	117,105.65
Baja California Sur	**8.00**	**8.00**	**1.19**	**9.50**	**7,157.89**	**68.00**
Mulegé, Bcs.	1.00	1.00	1.50	1.50	8,000.00	12.00
Comondú, Bcs.	7.00	7.00	1.14	8.00	7,000.00	56.00
Coahuila	**278.00**	**276.50**	**9.29**	**2,567.75**	**8,025.51**	**20,607.50**
Frontera, Coah.	18.00	16.50	12.50	206.25	10,000.00	2,062.50
Saltillo, Coah.	230.00	230.00	8.25	1,897.50	8,000.00	15,180.00
Laguna-Coahuila, Rl.	30.00	30.00	15.47	464.00	7,252.16	3,365.00
Colima	**8.00**	**0.00**	**0.00**	**0.00**	**0.00**	**0.00**
Tecomán, Col.	8.00	0.00	0.00	0.00	0.00	0.00
Chihuahua	**113.00**	**113.00**	**15.11**	**1,707.70**	**6,569.98**	**11,219.55**
Delicias, Chih.	113.00	113.00	15.11	1,707.70	6,569.98	11,219.55
Durango	**1.50**	**1.50**	**9.80**	**14.70**	**8,500.00**	**124.95**
Durango, Dgo.	1.50	1.50	9.80	14.70	8,500.00	124.95
Guanajuato	**2.00**	**0.00**	**0.00**	**0.00**	**0.00**	**0.00**
Dolores Hidalgo, Gto.	2.00	0.00	0.00	0.00	0.00	0.00
Hidalgo	**10.00**	**10.00**	**5.00**	**50.00**	**6,500.00**	**325.00**
Huichapan, Hgo.	10.00	10.00	5.00	50.00	6,500.00	325.00
Jalisco	**20.00**	**0.00**	**0.00**	**0.00**	**0.00**	**0.00**
Lagos De Moreno, Jal.	20.00	0.00	0.00	0.00	0.00	0.00
Morelos	**0.80**	**0.80**	**4.60**	**3.68**	**8,000.00**	**29.44**
Zacatepec-Galeana, Mor.	0.80	0.80	4.60	3.68	8,000.00	29.44
Puebla	**1.00**	**1.00**	**3.80**	**3.80**	**1,300.00**	**4.94**
Tecamachalco, Pue.	1.00	1.00	3.80	3.80	1,300.00	4.94
Querétaro	**141.63**	**141.63**	**11.27**	**1,595.97**	**5,915.74**	**9,441.34**
Cadereyta, Qro.	102.00	102.00	8.45	862.00	8,000.00	6,896.00
San Juan Del Río, Qro.	39.63	39.63	18.52	733.97	3,467.91	2,545.34
Sonora	**2.00**	**2.00**	**2.00**	**4.00**	**15,000.00**	**60.00**
Sahuaripa, Son.	2.00	2.00	2.00	4.00	15,000.00	60.00
Zacatecas	**3,806.75**	**3,516.60**	**9.74**	**34,263.20**	**3,629.09**	**124,344.20**
Fresnillo, Zac.	624.50	624.50	13.91	8,689.50	3,367.92	29,265.50
Río Grande, Zac.	2.00	2.00	4.00	8.00	4,000.00	32.00
Ojo Caliente, Zac.	2,725.25	2,435.10	8.34	20,301.70	3,890.50	78,983.85
Jerez, Zac.	66.00	66.00	6.35	419.00	1,097.73	459.95
Zacatecas, Zac.	389.00	389.00	12.46	4,845.00	3,220.41	15,602.90

VAINILLA (TONELADAS).

Superficie, producción y valor de las cosechas de las unidades de riego por cultivo y estado. Año agrícola 2006-2007.

Cultivo	Superficie (ha)		Rend.	Producción	P.M.R	Valor de la cosecha
	Sembrada	Cosechada	(ton/ha)	(ton)	($/ton)	(Miles $)
GRAN TOTAL	0.50	0.50	1.00	0.50	40,000.00	20.00
Veracruz	0.50	0.50	1.00	0.50	40,000.00	20.00
Martínez De La Torre, Ver.	0.50	0.50	1.00	0.50	40,000.00	20.00

VARIOS (TONELADAS).

Superficie, producción y valor de las cosechas de las unidades de riego por cultivo y estado. Año agrícola 2006-2007.

Cultivo	Superficie (ha)		Rend.	Producción	P.M.R	Valor de la cosecha
	Sembrada	Cosechada	(ton/ha)	(ton)	($/ton)	(Miles $)
GRAN TOTAL	**2,108.25**	**2,084.25**	**11.58**	**24,137.75**	**5,759.02**	**139,009.72**
Baja California	**455.00**	**455.00**	**8.46**	**3,850.60**	**4,200.00**	**16,172.52**
Río Colorado, Bc.	455.00	455.00	8.46	3,850.60	4,200.00	16,172.52
Sinaloa	**1,217.00**	**1,217.00**	**13.06**	**15,899.00**	**5,617.62**	**89,314.60**
Los Mochis, Sin.	1,217.00	1,217.00	13.06	15,899.00	5,617.62	89,314.60
Sonora	**259.00**	**235.00**	**18.16**	**4,266.92**	**7,564.28**	**32,276.16**
Caborca, Son.	235.00	235.00	18.16	4,266.92	7,564.28	32,276.16
Navojoa, Son.	24.00	0.00	0.00	0.00	0.00	0.00
Veracruz	**177.25**	**177.25**	**0.68**	**121.23**	**10,281.61**	**1,246.44**
La Antigua, Ver.	177.25	177.25	0.68	121.23	10,281.61	1,246.44

VERDOLAGA (TONELADAS).

Superficie, producción y valor de las cosechas de las unidades de riego por cultivo y estado. Año agrícola 2006-2007.

Cultivo	Superficie (ha)		Rend.	Producción	P.M.R	Valor de la cosecha
	Sembrada	Cosechada	(ton/ha)	(ton)	($/ton)	(Miles $)
GRAN TOTAL	504.40	479.40	16.37	7,845.80	2,273.12	17,834.43
Baja California	16.00	16.00	9.00	144.00	2,887.50	415.80
Ensenada, Bc.	16.00	16.00	9.00	144.00	2,887.50	415.80
Distrito Federal	157.50	132.50	8.44	1,118.00	3,532.55	3,949.39
Xochimilco, Df.	157.50	132.50	8.44	1,118.00	3,532.55	3,949.39
Morelos	330.90	330.90	19.90	6,583.80	2,045.82	13,469.24
Zacatepec-Galeana, Mor.	330.90	330.90	19.90	6,583.80	2,045.82	13,469.24

VIVEROS (PLANTA) (PLANTAS).

Superficie, producción y valor de las cosechas de las unidades de riego por cultivo y estado. Año agrícola 2006-2007.

Cultivo	Superficie (ha)		Rend.	Producción	P.M.R	Valor de la cosecha
	Sembrada	Cosechada	(Plantas/ha)	(Plantas)	($/Planta)	(Miles $)
GRAN TOTAL	34.50	0.00	0.00	0.00	0.00	0.00
Chihuahua	34.50	0.00	0.00	0.00	0.00	0.00
Chihuahua, Chih.	34.50	0.00	0.00	0.00	0.00	0.00

YUCA ALIMENTICIA (TONELADAS).

Superficie, producción y valor de las cosechas de las unidades de riego por cultivo y estado. Año agrícola 2006-2007.

Cultivo	Superficie (ha)		Rend.	Producción	P.M.R	Valor de la cosecha
	Sembrada	Cosechada	(ton/ha)	(ton)	($/ton)	(Miles $)
GRAN TOTAL	**298.20**	**298.20**	**15.25**	**4,548.40**	**2,760.83**	**12,557.37**
Guerrero	**3.00**	**3.00**	**8.00**	**24.00**	**6,667.08**	**160.01**
Iguala, Gro.	3.00	3.00	8.00	24.00	6,667.08	160.01
México	**2.00**	**2.00**	**11.50**	**23.00**	**4,000.00**	**92.00**
Valle De Bravo, Mex.	2.00	2.00	11.50	23.00	4,000.00	92.00
Michoacán	**55.00**	**55.00**	**30.00**	**1,650.00**	**1,800.00**	**2,970.00**
Zitácuaro, Mich.	55.00	55.00	30.00	1,650.00	1,800.00	2,970.00
Morelos	**238.20**	**238.20**	**11.97**	**2,851.40**	**3,273.96**	**9,335.36**
Zacatepec-Galeana, Mor.	238.20	238.20	11.97	2,851.40	3,273.96	9,335.36

YU-CHOY (TONELADAS).

Superficie, producción y valor de las cosechas de las unidades de riego por cultivo y estado. Año agrícola 2006-2007.

Cultivo	Superficie (ha)		Rend.	Producción	P.M.R	Valor de la cosecha
	Sembrada	Cosechada	(ton/ha)	(ton)	($/ton)	(Miles $)
GRAN TOTAL	30.00	30.00	23.00	690.00	10,800.00	7,452.00
Baja California	30.00	30.00	23.00	690.00	10,800.00	7,452.00
Ensenada, Bc.	30.00	30.00	23.00	690.00	10,800.00	7,452.00

ZACATE (TONELADAS).

Superficie, producción y valor de las cosechas de las unidades de riego por cultivo y estado. Año agrícola 2006-2007.

Cultivo	Superficie (ha)		Rend.	Producción	P.M.R	Valor de la cosecha
	Sembrada	Cosechada	(ton/ha)	(ton)	($/ton)	(Miles $)
GRAN TOTAL	**11,114.25**	**10,987.25**	**16.17**	**177,665.55**	**593.55**	**105,452.73**
Baja California	**2,467.00**	**2,467.00**	**0.50**	**1,233.50**	**25,000.00**	**30,837.50**
Río Colorado, Bc.	2,467.00	2,467.00	0.50	1,233.50	25,000.00	30,837.50
Baja California Sur	**406.00**	**391.00**	**11.40**	**4,459.10**	**1,700.00**	**7,580.47**
La Paz, Bcs.	406.00	391.00	11.40	4,459.10	1,700.00	7,580.47
Coahuila	**4,680.75**	**4,680.75**	**23.42**	**109,612.95**	**349.39**	**38,298.02**
Acuña, Coah.	3,256.50	3,256.50	22.27	72,535.00	319.37	23,165.60
Sabinas, Coah.	950.00	950.00	24.28	23,065.50	483.17	11,144.64
Frontera, Coah.	184.25	184.25	27.47	5,060.45	312.55	1,581.66
Laguna-Coahuila, Rl.	290.00	290.00	30.87	8,952.00	268.78	2,406.12
Colima	**295.00**	**295.00**	**24.81**	**7,319.00**	**150.00**	**1,097.85**
Tecomán, Col.	295.00	295.00	24.81	7,319.00	150.00	1,097.85
Chihuahua	**13.50**	**13.50**	**18.89**	**255.00**	**670.59**	**171.00**
Casas Grandes, Chih.	12.00	12.00	20.00	240.00	500.00	120.00
Río Conchos, Chih.	1.50	1.50	10.00	15.00	3,400.00	51.00
Durango	**481.00**	**456.00**	**48.37**	**22,058.00**	**204.56**	**4,512.15**
Laguna-Durango, Rl.	481.00	456.00	48.37	22,058.00	204.56	4,512.15
Sinaloa	**505.00**	**505.00**	**15.56**	**7,857.00**	**550.00**	**4,321.35**
La Cruz, Sin.	505.00	505.00	15.56	7,857.00	550.00	4,321.35
Sonora	**2,266.00**	**2,179.00**	**11.41**	**24,871.00**	**749.24**	**18,634.39**
Magdalena, Son.	220.00	148.00	24.00	3,552.00	160.00	568.32
Hermosillo, Son.	1,620.00	1,620.00	10.38	16,820.00	828.36	13,933.00
Guaymas, Son.	115.00	100.00	17.00	1,700.00	900.00	1,530.00
Cajeme, Son.	311.00	311.00	9.00	2,799.00	930.00	2,603.07

ZANAHORIA (TONELADAS).

Superficie, producción y valor de las cosechas de las unidades de riego por cultivo y estado. Año agrícola 2006-2007.

Cultivo	Superficie (ha)		Rend.	Producción	P.M.R	Valor de la cosecha
	Sembrada	Cosechada	(ton/ha)	(ton)	($/ton)	(Miles $)
GRAN TOTAL	10,845.76	10,826.51	28.63	309,972.91	1,851.08	573,786.06
Aguascalientes	131.00	131.00	18.26	2,392.00	2,350.50	5,622.40
Aguascalientes, Ags.	131.00	131.00	18.26	2,392.00	2,350.50	5,622.40
Baja California	183.50	177.50	15.88	2,817.98	3,462.03	9,755.92
Ensenada, Bc.	183.50	177.50	15.88	2,817.98	3,462.03	9,755.92
Baja California Sur	7.25	7.25	15.66	113.50	7,449.78	845.55
La Paz, Bcs.	7.00	7.00	16.00	112.00	7,429.02	832.05
Los Cabos, Bcs.	0.25	0.25	6.00	1.50	9,000.00	13.50
Coahuila	216.00	216.00	30.11	6,503.00	2,217.71	14,421.77
Saltillo, Coah.	216.00	216.00	30.11	6,503.00	2,217.71	14,421.77
Chihuahua	24.50	24.50	18.14	444.50	1,607.65	714.60
Parral, Chih.	20.00	20.00	17.95	359.00	1,800.00	646.20
Delicias, Chih.	4.50	4.50	19.00	85.50	800.00	68.40
Durango	16.00	16.00	18.00	288.00	3,000.00	864.00
Durango, Dgo.	16.00	16.00	18.00	288.00	3,000.00	864.00
Guanajuato	2,922.50	2,922.50	25.03	73,156.63	1,526.89	111,701.95
Dolores Hidalgo, Gto.	152.00	152.00	17.49	2,658.00	1,841.99	4,896.00
San Luis De La Paz, Gto.	215.00	215.00	27.32	5,873.00	515.97	3,030.30
León, Gto.	816.50	816.50	27.01	22,056.00	1,110.19	24,486.40
Celaya, Gto.	1,626.75	1,626.75	25.18	40,958.75	1,793.59	73,463.10
Cortazar, Gto.	112.25	112.25	14.35	1,610.88	3,616.75	5,826.15
Jalisco	147.00	147.00	18.09	2,659.00	1,717.22	4,566.10
Lagos De Moreno, Jal.	132.00	132.00	17.87	2,359.00	1,715.18	4,046.10
Ciudad Guzmán, Jal.	15.00	15.00	20.00	300.00	1,733.33	520.00
México	35.50	35.50	23.68	840.70	2,943.80	2,474.85
Zumpango, Mex.	11.50	11.50	20.00	230.00	3,428.26	788.50
Texcoco, Mex.	24.00	24.00	25.45	610.70	2,761.34	1,686.35
Michoacán	229.00	229.00	23.77	5,443.95	2,503.49	13,628.86
Sahuayo, Mich.	90.00	90.00	22.87	2,057.95	1,537.87	3,164.86
Morelia, Mich.	105.00	105.00	28.29	2,970.00	3,000.00	8,910.00
Zitácuaro, Mich.	34.00	34.00	12.24	416.00	3,735.58	1,554.00
Nuevo León	308.00	308.00	27.55	8,485.00	2,780.97	23,596.50
Montemorelos, Nl.	8.00	8.00	10.63	85.00	900.00	76.50
Galeana, Nl.	300.00	300.00	28.00	8,400.00	2,800.00	23,520.00
Puebla	2,594.00	2,588.00	25.84	66,881.98	2,372.03	158,646.05
Libres, Pue.	997.00	997.00	23.63	23,555.00	2,858.20	67,325.00
Cholula, Pue.	350.00	350.00	15.96	5,584.98	1,528.65	8,537.47
Tecamachalco, Pue.	1,125.00	1,119.00	30.68	34,326.00	1,814.59	62,287.58
Tehuacan, Pue.	122.00	122.00	28.00	3,416.00	6,000.00	20,496.00
Querétaro	779.24	779.24	31.86	24,823.97	1,318.11	32,720.70
Cadereyta, Qro.	10.00	10.00	14.00	140.00	970.00	135.80

ZANAHORIA (TONELADAS).

Superficie, producción y valor de las cosechas de las unidades de riego por cultivo y estado. Año agrícola 2006-2007.

Cultivo	Superficie (ha)		Rend.	Producción	P.M.R	Valor de la cosecha
	Sembrada	Cosechada	(ton/ha)	(ton)	($/ton)	(Miles $)
San Juan Del Río, Qro.	697.24	697.24	32.79	22,859.97	1,195.98	27,340.09
Querétaro, Qro.	72.00	72.00	25.33	1,824.00	2,875.44	5,244.81
San Luis Potosí	**50.27**	**43.02**	**13.68**	**588.30**	**1,037.07**	**610.11**
San Luis Potosí, Slp.	50.27	43.02	13.68	588.30	1,037.07	610.11
Sonora	**69.00**	**69.00**	**18.05**	**1,245.40**	**4,145.70**	**5,163.05**
Caborca, Son.	56.00	56.00	17.51	980.40	4,500.00	4,411.80
Hermosillo, Son.	12.00	12.00	20.00	240.00	3,000.00	720.00
Navojoa, Son.	1.00	1.00	25.00	25.00	1,250.00	31.25
Tamaulipas	**40.00**	**40.00**	**40.00**	**1,600.00**	**8,000.00**	**12,800.00**
Control, Tamps.	40.00	40.00	40.00	1,600.00	8,000.00	12,800.00
Tlaxcala	**73.00**	**73.00**	**28.38**	**2,072.00**	**884.94**	**1,833.60**
Tlaxcala, Tlax.	8.00	8.00	24.00	192.00	2,050.00	393.60
Huamantla, Tlax.	65.00	65.00	28.92	1,880.00	765.96	1,440.00
Veracruz	**149.00**	**149.00**	**45.56**	**6,789.00**	**1,500.00**	**10,183.50**
Coatepec, Ver.	149.00	149.00	45.56	6,789.00	1,500.00	10,183.50
Zacatecas	**2,871.00**	**2,871.00**	**35.82**	**102,828.00**	**1,591.36**	**163,636.55**
Fresnillo, Zac.	33.00	33.00	18.09	597.00	2,614.74	1,561.00
Ojo Caliente, Zac.	20.00	20.00	20.00	400.00	900.00	360.00
Jerez, Zac.	22.00	22.00	27.41	603.00	993.78	599.25
Zacatecas, Zac.	2,796.00	2,796.00	36.20	101,228.00	1,591.62	161,116.30

ZAPOTE (TONELADAS).

Superficie, producción y valor de las cosechas de las unidades de riego por cultivo y estado. Año agrícola 2006-2007.

Cultivo	Superficie (ha)		Rend.	Producción	P.M.R	Valor de la cosecha
	Sembrada	Cosechada	(ton/ha)	(ton)	($/ton)	(Miles $)
GRAN TOTAL	1,803.50	1,680.50	7.61	12,789.95	2,681.72	34,299.07
Campeche	938.00	938.00	6.12	5,745.00	2,560.91	14,712.40
Hecelchakan, Camp.	23.00	23.00	5.70	131.00	2,000.00	262.00
Campeche, Camp.	615.00	615.00	3.27	2,014.00	3,600.00	7,250.40
Champotón, Camp.	300.00	300.00	12.00	3,600.00	2,000.00	7,200.00
Colima	117.00	39.00	5.62	219.00	6,074.98	1,330.42
Tecomán, Col.	117.00	39.00	5.62	219.00	6,074.98	1,330.42
Chiapas	50.00	50.00	4.10	205.00	1,800.00	369.00
Tapachula, Chis.	50.00	50.00	4.10	205.00	1,800.00	369.00
Guerrero	4.00	4.00	10.00	40.00	2,000.00	80.00
Iguala, Gro.	4.00	4.00	10.00	40.00	2,000.00	80.00
Hidalgo	4.50	4.50	3.72	16.75	2,026.87	33.95
Zacualtipan, Hgo.	3.50	3.50	3.50	12.25	2,000.00	24.50
Huichapan, Hgo.	1.00	1.00	4.50	4.50	2,100.00	9.45
Jalisco	18.00	0.00	0.00	0.00	0.00	0.00
Tomatlán, Jal.	18.00	0.00	0.00	0.00	0.00	0.00
México	15.00	15.00	9.00	135.00	5,000.00	675.00
Coatepec Harinas, Mex.	15.00	15.00	9.00	135.00	5,000.00	675.00
Michoacán	109.00	90.00	4.84	436.00	4,154.04	1,811.16
Coahuyana, Mich.	62.00	62.00	5.16	320.00	3,000.00	960.00
Apatzingán, Mich.	39.00	20.00	4.00	80.00	9,289.50	743.16
Zitácuaro, Mich.	8.00	8.00	4.50	36.00	3,000.00	108.00
Morelos	40.00	40.00	14.00	560.00	8,934.29	5,003.20
Zacatepec-Galeana, Mor.	40.00	40.00	14.00	560.00	8,934.29	5,003.20
Nayarit	1.50	1.50	4.67	7.00	8,000.00	56.00
Compostela, Nay.	1.50	1.50	4.67	7.00	8,000.00	56.00
Oaxaca	233.00	226.00	6.22	1,406.20	2,681.44	3,770.64
Valles Centrales, Oax.	42.00	35.00	4.17	146.00	3,095.89	452.00
Cañada, Oax.	191.00	191.00	6.60	1,260.20	2,633.42	3,318.64
Puebla	12.00	12.00	8.00	96.00	2,500.00	240.00
Izucar De Matamoros, Pue.	12.00	12.00	8.00	96.00	2,500.00	240.00
Veracruz	82.50	82.50	16.81	1,387.00	1,276.86	1,771.00
Coatepec, Ver.	10.00	10.00	8.20	82.00	2,500.00	205.00
La Antigua, Ver.	72.50	72.50	18.00	1,305.00	1,200.00	1,566.00
Yucatán	179.00	178.00	14.25	2,537.00	1,752.58	4,446.30
Ticul, Yuc.	179.00	178.00	14.25	2,537.00	1,752.58	4,446.30

ZARZAMORA (TONELADAS).

Superficie, producción y valor de las cosechas de las unidades de riego por cultivo y estado. Año agrícola 2006-2007.

Cultivo	Superficie (ha)		Rend.	Producción	P.M.R	Valor de la cosecha
	Sembrada	Cosechada	(ton/ha)	(ton)	($/ton)	(Miles $)
GRAN TOTAL	**3,198.95**	**3,156.95**	**13.78**	**43,487.52**	**19,912.12**	**865,928.70**
Baja California	**2.00**	**2.00**	**40.00**	**80.00**	**11,200.00**	**896.00**
Ensenada, Bc.	2.00	2.00	40.00	80.00	11,200.00	896.00
Chihuahua	**15.00**	**15.00**	**23.47**	**352.00**	**5,500.00**	**1,936.00**
Casas Grandes, Chih.	15.00	15.00	23.47	352.00	5,500.00	1,936.00
Hidalgo	**8.00**	**8.00**	**4.00**	**32.00**	**12,000.00**	**384.00**
Pachuca, Hgo.	8.00	8.00	4.00	32.00	12,000.00	384.00
Jalisco	**50.00**	**26.00**	**5.45**	**141.60**	**7,652.54**	**1,083.60**
Ameca, Jal.	4.00	0.00	0.00	0.00	0.00	0.00
El Grullo, Jal.	1.00	1.00	2.10	2.10	9,000.00	18.90
Ciudad Guzmán, Jal.	45.00	25.00	5.58	139.50	7,632.26	1,064.70
México	**31.00**	**31.00**	**7.94**	**246.00**	**16,670.73**	**4,101.00**
Coatepec Harinas, Mex.	2.00	2.00	3.95	7.90	10,000.00	79.00
Valle De Bravo, Mex.	11.00	11.00	5.91	65.00	8,615.38	560.00
Jilotepec, Mex.	18.00	18.00	9.62	173.10	20,000.00	3,462.00
Michoacán	**3,063.95**	**3,045.95**	**13.91**	**42,369.12**	**20,138.71**	**853,259.30**
Uruapan, Mich.	298.00	298.00	13.89	4,138.00	5,000.00	20,690.00
Zamora, Mich.	2,419.00	2,419.00	14.45	34,960.40	22,613.27	790,569.10
Sahuayo, Mich.	8.00	8.00	8.09	64.72	5,000.00	323.60
Pátzcuaro, Mich.	255.70	245.70	9.30	2,286.00	14,771.65	33,768.00
Morelia, Mich.	6.00	6.00	12.00	72.00	14,800.00	1,065.60
Zitácuaro, Mich.	77.25	69.25	12.25	848.00	8,069.58	6,843.00
Nayarit	**29.00**	**29.00**	**9.20**	**266.80**	**16,000.00**	**4,268.80**
Tepic, Nay.	29.00	29.00	9.20	266.80	16,000.00	4,268.80

ZEMPOALXOCHITL (TONELADAS).

Superficie, producción y valor de las cosechas de las unidades de riego por cultivo y estado. Año agrícola 2006-2007.

Cultivo	Superficie (ha)		Rend.	Producción	P.M.R	Valor de la cosecha
	Sembrada	Cosechada	(ton/ha)	(ton)	($/ton)	(Miles $)
GRAN TOTAL	**286.50**	**275.00**	**8.00**	**2,200.20**	**4,103.54**	**9,028.60**
Durango	**23.00**	**23.00**	**10.43**	**240.00**	**2,500.00**	**600.00**
Laguna-Durango, Rl.	23.00	23.00	10.43	240.00	2,500.00	600.00
Guerrero	**18.00**	**13.00**	**4.54**	**59.00**	**2,400.00**	**141.60**
Chilpancingo, Gro.	18.00	13.00	4.54	59.00	2,400.00	141.60
Hidalgo	**44.50**	**44.00**	**6.48**	**285.00**	**2,772.28**	**790.10**
Zacualtipan, Hgo.	12.50	12.00	5.00	60.00	5,500.00	330.00
Mixquiahuala, Hgo.	32.00	32.00	7.03	225.00	2,044.89	460.10
Michoacán	**6.00**	**0.00**	**0.00**	**0.00**	**0.00**	**0.00**
Zitácuaro, Mich.	6.00	0.00	0.00	0.00	0.00	0.00
Morelos	**13.00**	**13.00**	**11.85**	**154.00**	**4,470.13**	**688.40**
Zacatepec-Galeana, Mor.	13.00	13.00	11.85	154.00	4,470.13	688.40
Oaxaca	**32.00**	**32.00**	**7.38**	**236.20**	**5,092.72**	**1,202.90**
Huajuapan De León, Oax.	32.00	32.00	7.38	236.20	5,092.72	1,202.90
Puebla	**120.00**	**120.00**	**8.00**	**960.00**	**4,750.00**	**4,560.00**
Cholula, Pue.	60.00	60.00	8.00	480.00	1,500.00	720.00
Tecamachalco, Pue.	60.00	60.00	8.00	480.00	8,000.00	3,840.00
San Luis Potosí	**12.00**	**12.00**	**8.67**	**104.00**	**5,000.00**	**520.00**
San Luis Potosí, Slp.	12.00	12.00	8.67	104.00	5,000.00	520.00
Sinaloa	**6.00**	**6.00**	**3.00**	**18.00**	**6,000.00**	**108.00**
Guasave, Sin.	6.00	6.00	3.00	18.00	6,000.00	108.00
Tlaxcala	**12.00**	**12.00**	**12.00**	**144.00**	**2,900.00**	**417.60**
Tlaxcala, Tlax.	12.00	12.00	12.00	144.00	2,900.00	417.60

ZEMPOALXOCHITL (PLANTA) (PLANTAS).

Superficie, producción y valor de las cosechas de las unidades de riego por cultivo y estado. Año agrícola 2006-2007.

Cultivo	Superficie (ha)		Rend.	Producción	P.M.R	Valor de la cosecha
	Sembrada	Cosechada	(Plantas/ha)	(Plantas)	($/Planta)	(Miles $)
GRAN TOTAL	4.50	4.30	213,488.37	918,000.00	5.65	5,184.96
Distrito Federal	2.50	2.30	96,521.74	222,000.00	7.68	1,704.96
Xochimilco, Df.	2.50	2.30	96,521.74	222,000.00	7.68	1,704.96
México	2.00	2.00	348,000.00	696,000.00	5.00	3,480.00
Atlacomulco, Mex.	2.00	2.00	348,000.00	696,000.00	5.00	3,480.00

ZEMPOALXOCHITL (MANOJO) (MANOJOS).

Superficie, producción y valor de las cosechas de las unidades de riego por cultivo y estado. Año agrícola 2006-2007.

Cultivo	Superficie (ha)		Rend.	Producción	P.M.R	Valor de la cosecha
	Sembrada	Cosechada	(Manojos/ha)	(Manojos)	($/Manojo)	(Miles $)
GRAN TOTAL	20.00	20.00	3,987.50	79,750.00	12.48	995.00
México	5.00	5.00	950.00	4,750.00	20.00	95.00
Coatepec Harinas, Mex.	5.00	5.00	950.00	4,750.00	20.00	95.00
Michoacán	15.00	15.00	5,000.00	75,000.00	12.00	900.00
Morelia, Mich.	15.00	15.00	5,000.00	75,000.00	12.00	900.00

Estadísticas Agrícolas de las Unidades de Riego

Año Agrícola 2006 · 2007

Informe Estadístico 2

SUPERFICIES REGADAS Y VOLÚMENES DE AGUA DISTRIBUIDAS EN LAS UNIDADES DE RIEGO

CONAGUA
Comisión Nacional del Agua

SEMARNAT
SECRETARÍA DE MEDIO AMBIENTE Y RECURSOS NATURALES

Estadísticas Agrícolas de las Unidades de Riego

Año Agrícola 2006 · 2007



QUINTA PARTE

CONCENTRADO ESTADÍSTICO DE SUPERFICIES REGADAS Y VOLÚMENES DISTRIBUIDOS

CONAGUA
Comisión Nacional del Agua

SEMARNAT
SECRETARÍA DE MEDIO AMBIENTE Y RECURSOS NATURALES

CONCENTRADO HIDROMÉTRICO POR REGIÓN HIDROLÓGICA.

Superficie y volumen distribuido por región hidrológica. Año agrícola 2006-2007.

Región Hidrológica	Superficie (ha) Sembrada	Superficie (ha) Cosechada	Lámina Bruta Media (cm)	Volumen Distribuido (Miles m^3)
GRAN TOTAL	3,390,369.96	3,284,775.00	108.07	35,498,655.71
I Península de Baja California	65,121.95	59,508.35	104.34	620,910.12
II Noroeste	171,690.84	169,201.45	98.34	1,663,927.06
III Pacífico Norte	245,960.05	242,230.05	110.01	2,664,772.78
IV Balsas	387,155.31	372,714.74	110.29	4,110,670.87
V Pacífico Sur	102,862.28	101,794.48	110.47	1,124,523.62
VI Río Bravo	328,156.77	313,444.31	108.57	3,403,064.87
VII Cuencas Centrales del Norte	303,073.74	289,825.93	120.55	3,493,851.59
VIII Lerma Santiago Pacífico	869,369.57	844,043.75	103.38	8,725,724.29
IX Golfo Norte	622,254.39	606,665.51	106.11	6,437,327.73
X Golfo Centro	99,554.30	96,659.04	107.64	1,040,437.91
XI Frontera Sur	49,967.51	49,570.01	105.87	524,797.70
XII Península de Yucatán	58,459.77	53,528.20	120.70	646,085.37
XIII Valle de México	86,743.48	85,589.18	121.81	1,042,561.80

REGIONES HIDROLÓGICAS ADMINISTRATIVAS

CONCENTRADO HIDROMÉTRICO POR ENTIDAD FEDERATIVA

Superficie y volumen distribuido por estado. Año agrícola 2006-2007.

	Entidad Federativa	Superficie (ha)		Lámina Bruta Media	Volumen Distribuido
		Sembrada	Cosechada	(cm)	(Miles m^3)
	GRAN TOTAL	**3,390,369.96**	**3,284,775.00**	**108.07**	**35,498,655.71**
1	Aguascalientes	41,309.00	40,343.00	131.99	532,487.26
2	Baja California	48,082.90	44,291.40	102.45	453,765.39
3	Baja California Sur	17,039.05	15,216.95	109.84	167,142.98
4	Campeche	18,744.45	18,253.30	98.71	180,178.32
5	Coahuila	77,669.45	75,238.01	141.99	1,068,304.50
6	Colima	65,249.03	62,391.53	115.35	719,686.30
7	Chiapas	38,554.51	38,289.01	111.51	426,960.75
8	Chihuahua	330,593.62	308,796.15	104.80	3,236,183.65
9	Distrito Federal	2,623.14	2,216.84	97.92	21,707.30
10	Durango	55,319.92	55,305.92	116.39	643,705.60
11	Guanajuato	361,336.31	348,463.31	94.43	3,290,539.04
12	Guerrero	66,172.60	65,111.55	111.65	726,970.46
13	Hidalgo	60,164.91	57,347.21	107.97	619,177.83
14	Jalisco	193,015.54	190,035.32	112.70	2,141,698.06
15	México	143,549.66	142,880.16	113.48	1,621,404.06
16	Michoacán	219,664.48	206,701.18	119.56	2,471,319.31
17	Morelos	23,506.64	23,430.94	93.84	219,875.94
18	Nayarit	36,054.19	35,779.79	102.10	365,311.66
19	Nuevo León	80,995.80	79,945.05	132.63	1,060,311.20
20	Oaxaca	63,198.23	62,113.23	108.07	671,257.68
21	Puebla	144,398.83	141,151.78	101.40	1,431,279.05
22	Querétaro	50,072.20	49,328.20	100.93	497,869.52
23	Quintana Roo	3,257.16	2,528.15	102.82	25,994.44
24	San Luis Potosí	115,442.47	109,237.99	113.65	1,241,489.76
25	Sinaloa	192,626.28	188,896.28	108.01	2,040,268.72
26	Sonora	160,919.99	159,019.49	97.77	1,554,733.55
27	Tabasco	6,997.75	6,941.00	110.94	77,003.45
28	Tamaulipas	405,389.00	398,282.80	100.25	3,992,785.07
29	Tlaxcala	21,803.50	21,797.50	97.11	211,675.52
30	Veracruz	56,610.66	55,923.65	99.87	558,509.49
31	Yucatán	43,544.16	39,706.75	124.09	492,721.06
32	Zacatecas	145,233.33	140,456.36	96.08	1,349,504.71
	Región Lagunera	101,231.20	99,355.20	139.57	1,386,700.53

CONCENTRADO HIDROMÉTRICO POR DDR.

Superficie y volumen distribuido por DDR. Año agrícola 2006-2007.

DDR	Superficie (ha)		Lámina Bruta Media	Volumen Distribuido
	Sembrada	Cosechada	(cm)	(Miles m^3)
GRAN TOTAL	**3,390,369.96**	**3,284,775.00**	**108.07**	**35,498,655.71**
Aguascalientes, Ags.	41,309.00	40,343.00	131.99	532,487.26
Ensenada, Bc.	25,361.90	23,306.40	94.54	220,338.71
Río Colorado, Bc.	22,721.00	20,985.00	111.24	233,437.14
Mulegé, Bcs.	2,872.20	2,528.45	102.29	25,863.52
Comondú, Bcs.	8,020.60	7,368.00	119.21	87,833.93
La Paz, Bcs.	4,123.25	3,893.00	99.59	38,770.39
Los Cabos, Bcs.	2,023.00	1,427.50	102.78	14,671.85
Hecelchakan, Camp.	1,561.25	1,436.00	110.16	15,818.98
Campeche, Camp.	8,946.20	8,706.30	113.02	98,398.60
Champotón, Camp.	1,151.00	1,151.00	114.25	13,150.17
Escárcega, Camp.	7,086.00	6,960.00	75.87	52,805.52
Acuña, Coah.	29,002.33	27,524.08	144.31	397,200.00
Sabinas, Coah.	6,264.11	6,085.33	164.01	99,805.50
Frontera, Coah.	21,778.01	21,227.60	149.72	317,819.63
Saltillo, Coah.	20,625.00	20,401.00	124.26	253,502.83
Colima, Col.	17,260.03	17,167.03	118.51	203,446.47
Tecomán, Col.	47,989.00	45,224.50	114.15	516,237.67
Tuxtla Gutiérrez, Chis.	12,896.75	12,893.25	93.94	121,119.19
San Cristóbal De Las Casas, Chis.	2,900.00	2,893.00	100.54	29,086.22
Comitán, Chis.	2,053.00	1,973.00	95.89	18,919.10
Villa Flores, Chis.	1,865.50	1,723.00	97.02	16,716.55
Tapachula, Chis.	18,839.26	18,806.76	128.20	241,102.66
Casas Grandes, Chih.	82,521.00	77,684.50	96.28	747,946.37
Buenaventura, Chih.	20,709.45	19,680.45	93.63	184,268.05
El Carmen, Chih.	28,384.00	26,580.00	109.35	290,652.30
Valle De Juárez, Chih.	3,229.93	2,924.82	110.82	32,412.86
Madera, Chih.	16,048.00	14,958.00	96.10	143,746.38
Cuauhtémoc, Chih.	59,260.24	59,256.24	90.93	538,816.99
Papigochi, Chih.	10,770.85	10,181.96	107.23	109,181.16
Chihuahua, Chih.	25,111.50	22,384.00	122.37	273,913.01
Río Conchos, Chih.	22,034.98	21,050.28	105.46	221,996.25
Balleza, Chih.	1,540.00	1,540.00	140.68	21,664.72
Parral, Chih.	13,263.76	13,211.89	130.55	172,481.22
Delicias, Chih.	22,740.61	18,979.06	130.22	247,145.32
Río Florido, Chih.	24,979.30	20,364.95	123.69	251,894.07
Xochimilco, Df.	2,623.14	2,216.84	97.92	21,707.30
Durango, Dgo.	39,947.17	39,947.17	114.79	458,553.56
Guadalupe Victoria, Dgo.	8,042.00	8,042.00	109.66	88,188.57
Villa Ocampo, Dgo.	2,735.25	2,721.25	134.63	36,636.19
Santiago Papasquiaro, Dgo.	4,595.50	4,595.50	131.23	60,306.75
Dolores Hidalgo, Gto.	34,068.00	33,352.00	115.97	386,783.14
San Luis De La Paz, Gto.	22,499.00	22,437.00	113.80	255,333.06

CONCENTRADO HIDROMÉTRICO POR DDR.

Superficie y volumen distribuido por DDR. Año agrícola 2006-2007.

DDR	Superficie (ha)		Lámina Bruta Media (cm)	Volumen Distribuido (Miles m^3)
	Sembrada	Cosechada		
León, Gto.	73,903.42	70,554.42	94.88	669,420.34
Celaya, Gto.	54,735.14	53,879.14	114.21	615,353.66
Cortazar, Gto.	176,130.75	168,240.75	81.05	1,363,591.28
Atoyac, Gro.	16,370.30	16,284.00	97.30	158,443.32
Las Vigas, Gro.	23,780.50	23,780.50	132.38	314,806.26
Altamirano, Gro.	14,957.00	14,588.75	93.96	137,075.89
Chilpancingo, Gro.	3,059.00	2,862.00	107.96	30,898.15
Tlapa, Gro.	4,096.25	4,095.75	102.42	41,948.67
Iguala, Gro.	3,909.55	3,500.55	125.06	43,777.88
Huejutla, Hgo.	1,725.00	1,725.00	96.53	16,651.42
Zacualtipan, Hgo.	6,908.99	5,396.29	106.58	57,513.66
Tulancingo, Hgo.	14,367.34	13,726.34	119.29	163,741.51
Pachuca, Hgo.	7,863.58	7,572.58	103.98	78,739.69
Mixquiahuala, Hgo.	15,102.00	14,733.00	106.76	157,289.51
Huichapan, Hgo.	14,198.00	14,194.00	102.34	145,261.40
Zapopan, Jal.	11,264.97	11,051.02	120.09	132,711.70
Lagos De Moreno, Jal.	48,546.00	48,398.00	143.70	695,479.26
Ameca, Jal.	22,255.34	22,128.84	90.08	199,336.59
Tomatlán, Jal.	21,633.30	20,903.00	100.53	210,137.86
El Grullo, Jal.	3,567.34	3,500.34	104.14	36,452.54
La Barca, Jal.	42,786.30	42,327.00	101.61	430,084.65
Ciudad Guzmán, Jal.	41,678.29	40,482.62	102.82	416,242.30
Colotlán, Jal.	1,284.00	1,244.50	171.00	21,280.95
Toluca, Mex.	21,095.00	21,095.00	94.51	199,368.85
Zumpango, Mex.	34,475.52	34,387.52	131.38	451,783.24
Texcoco, Mex.	5,172.57	5,172.57	104.48	54,043.01
Tejupilco, Mex.	2,194.00	2,194.00	120.76	26,494.74
Atlacomulco, Mex.	36,583.80	36,236.80	90.11	326,529.80
Coatepec Harinas, Mex.	15,937.10	15,806.10	128.38	202,918.71
Valle De Bravo, Mex.	6,585.00	6,481.50	125.33	81,232.64
Jilotepec, Mex.	21,506.67	21,506.67	129.72	278,984.52
Coahuyana, Mich.	9,935.00	9,935.00	125.76	124,942.56
Aguililla, Mich.	4,055.00	3,402.00	137.36	46,729.87
Lázaro Cárdenas, Mich.	318.50	317.50	137.38	4,361.82
Huacana, Mich.	4,004.00	3,852.00	120.14	46,277.93
Apatzingán, Mich.	29,237.92	27,294.96	108.34	295,713.60
Uruapan, Mich.	30,921.00	30,023.00	142.20	426,927.06
Zamora, Mich.	32,388.03	29,763.47	113.24	337,041.53
Sahuayo, Mich.	13,473.01	13,451.01	123.20	165,716.44
La Piedad, Mich.	20,711.23	19,253.50	104.35	200,910.27
Pátzcuaro, Mich.	23,329.70	22,074.70	140.04	309,134.10
Morelia, Mich.	17,264.84	16,123.79	97.55	157,287.57
Huetamo, Mich.	5,219.50	5,104.00	122.06	62,299.42

CONCENTRADO HIDROMÉTRICO POR DDR.

Superficie y volumen distribuido por DDR. Año agrícola 2006-2007.

DDR	Superficie (ha)		Lámina Bruta Media	Volumen Distribuido
	Sembrada	Cosechada	(cm)	(Miles m^3)
Zitácuaro, Mich.	28,806.75	26,106.25	112.61	293,982.48
Zacatepec-Galeana, Mor.	23,506.64	23,430.94	93.84	219,875.94
Santiago Ixcuintla, Nay.	6,323.10	6,323.10	117.53	74,315.39
Compostela, Nay.	12,877.71	12,853.71	97.94	125,889.24
Ahuacatlán, Nay.	3,087.64	2,837.24	103.59	29,390.97
Acaponeta, Nay.	928.00	928.00	102.16	9,480.45
Tepic, Nay.	12,837.74	12,837.74	98.33	126,233.50
Anáhuac, Nl.	1,770.75	1,548.00	128.03	19,819.04
Apodaca, Nl.	20,517.72	20,517.72	136.17	279,389.79
Montemorelos, Nl.	44,421.73	43,832.73	141.44	619,970.13
Galeana, Nl.	14,285.60	14,046.60	100.46	141,112.14
Huajuapan De León, Oax.	10,177.25	10,106.25	94.12	95,120.02
Valles Centrales, Oax.	27,542.23	27,311.23	107.82	294,469.68
Costa, Oax.	9,211.25	9,211.25	115.63	106,509.68
Istmo, Oax.	8,625.50	8,143.50	101.05	82,290.07
Sierra Juárez, Oax.	1,473.00	1,465.00	96.84	14,187.06
Cañada, Oax.	6,169.00	5,876.00	133.88	78,667.89
Huauchinango, Pue.	1,409.31	1,403.81	92.86	13,035.78
Zacatlán, Pue.	4,869.00	3,491.10	150.42	52,513.13
Teziutlán, Pue.	2.70	2.60	0.00	0.00
Libres, Pue.	14,821.00	14,821.00	97.42	144,386.18
Cholula, Pue.	26,949.95	26,949.70	109.31	294,587.17
Izucar De Matamoros, Pue.	28,039.50	27,933.50	95.35	266,345.92
Tecamachalco, Pue.	52,906.83	51,149.53	98.22	502,390.68
Tehuacan, Pue.	15,400.54	15,400.54	102.58	157,978.74
Jalpan, Qro.	791.00	791.00	120.08	9,498.33
Cadereyta, Qro.	10,414.25	10,100.25	100.31	101,315.61
San Juan Del Río, Qro.	22,360.95	22,359.95	87.72	196,141.48
Querétaro, Qro.	16,506.00	16,077.00	118.74	190,898.30
Felipe Carrillo Puerto, Q. Roo	3,187.51	2,471.00	102.49	25,325.28
Cancún, Q. Roo	69.65	57.15	117.20	669.80
San Luis Potosí, Slp.	22,591.48	22,045.74	110.41	243,407.02
Salinas, Slp.	18,716.00	18,716.00	84.42	158,000.47
Matehuala, Slp.	6,559.00	6,186.50	113.36	70,130.16
Río Verde, Slp.	5,877.00	5,384.50	92.05	49,564.32
Ciudad Fernández, Slp.	16,188.25	15,205.10	101.24	153,936.43
Ciudad Valles, Slp.	17,651.74	14,297.15	104.16	148,919.11
Ébano, Slp.	27,859.00	27,403.00	152.37	417,539.51
Los Mochis, Sin.	51,565.00	51,415.00	164.46	845,571.09
Guasave, Sin.	15,485.00	15,485.00	86.04	133,232.94
Guamuchil, Sin.	61,054.00	58,456.00	77.51	453,092.46
Culiacán, Sin.	7,911.00	7,839.00	99.34	77,872.63
La Cruz, Sin.	37,460.00	36,714.50	88.81	326,061.47

CONCENTRADO HIDROMÉTRICO POR DDR.

Superficie y volumen distribuido por DDR. Año agrícola 2006-2007.

DDR	Superficie (ha)		Lámina Bruta Media (cm)	Volumen Distribuido (Miles m^3)
	Sembrada	Cosechada		
Mazatlán, Sin.	19,151.28	18,986.78	107.72	204,525.59
Caborca, Son.	37,967.75	37,786.75	80.74	305,090.22
Magdalena, Son.	9,115.00	8,614.00	147.25	126,841.15
Agua Prieta, Son.	2,786.00	2,696.00	152.44	41,097.82
Ures, Son.	11,535.70	11,419.70	134.21	153,263.79
Moctezuma, Son.	4,576.00	4,473.00	160.23	71,670.88
Hermosillo, Son.	20,416.00	20,004.00	99.66	199,359.86
Mazatán, Son.	2,514.00	2,496.50	153.14	38,231.40
Sahuaripa, Son.	748.50	745.50	178.18	13,283.32
Guaymas, Son.	2,320.56	2,183.56	93.66	20,451.22
Cajeme, Son.	47,935.90	47,621.90	83.12	395,833.23
Navojoa, Son.	21,004.58	20,978.58	90.42	189,688.32
Villahermosa, Tab.	2,300.00	2,300.00	122.13	28,089.90
Cárdenas, Tab.	2,670.75	2,620.00	121.92	31,943.04
Emiliano Zapata, Tab.	2,027.00	2,021.00	83.98	16,972.36
Laredo, Tamps.	39.00	39.00	170.10	663.39
Díaz Ordaz, Tamps.	72,072.99	71,875.99	78.82	566,526.55
Control, Tamps.	164,003.67	163,932.17	91.55	1,500,799.02
Abasolo, Tamps.	8,856.62	8,811.62	152.59	134,456.51
Victoria, Tamps.	62,587.98	60,692.32	129.15	783,841.31
Jaumave, Tamps.	4,904.50	3,559.00	92.87	33,052.43
Mante, Tamps.	53,767.74	50,522.20	123.50	623,949.17
González, Tamps.	39,156.50	38,850.50	89.99	349,615.65
Tlaxcala, Tlax.	9,655.00	9,655.00	97.85	94,474.18
Calpulalpan, Tlax.	2,698.50	2,698.50	109.82	29,634.93
Huamantla, Tlax.	9,450.00	9,444.00	92.72	87,564.77
Huyacocotla, Ver.	174.00	174.00	97.96	1,704.50
Martínez De La Torre, Ver.	1,881.20	1,816.11	140.24	25,469.13
Coatepec, Ver.	8,804.13	8,802.13	97.91	86,181.65
Fortín, Ver.	17,362.00	17,321.00	103.93	180,017.15
La Antigua, Ver.	16,188.85	15,777.93	98.46	155,349.50
Veracruz, Ver.	8,468.48	8,468.48	90.90	76,978.48
Cd. Alemán, Ver.	158.00	158.00	77.79	1,229.08
Jaltipan, Ver.	156.00	156.00	92.39	1,441.28
Panuco, Ver.	3,418.00	3,250.00	92.76	30,147.00
Mérida, Yuc.	13,633.71	12,049.03	131.09	157,950.73
Ticul, Yuc.	19,584.40	18,044.55	108.09	195,043.54
Tizimín, Yuc.	9,716.45	9,284.17	146.48	135,994.52
Valladolid, Yuc.	609.60	329.00	113.59	3,737.11
Fresnillo, Zac.	27,119.93	26,570.11	88.24	234,454.65
Río Grande, Zac.	11,210.00	11,210.00	107.97	121,034.37
Ojo Caliente, Zac.	28,285.63	27,870.48	95.11	265,076.14
Tlaltenango, Zac.	4,227.00	4,227.00	129.02	54,536.75

CONCENTRADO HIDROMÉTRICO POR DDR.

Superficie y volumen distribuido por DDR. Año agrícola 2006-2007.

DDR	Superficie (ha)		Lámina Bruta Media	Volumen Distribuido
	Sembrada	Cosechada	(cm)	(Miles m^3)
Jerez, Zac.	13,300.00	11,876.00	113.05	134,258.18
Concepción Del Oro, Zac.	1,811.00	1,811.00	124.62	22,568.68
Zacatecas, Zac.	48,360.77	46,764.77	85.32	398,997.02
Jalpa, Zac.	10,919.00	10,127.00	117.10	118,587.17
Laguna-Durango, Rl.	77,856.00	76,290.00	139.91	1,067,373.39
Laguna-Coahuila, Rl.	23,375.20	23,065.20	138.45	319,337.69

Estadísticas Agrícolas de las Unidades de Riego

Año Agrícola 2006 · 2007

SEXTA PARTE

ANÁLISIS DE LAS SUPERFICIES REGADAS Y VOLÚMENES DISTRIBUIDOS

CONAGUA
Comisión Nacional del Agua

SEMARNAT
SECRETARÍA DE MEDIO AMBIENTE Y RECURSOS NATURALES

1. REGIONAL

El volumen total de agua distribuido en las Unidades de Riego para el año agrícola 2006-2007 fue de 35,498.65 millones de metros cúbicos.

En la Figura 7 se presentan los volúmenes de agua utilizados para riego por región administrativa.

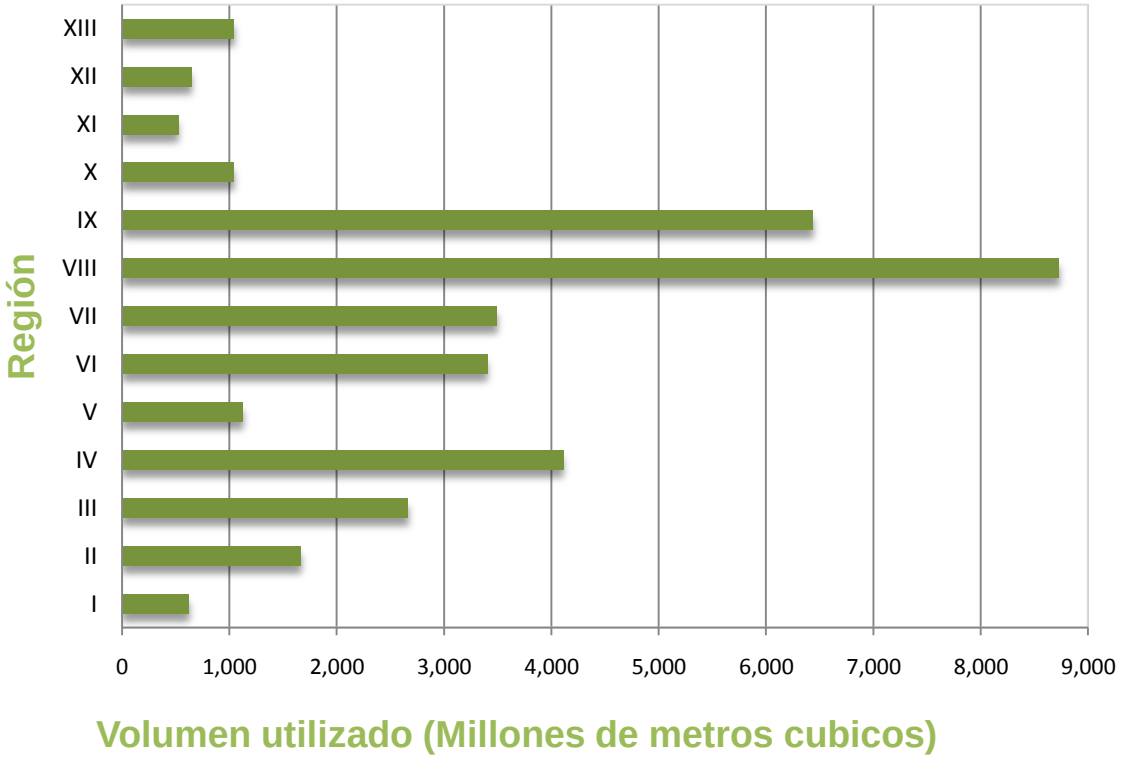

Figura 7. Volúmenes de riego utilizados por región hidrológica en el año agrícola 2006-2007

Como lo muestra la Figura 7, las regiones VIII y IX tienen los valores más grandes de volúmenes distribuidos, 8,725.74 y 6,437.32 millones de m^3, respectivamente; en cambio las regiones I y XII ocupan los últimos lugares, utilizando 620.91 millones de m^3 la primera y 646.08 millones de m^3, la segunda.

2. ESTATAL

En la Figura 8 se presentan los volúmenes de agua para riego utilizados por entidad federativa.

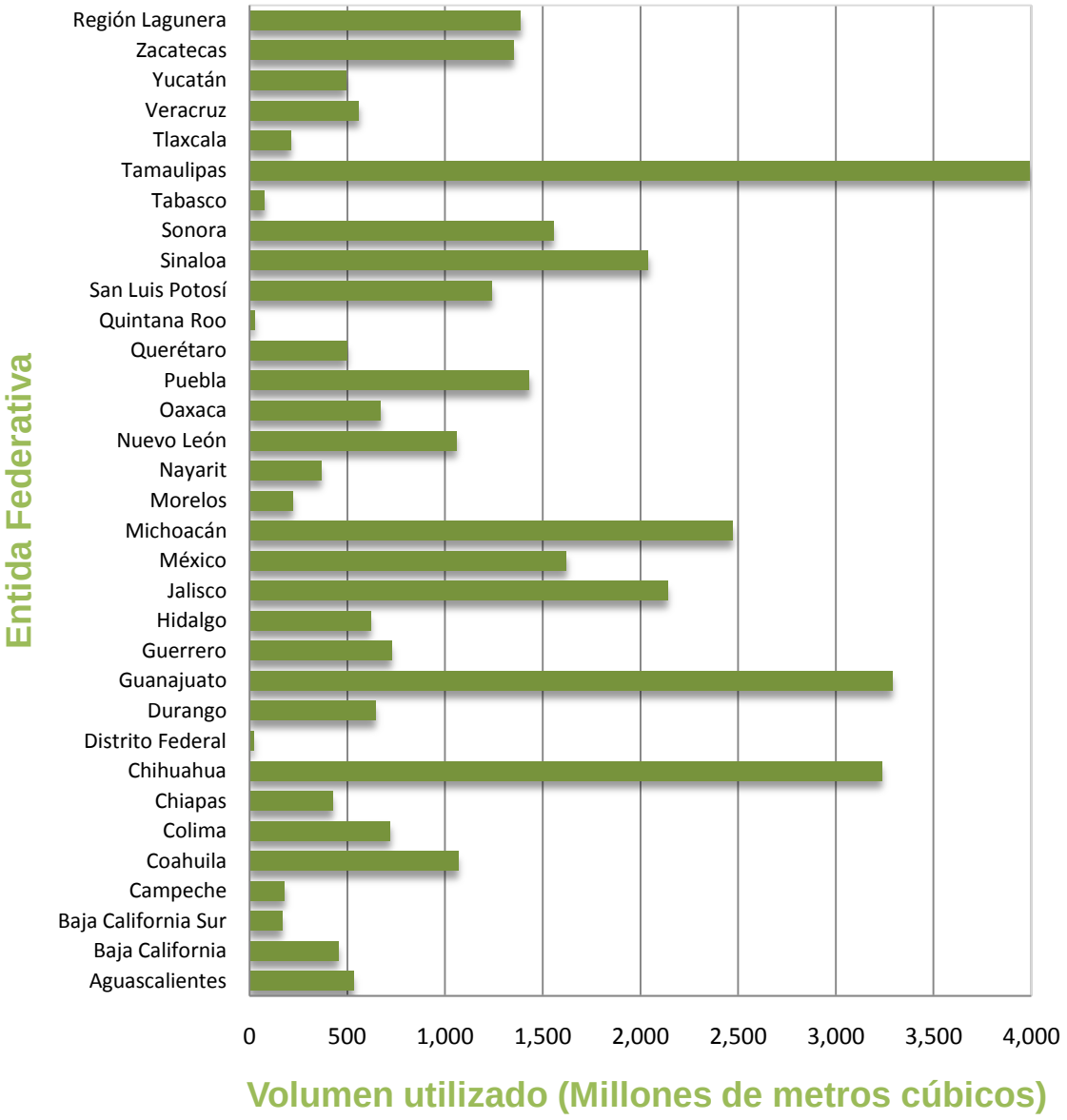

Figura 8. Volúmenes de riego utilizados por estado en el año agrícola 2006-2007

En la Figura 8 se observa que Tamaulipas tiene el mayor volumen utilizado con 3,992.79 millones de m^3, seguido de Guanajuato con 3,290.53 millones de m^3; en cambio los estados que tienen los valores más pequeños son el Distrito Federal y Quintana Roo, utilizando 21.70 y 25.99 millones de m^3, respectivamente.